

BOLETÍN DEL *pre*PENSIONADO

Infórmate hoy para disfrutar mañana.

EDICIÓN No. 19 / NOVIEMBRE 2020

Pág. **2** **PENSIÓN DE VEJEZ**
Conoce cómo solicitar la pensión de vejez en línea.


Pág. **4** **JUAN PENSIÓN:**
Infórmate sobre el proceso de notificación electrónica.

Pág. **5** **HISTORIA LABORAL**
Aprende cómo consultar y solicitar corrección de tu Historia Laboral.

¿Cumpliste los requisitos para pensionarte?

Solicita tu pensión de vejez en línea

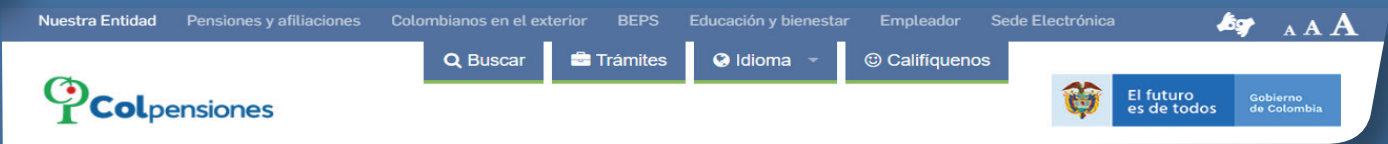
Antes de comenzar debes verificar que cumples con estos requisitos:



- 1.300 semanas cotizadas.
- Tener 57 años si eres mujer, 62 años si eres hombre.
- Haber hecho cotizaciones a Colpensiones (antes ISS) o a un fondo privado, con posterior traslado a Colpensiones.
- Tener tu Historia Laboral al día.

1

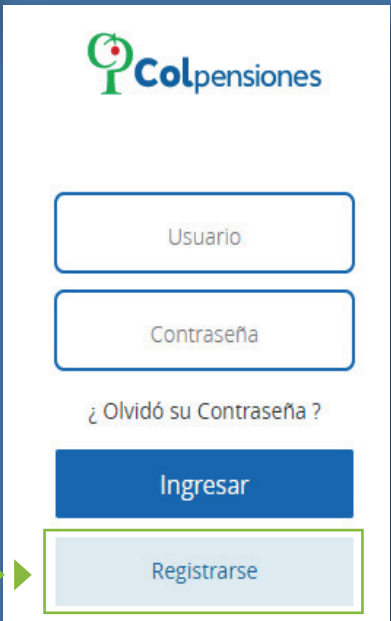
INGRESO



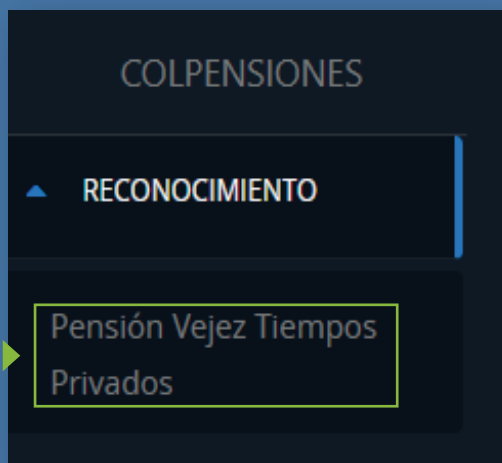
- Ingresa a www.colpensiones.gov.co
- En la parte superior derecha da clic en la opción *Sede Electrónica*.
- En la sección Afiliado a Colpensiones, haz clic en **Pensión de vejez tiempos privados**.

2

REGISTRO



- Haz clic en el botón Registrarse.
- En la pantalla de bienvenida debes dar clic en iniciar.
- Acepta las políticas de tratamiento de información.
- Ingresa el número de tu documento de identidad sin puntos, comas o espacios.
- Responde las preguntas de validación de identidad.
- Ingresa tu número de celular, digita tu correo electrónico personal, allí enviaremos un código de confirmación.
- Crea tu contraseña, ten presente las recomendaciones del sistema.



¡Fácil, rápido y sin ir lejos!
 Conserva el número de radicado para
 consultar el Estado de tu trámite,
 también por nuestra página web.

- Ingresa tu número de documento y la contraseña que creaste.
- En la columna de la izquierda, haz clic en Reconocimiento, y luego en Pensión vejez tiempos privados.
- Selecciona las autorizaciones respectivas.
- Verás tus datos registrados. Si hay alguna inconsistencia, contacta a la Registraduría Nacional del Estado Civil.
- Si la información es correcta y cumples los requisitos, el trámite será exitoso y al finalizar te darán el número de radicado. Si no cumples los requisitos el sistema no finalizará el trámite e informará el motivo.

Ingresa a:

www.colpensiones.gov.co



y descubre más servicios:

- ✓ Historia Laboral
- ✓ Corrección de Historia Laboral
- ✓ Actualización de datos del afiliado y pensionado
- ✓ Afiliación y traslado electrónicos
- ✓ Certificado de afiliación
- ✓ Certificado de EPS
- ✓ Deducidos y devengados
- ✓ Consulta de saldos BEPS
- ✓ Estados de cuentas BEPS
- ✓ Formulario de PQRS



**Recuerda, en Colpensiones
 los trámites son **totalmente gratis**.**
 Si no tienes usuario y contraseña, puedes
 crearlos ingresando al portal.

JUAN PENSIÓN RESPONDE: Notificación Electrónica



¡Hola Juan Pensión! Le cuento que mi esposa esta próxima a cumplir la edad para pensionarse y ya tiene las semanas.

Me alegra don Pedro. ¡Qué bien por su esposa!

Usted sabe, ¿de qué manera podrá ella radicar la solicitud de pensión? Ella toda la vida ha estado afiliada a Colpensiones, que antes era el ISS.

¡Claro don Pedro! Sin salir de la casa, su esposa puede ingresar a la página web de Colpensiones, www.colpensiones.gov.co, en la opción de Sede Electrónica y ahí registrarse para radicar la solicitud de Pensión de vejez tiempos privados. Todo de manera virtual.

Y ¿Colpensiones cómo le avisa que ya le resolvieron la solicitud?



Fácil don Pedro, cuando ella hace la solicitud electrónica, el sistema solicita una actualización de datos, es muy importante ingresar el correo electrónico de su esposa para que la respuesta llegue por este medio, así no tendrá que ir a un Punto de Atención para recibir la notificación. Además podrá consultar el estado del trámite por la página web www.colpensiones.gov.co




Eso suena muy fácil Juan. Muchas gracias. Ya mismo le cuento a mi esposa esta excelente noticia.



Es con mucho gusto Don Pedro. ¡Que tenga un feliz día!

Consulta y solicita la corrección de tu Historia Laboral 100% en línea



Ingresa a la página web de **Colpensiones**: www.colpensiones.gov.co 
dirígete a la opción *Sede Electrónica*, allí debes registrarte.
Si ya tienes usuario y contraseña, sólo debes ingresar con estos datos.



Trámites y servicios

- Certificados
- Consultas
- Estado de tu solicitud
- Historia Laboral Unificada
- Trámites

Historia Laboral Unificada

XXXXXX XXXXXXXX XXXXXXXX XXXXXXXX
Cédula de Ciudadanía
Tu vinculación a Colpensiones RPM (Régimen de Prima Media) está a partir de la fecha:
01/06/2018

Recuerda: después de revisar tu Historia Laboral debes marcar tu conformidad o no conformidad con la información allí consignada.

 [DESCARGAR HISTORIA LABORAL DETALLADA](#) 

Dirígete a la opción de: Consultas y encontrarás la opción de Historia Laboral Unificada, verás tu Historia Laboral detallada, valida tus datos personales, tus periodos cotizados, el reporte de los trabajos que has tenido y los salarios devengados. Revísala al detalle y recuerda marcar si estás o no conforme con la información que encuentras allí.

Trámites y servicios

- Certificados
- Consultas
- Trámites
- Actualización de datos de afiliado
- Corrección de Historia Laboral

Luego de revisar el documento al detalle y si identificas la ausencia de algún periodo laborado puedes solicitar el ajuste en la opción de Trámites, dando clic en **Corrección de Historia Laboral**.

Para solicitar la corrección de este documento, debes confirmar datos básicos personales y luego elegir el periodo donde observas la inconsistencia: periodo 67-94 o periodo pos 94.

DATOS ADICIONALES DEL AFILIADO

Complete el formulario para radicar su solicitud

Datos adicionales afiliado Inconsistencias 1967 - Inconsistencias post Documentos anexos

Los campos marcados con asterisco (*) son obligatorios

DATOS ADICIONALES DEL AFILIADO

Si usted cotizó con un tipo y número de documento de identidad diferente al actual, seleccione «SI», de lo contrario seleccione «NO» : ☐ SI ☐ NO

Si usted cotizó al ISS antes de enero de 1995, por favor relacione los números de afiliación que le fueron asignados (si los conoce):

CORRECCIÓN DE INCONSISTENCIAS DE SEMANAS COTIZADAS FALTANTES O SOBANTES ENTRE ENERO DE 1967 Y DICIEMBRE DE 1994 Y TIEMPOS AFP

Si usted necesita corregir inconsistencias de semanas cotizadas entre enero de 1967 y diciembre de 1994 y/o la actualización de tiempos cotizados en Administradoras de Fondos Privados de Pensiones, ingrese al siguiente vínculo: [PERIODOS 67 - 94](#)

CORRECCIÓN DE INCONSISTENCIAS DE SEMANAS COTIZADAS A PARTIR DE ENERO DE 1995

Si usted necesita corregir inconsistencias de semanas cotizadas a partir de enero de 1995, ingrese al siguiente vínculo: [PERIODOS POST94](#)

[ANTERIOR](#)

Ponte a prueba: SUDOKU

El juego está compuesto por una cuadrícula de 9x9 casillas, dividido en regiones de 3x3. Algunos números ya se encuentran en las casillas, completa las casillas vacías con los números del 1 al 9 sin que se repitan por fila, columna o región.



5	3			7				
6			1	9	5			
	9						6	
8				6				3
4			8		3			1
7				2				6
	6					2	8	
			4	1	9			5
				8			7	9