

# ESTADOS FINANCIEROS DE PUBLICACIÓN

Dando cumplimiento al Artículo 1º, numeral 3.3, de la resolución 182 de 2017 emitida por la Contaduría General de la Nación, se procede con la publicación de los Estados financieros de fin de ejercicio de la Administradora Colombiana de Pensiones, Fondos de Reservas Pensionales de Vejez, Invalidez y Sobrevivientes, y Fondo de Beneficios Económicos Periódicos, los cuales serán puestos a consideración a la junta Directiva de Colpensiones en sesión convocada según lo estipulado en el artículo 422 del Código de Comercio, dentro de los tres meses siguientes al vencimiento del ejercicio.

ANEXO 1  
ADMINISTRADORA COLOMBIANA DE PENSIONES COLPENSIONES  
ESTADO DE SITUACION FINANCIERA  
A 31 DE DICIEMBRE DE 2020 Y 2019  
(Cifras en pesos)  
(Presentación por grupos)

COD	ACTIVOS	Notas	PERÍODO ACTUAL 2020	PERÍODO ANTERIOR 2019	COD	PASIVO Y PATRIMONIO	Notas	PERÍODO ACTUAL 2020	PERÍODO ANTERIOR 2019
11	<b>ACTIVO CORRIENTE</b>		<b>727.753.287.276</b>	<b>633.427.116.792</b>		<b>PASIVO CORRIENTE</b>		<b>52.467.526.533</b>	<b>53.982.699.015</b>
12	EFFECTIVO Y EQUIVALENTES DE EFFECTIVO	5	68.512.333.835	58.786.392.345	24	CUENTAS POR PAGAR	21	4.613.438.184	7.718.273.315
13	INVERSIONES E INSTRUMENTOS DERIVADOS	6	614.342.032.242	531.695.813.978	25	BENEFICIOS A LOS EMPLEADOS	22	22.674.839.427	21.719.857.752
13	CUENTAS POR COBRAR	7	316.933.447	644.394.247	27	PROVISIONES	23	25.179.248.922	24.544.567.948
19	OTROS ACTIVOS	16	44.581.987.752	42.300.516.222					
						<b>PASIVO NO CORRIENTE</b>		<b>320.908.722.515</b>	<b>263.742.693.128</b>
	<b>ACTIVO NO CORRIENTE</b>		<b>14.715.122.165</b>	<b>34.625.803.260</b>	27	PROVISIONES	23	297.727.908.033	246.758.259.951
13	CUENTAS POR COBRAR	7	5.560.823.147	25.844.330.483	29	OTROS PASIVOS	24	23.180.814.482	16.984.433.177
16	PROPIEDADES, PLANTA Y EQUIPO	10	4.984.829.178	4.817.456.048		<b>TOTAL PASIVOS</b>		<b>373.376.249.048</b>	<b>317.725.392.143</b>
19	OTROS ACTIVOS - INTANGIBLES	14	4.169.469.840	3.964.016.729		<b>PATRIMONIO</b>			
					31	PATRIMONIO DE LAS ENTIDADES DE GOBIERNO	27	369.092.160.393	350.327.527.909
	<b>TOTAL ACTIVO</b>		<b>742.468.409.441</b>	<b>668.052.920.052</b>		<b>TOTAL PATRIMONIO</b>		<b>369.092.160.393</b>	<b>350.327.527.909</b>
						<b>TOTAL PASIVO Y PATRIMONIO</b>		<b>742.468.409.441</b>	<b>668.052.920.052</b>
	<b>CUENTAS DE ORDEN DEUDORAS</b>					<b>CUENTAS DE ORDEN ACREEDORAS</b>			
81	ACTIVOS CONTINGENTES	25	35.023.642.801	71.057.825.146	91	PASIVOS CONTINGENTES	25	46.579.892.365	62.471.210.708
83	DEUDORAS DE CONTROL	26	84.861.675.244	52.820.078.478	93	ACREEDORAS DE CONTROL	26	53.406.320.096	44.457.538.967
89	DEUDORAS POR CONTRA (CR)		-119.885.318.045	-123.877.903.624	99	ACREEDORAS POR CONTRA (DB)		-99.986.212.461	-106.928.749.675



**MARIA ELISA MORON BAUTE**  
Representante Legal Suplente  
(Adjunto Certificación)



**OLGA ELIZABETH SUÁREZ DURÁN**  
Contador  
TP No. 38575 -T  
(Adjunto Certificación)



**JOHN WALTERIO TRIBALDOS CUBIDES**  
Revisor Fiscal  
Designado por AMEZQUITA Y CIA S.A.S  
T.P 43144 - T  
(Ver mi informe Adjunto)

ANEXO 2  
ADMINISTRADORA COLOMBIANA DE PENSIONES COLPENSIONES  
ESTADO DE SITUACION FINANCIERA  
A 31 DE DICIEMBRE DE 2020 Y 2019  
(Cifras en pesos)  
(Presentación por cuentas)

COD	CUENTAS	Nota	PERIODO ACTUAL 2020	PERIODO 2019	COD	CUENTAS	Nota	PERIODO ACTUAL 2020	PERIODO 2019
<b>ACTIVO</b>					<b>PASIVO Y PATRIMONIO</b>				
	<b>ACTIVO CORRIENTE</b>		<b>727.753.287.276</b>	<b>633.427.116.792</b>		<b>PASIVO CORRIENTE</b>		<b>52.467.526.533</b>	<b>53.982.699.015</b>
11	<u><b>EFFECTIVO Y EQUIVALENTES DE EFFECTIVO</b></u>	5	<b>68.512.333.835</b>	<b>58.786.392.345</b>	24	<u><b>CUENTAS POR PAGAR</b></u>	21	<b>4.613.438.184</b>	<b>7.718.273.315</b>
1110	Deposito en Instituciones Financieras		68.512.333.835	58.786.392.345	2401	Adquisición de Bienes y Servicios Nal		275.802.758	2.754.929.503
					2407	Recursos a favor de terceros		655.956.487	49.153.296
12	<u><b>INVERSIONES E INSTRUMENTOS DERIVADOS</b></u>	6	<b>614.342.032.242</b>	<b>531.695.813.978</b>	2436	Retención en la fuente e impuesto de timbre		2.509.141.627	3.641.910.789
1221	Inversiones de administración de liquidez		614.342.032.242	531.695.813.978	2440	Impuestos, contribuciones y tasas por pagar		12.178.205	65.978.312
					2445	Impuesto al valor agregado - IVA		1.160.359.107	1.206.301.415
13	<u><b>CUENTAS POR COBRAR</b></u>	7	<b>316.933.447</b>	<b>644.394.247</b>					
1384	Otras cuentas por cobrar		341.455.957	652.188.152					
1386	Deterioro acumulado de cuentas por cobrar		-24.522.510	-7.793.905					
19	<u><b>OTROS ACTIVOS</b></u>	16	<b>44.581.987.752</b>	<b>42.300.516.222</b>	25	<u><b>BENEFICIOS A LOS EMPLEADOS</b></u>	22	<b>22.674.839.427</b>	<b>21.719.857.752</b>
1905	Bienes y servicios pagados por anticipado		1.427.930.753	684.099.359	2511	Beneficios a empleados a corto plazo		22.674.839.427	21.719.857.752
1906	Avances y anticipos entregados		2.546.853.934	1.546.581.022					
1907	Anticipos o saldos a favor por impuestos		29.776.353	11.447.881	27	<u><b>PROVISIONES</b></u>	23	<b>25.179.248.922</b>	<b>24.544.567.948</b>
1908	Recursos entregados en administración		40.577.426.712	40.058.387.960	2790	Provisiones diversas		25.179.248.922	24.544.567.948
	<b>ACTIVO NO CORRIENTE</b>		<b>14.715.122.165</b>	<b>34.625.803.260</b>		<b>PASIVO NO CORRIENTE</b>		<b>320.908.722.515</b>	<b>263.742.693.128</b>
13	<u><b>CUENTAS POR COBRAR</b></u>	7	<b>5.560.823.147</b>	<b>25.844.330.483</b>	27	<u><b>PROVISIONES</b></u>	23	<b>297.727.908.033</b>	<b>246.758.259.951</b>
1384	Otras cuentas por cobrar		5.560.823.147	25.844.330.483	2701	Litigios y demandas		102.111.457.453	101.100.797.524
					2790	Provisiones diversas		195.616.450.580	145.657.462.427
16	<u><b>PROPIEDADES, PLANTA Y EQUIPO</b></u>	10	<b>4.984.829.178</b>	<b>4.817.456.048</b>	29	<u><b>OTROS PASIVOS</b></u>	24	<b>23.180.814.482</b>	<b>16.984.433.177</b>
1605	Terrenos		514.765.680	514.765.680	2910	Ingresos recibidos por anticipado		23.180.814.482	16.984.433.177
1640	Edificaciones		915.972.213	915.972.213		<u><b>TOTAL PASIVOS</b></u>		<b>373.376.249.048</b>	<b>317.725.392.143</b>
1665	Muebles, enseres y equipo de oficina		3.592.556.397	2.565.386.113		<b>PATRIMONIO</b>		<b>369.092.160.393</b>	<b>350.327.527.909</b>
1670	Equipos de comunicación y computación		2.795.577.295	2.583.666.290					
1675	Equipos de transporte, tracción y elevación		266.200.000	266.200.000	31	<u><b>PATRIMONIO DE LAS ENTIDADES DE GOBIERNO</b></u>	27	<b>369.092.160.393</b>	<b>350.327.527.909</b>
1685	Depreciación acumulada de propiedades		-3.083.538.214	-2.002.464.059	3105	Capital Fiscal		120.491.168.898	120.491.168.898
1695	Deterioro acumulado de propiedades planta y equipo		-16.704.193	-26.070.189	3109	Resultados de Ejercicios Anteriores		5.186.323.748	57.672.323.748
19	<u><b>OTROS ACTIVOS</b></u>	14	<b>4.169.469.840</b>	<b>3.964.016.729</b>	3110	Resultados del Ejercicio		243.414.667.747	172.164.035.263
1970	Activos intangibles		7.476.020.369	5.538.632.869		<u><b>TOTAL PATRIMONIO</b></u>		<b>369.092.160.393</b>	<b>350.327.527.909</b>
1975	Amortización acumulada de activos intangibles		-3.306.550.529	-1.574.616.140					
	<b>TOTAL ACTIVO</b>		<b>742.468.409.441</b>	<b>668.052.920.052</b>		<b>TOTAL PASIVO Y PATRIMONIO</b>		<b>742.468.409.441</b>	<b>668.052.920.052</b>
81	<u><b>CUENTAS DE ORDEN DEUDORAS DE CONTROL</b></u>	25	<b>35.023.642.801</b>	<b>71.057.825.146</b>	91	<u><b>CUENTAS DE ORDEN ACREEDORAS POR CONTRA</b></u>	25	<b>46.579.892.365</b>	<b>62.471.210.708</b>
8120	<u><b>ACTIVOS CONTINGENTES</b></u>		<b>35.023.642.801</b>	<b>71.057.825.146</b>	9120	<u><b>PASIVOS CONTINGENTES</b></u>		<b>46.579.892.365</b>	<b>62.471.210.708</b>
	Litigios y mecanismos alternativos					Lit mecanismos alternat solución de conflictos			
83	<u><b>DEUDORAS DE CONTROL</b></u>	26	<b>84.861.675.244</b>	<b>52.820.078.478</b>	93	<u><b>ACREEDORAS DE CONTROL</b></u>	26	<b>53.406.320.096</b>	<b>44.457.538.967</b>
8315	Bienes y derechos retirados		9.327.936.457	7.609.920.949	9390	Otras cuentas acreedoras de control		53.406.320.096	44.457.538.967
8390	Otras cuentas deudoras de control		75.533.738.787	45.210.157.529					
89	<u><b>DEUDORAS POR CONTRA (CR)</b></u>		<b>-119.885.318.045</b>	<b>-123.877.903.624</b>	99	<u><b>ACREEDORAS POR CONTRA (DB)</b></u>		<b>-99.986.212.461</b>	<b>-106.928.749.675</b>
8905	Activos Contingentes por contra (CR)	25	-35.023.642.801	-71.057.825.146	9905	Pasivos contingentes por Contra (Db)	25	-46.579.892.365	-62.471.210.708
8915	Deudoras de Control por contra(Cr)	26	-84.861.675.244	-52.820.078.478	9915	Acreedoras de Control por Contra (Db)	26	-53.406.320.096	-44.457.538.967



**MARIA ELISA MORON BAUTE**  
Representante Legal Suplente  
(Adjunto Certificación)



**OLGA ELIZABETH SUÁREZ DURÁN**  
Contador  
TP No. 38575 - T  
(Adjunto Certificación)



**JOHN WALTERIO TRIBALDOS CUBIDES**  
Revisor Fiscal  
Designado por AMEZQUITA Y CIA S.A.S  
T.P 43144 - T  
(Ver mi informe Adjunto)

ANEXO 3  
**ADMINISTRADORA COLOMBIANA DE PENSIONES COLPENSIONES**  
 ESTADO DE RESULTADOS  
 DEL 01 DE ENERO AL 31 DE DICIEMBRE DE 2020 Y 2019  
 (Cifras en pesos)  
 (Presentación por grupos)

COD	CUENTAS	Nota	PERIODO ACTUAL 2020	PERIODO ANTERIOR 2019
	<b>INGRESOS</b>	<b>28</b>	<b>1.157.196.012.721</b>	<b>1.043.256.645.151</b>
44	TRANSFERENCIAS Y SUBVENCIONES		58.026.832.373	7.048.255.502
48	OTROS INGRESOS		1.099.169.180.348	1.036.208.389.649
	<b>GASTOS</b>	<b>29</b>	<b>913.781.344.974</b>	<b>871.092.609.888</b>
51	DE ADMINISTRACIÓN Y OPERACIÓN		623.528.296.804	622.572.132.418
53	DETERIORO, DEPRECIACIONES, AMORTIZACIONES		134.671.428.735	165.110.865.026
54	TRANSFERENCIAS Y SUBVENCIONES		1.580.596.353	0
58	OTROS GASTOS FINANCIEROS		154.001.023.082	83.409.612.444
	<b>EXCEDENTES (DEFICIT) DEL EJERCICIO</b>		<b>243.414.667.747</b>	<b>172.164.035.263</b>



**MARIA ELISA MORON BAUTE**  
 Representante Legal Suplente  
 (Adjunto Certificación)



**OLGA ELIZABETH SUÁREZ DURÁN**  
 Contador  
 TP No. 38575 -T  
 (Adjunto Certificación)



**JOHN WALTERIO TRIBALDOS CUBIDES**  
 Revisor Fiscal  
 Designado por AMEZQUITA Y CIA S.A.S  
 T.P 43144-T  
 (Ver mi informe Adjunto)

ANEXO 4  
**ADMINISTRADORA COLOMBIANA DE PENSIONES COLPENSIONES**  
 ESTADO DE RESULTADOS  
 DEL 01 DE ENERO AL 31 DE DICIEMBRE DE 2020 Y 2019  
 (Cifras en pesos)  
 (Presentación por cuentas)

COD	CUENTAS	Notas	PERIODO ACTUAL 2020	PERIODO ANTERIOR 2019
	<b>INGRESOS</b>	<b>28</b>	<b><u>1.157.196.012.721</u></b>	<b><u>1.043.256.645.151</u></b>
44	<b>TRANSFERENCIAS Y SUBVENCIONES</b>		<b>58.026.832.373</b>	<b>7.048.255.502</b>
4428	Otras transferencias		58.026.832.373	7.048.255.502
48	<b>OTROS INGRESOS</b>		<b>1.099.169.180.348</b>	<b>1.036.208.389.649</b>
4802	Financieros		141.573.013.890	66.835.769.127
4808	Ingresos diversos		957.596.166.458	969.372.620.522
	<b>GASTOS</b>	<b>29</b>	<b><u>913.781.344.974</u></b>	<b><u>871.092.609.888</u></b>
51	<b>DE ADMINISTRACION Y OPERACIÓN</b>		<b>623.528.296.804</b>	<b>622.572.132.418</b>
5101	Sueldos y salarios		150.252.317.484	133.288.934.502
5102	Contribuciones imputadas		2.907.827.882	4.800.336.935
5103	Contribuciones efectivas		41.406.499.690	36.261.161.699
5104	Aportes sobre la nómina		8.800.138.100	7.564.693.700
5107	Prestaciones sociales		55.290.534.588	48.460.994.639
5108	Gastos de personal diversos		31.284.204.370	38.399.672.230
5111	Generales		333.210.693.983	353.429.890.852
5120	Impuestos, contribuciones y tasas		376.080.707	366.447.861
53	<b>DETERIORO, DEPRECIACIONES, AMORTIZACIONES</b>		<b>134.671.428.735</b>	<b>165.110.865.026</b>
5347	Deterioro De Cuentas por Cobrar		16.728.605	7.793.905
5360	Depreciación de propiedad, planta y equipo		1.467.168.449	1.189.177.248
5366	Amortización de activos intangibles		1.802.573.953	959.655.209
5368	Provisión litigios y demandas		6.571.632.830	9.396.364.695
5373	Provisiones diversas		124.813.324.898	153.557.873.969
54	<b>TRANSFERENCIAS Y SUBVENCIONES</b>		<b>1.580.596.353</b>	<b>0</b>
5423	Otras transferencias		1.580.596.353	0
58	<b>OTROS GASTOS FINANCIEROS</b>		<b>154.001.023.082</b>	<b>83.409.612.444</b>
5802	Comisiones		43.050.420.791	54.323.824.960
5804	Financieros		110.894.146.872	28.727.922.667
5890	Gastos diversos		56.455.419	357.864.817
	<b>EXCEDENTES (DEFICIT) DEL EJERCICIO</b>		<b>243.414.667.747</b>	<b>172.164.035.263</b>



MARIA ELISA MORON BAUTE  
 Representante Legal Suplente  
 (Adjunto Certificación)



OLGA ELIZABETH SUÁREZ DURÁN  
 Contador  
 TP No. 38575 - T  
 (Adjunto Certificación)



JOHN WALTERIO TRIBALDOS CUBIDES  
 Revisor Fiscal  
 Designado por AMEZQUITA Y CIA S.A.S  
 T.P 43144-T  
 (Ver mi informe Adjunto)

ADMINISTRADORA COLOMBIANA DE PENSIONES - COLPENSIONES  
ESTADO DE FLUJOS DE EFECTIVO  
A 31 DE DICIEMBRE DE 2020 Y 2019  
(Expresado en pesos Colombianos)  
METODO DIRECTO

	2020	2019
<b>Efectivo provisto por las actividades operación del período:</b>		
<b><u>EFFECTIVO EN ACTIVIDADES DE OPERACIÓN</u></b>		
<b>Origen/Recaudos</b>		
Transferencias y Subvenciones	56.446.236.020	7.048.255.502
Otros ingresos	1.024.939.037.820	900.111.708.396
otros ingresos	1.018.431.924.320	900.538.684.699
Deudores	310.732.195	-521.475.396
Comisiones ingreso anticipado conmutación pensional	6.196.381.305	94.499.093
<b>1. Efectivo originado en Actividades de Operación</b>	<b>1.081.385.273.840</b>	<b>907.159.963.898</b>
<b>Aplicación/Pagos</b>		
Sueldos y salarios	(149.297.335.809)	(124.451.115.674)
Contribuciones imputadas	(2.907.827.882)	(4.800.336.935)
Contribuciones efectivas	(41.406.499.690)	(36.261.161.699)
Aportes sobre la nómina	(8.800.138.100)	(7.564.693.700)
Prestaciones sociales	(55.290.534.588)	(48.460.994.639)
Gastos de personal diversos	(31.284.204.370)	(38.399.672.230)
Generales	(337.577.420.803)	(349.475.157.625)
Comisiones	(43.050.420.791)	(54.323.824.960)
Financieros	(90.610.639.536)	(28.727.922.667)
Gastos diversos	(56.455.419)	(357.864.817)
<b>2. Efectivo neto (usado en) provisto por actividades de operación</b>	<b>-760.281.476.988</b>	<b>-692.822.744.946</b>
<b>3. (1-2) TOTAL EFECTIVO EN ACTIVIDADES DE OPERACIÓN</b>	<b>321.103.796.852</b>	<b>214.337.218.952</b>
<b><u>EFFECTIVO EN ACTIVIDADES DE INVERSION</u></b>		
<b>Origen/Recaudos</b>		
<b>4. Efectivo Originado en Actividades de Inversión</b>	<b>0</b>	<b>0</b>
<b>Aplicación/Pagos</b>		
Compra intrumentos financieros	-82.646.218.264	-109.810.328.446
Cargos diferidos	-1.937.387.500	-2.755.731.137
Adquisición de inversiones - derechos fiduciarios	-519.038.752	-19.055.003.744
Adquisición de propiedad planta y equipo	-1.625.175.583	-568.777.958
<b>5. Efectivo aplicado en actividades de inversión</b>	<b>-86.727.820.099</b>	<b>-132.189.841.285</b>
<b>6. (4-5) TOTAL EFECTIVO GENERADO EN ACTIVIDADES DE INVERSION</b>	<b>-86.727.820.099</b>	<b>-132.189.841.285</b>
<b><u>EFFECTIVO EN ACTIVIDADES DE FINANCIACION</u></b>		
<b>Origen/Recaudos</b>		
<b>7. Efectivo Originado en Actividades de Financiación</b>	<b>0</b>	<b>0</b>
<b>Aplicación/Pagos</b>		
Distribucion excedentes financieros Fondo Vejez	-224.650.035.263	-73.989.067.098
<b>8. Efectivo aplicado en Actividades de Financiación</b>	<b>-224.650.035.263</b>	<b>-73.989.067.098</b>
<b>9. (7-8) TOTAL EFECTIVO GENERADO EN ACTIVIDADES DE FINANCIACION</b>	<b>-224.650.035.263</b>	<b>-73.989.067.098</b>
<b>(B) (3+6+9) VARIACION DE EFECTIVO</b>	<b>9.725.941.490</b>	<b>8.158.310.569</b>
<b>(A)+(B) SALDO FINAL DEL EFECTIVO Y EQUIVALENTE EN EFECTIVO</b>	<b>9.725.941.490</b>	<b>8.158.310.569</b>
1110 Efectivo y equivalentes al efectivo	58.786.392.345	50.628.081.776
<b>TOTAL DE EFECTIVO Y EQUIVALENTE DE EFECTIVO</b>	<b>68.512.333.835</b>	<b>58.786.392.345</b>



MARIA ELISA MORON BAUTE  
Representante Legal Suplente  
(Adjunto certificación)




OLGA ELIZABETH SUÁREZ DURAN  
Contador  
T.P No. 38575-T  
(Adjunto certificación)




JOHN WALTERIO TRIBALDOS CUBIDES  
Revisor Fiscal  
Designado por AMÉZQUITA Y CIA S.A.S.  
T.P 43144-T  
(Ver mi informe adjunto)

ADMINISTRADORA COLOMBIANA DE PENSIONES - COLPENSIONES  
ADMINISTRADORA  
ESTADO DE CAMBIOS EN EL PATRIMONIO  
A 31 DE DICIEMBRE DE 2020 Y 2019  
(Cifras en pesos)  
(Presentación por cuenta)


COD	CUENTAS	Nota	VALORES		
	Saldo del Patrimonio al 31 de diciembre 2019			350.327.527.909	
	Variaciones Patrimoniales durante el año 2020			18.764.632.484	
	Saldo del Patrimonio al 31 de diciembre 2020			369.092.160.393	
DETALLE DE LAS VARIACIONES PATRIMONIALES			2020	2019	VARIACION
INCREMENTOS					
3110	Resultado del Ejercicio	27	243.414.667.747	172.164.035.263	
3109	Resultado de Ejercicios Anteriores	27	5.186.323.748	57.672.323.748	
			248.600.991.495	229.836.359.011	18.764.632.484
PARTIDAS SIN VARIACIÓN					
3105	CAPITAL FISCAL	27	120.491.168.898	120.491.168.898	-
			120.491.168.898	120.491.168.898	
RESULTADO NETO DE VARIACIONES					18.764.632.484



MARIA ELISA MORON BAUTE  
Representante Legal Suplente  
(Adjunto Certificación)



OLGA ELIZABETH SUAREZ DURAN  
Contador  
T.P. No. 38575-T  
(Adjunto Certificación)



JOHN WALTERIO TRIBALDOS CUBIDES  
Revisor Fiscal  
Designado por AMEZQUITA Y CIA S.A.S  
T.P 43144-T  
(Ver mi informe adjunto)

ANEXO 1  
ADMINISTRADORA COLOMBIANA DE PENSIONES COLPENSIONES  
**FONDO DE RESERVA DE PENSION DE VEJEZ**  
ESTADO DE SITUACIÓN FINANCIERA  
A 31 DE DICIEMBRE DE 2020 Y 2019  
(cifras en pesos)  
(presentación por grupos)

COD	CUENTAS	NOTA	PERÍODO ACTUAL 2020	PERÍODO ANTERIOR 2019	COD	CUENTAS	NOTA	PERÍODO ACTUAL 2020	PERÍODO ANTERIOR 2019
	<b>ACTIVO</b>					<b>PASIVO Y PATRIMONIO</b>			
	<b>ACTIVO CORRIENTE</b>		<b>4.460.381.069.977</b>	<b>5.236.944.428.222</b>		<b>PASIVO CORRIENTE</b>		<b>221.815.365.194</b>	<b>905.856.057.131</b>
11	EFFECTIVO Y EQUIVALENTES DE EFFECTIVO	5	1.365.850.859.459	2.203.701.314.868	24	CUENTAS POR PAGAR	21	221.814.276.313	905.856.057.131
12	INVERSIONES E INSTRUMENTOS DERIVADOS	6	2.872.060.395.363	2.980.903.649.601	29	OTROS PASIVOS	24	1.088.881	0
13	CUENTAS POR COBRAR	7	13.255.465.587	8.613.975.664					
15	INVENTARIOS	9	16.561.294.600	16.063.957.438					
19	OTROS ACTIVOS	16	192.653.054.968	27.661.530.651					
	<b>ACTIVO NO CORRIENTE</b>		<b>2.962.132.889.042</b>	<b>3.958.580.346.807</b>		<b>PASIVO NO CORRIENTE</b>		<b>1.443.255.956.009</b>	<b>1.385.265.450.399</b>
13	CUENTAS POR COBRAR	7	1.763.619.778.579	2.629.152.843.742	24	CUENTAS POR PAGAR	21	199.188.645.357	161.965.811.604
19	OTROS ACTIVOS	16	1.198.513.110.463	1.329.427.503.065	27	PROVISIONES	23	1.244.067.310.652	1.223.299.638.795
						<b>TOTAL PASIVOS</b>		<b>1.665.071.321.203</b>	<b>2.291.121.507.530</b>
						<b>PATRIMONIO</b>			
					31	PATRIMONIO DE LAS ENTIDADES DE GOBIERNO	27	5.757.442.637.816	6.904.403.267.499
						<b>TOTAL PATRIMONIO</b>		<b>5.757.442.637.816</b>	<b>6.904.403.267.499</b>
	<b>TOTAL ACTIVO</b>		<b>7.422.513.959.019</b>	<b>9.195.524.775.029</b>		<b>TOTAL PASIVO Y PATRIMONIO</b>		<b>7.422.513.959.019</b>	<b>9.195.524.775.029</b>
	<b>CUENTAS DE ORDEN DEUDORAS</b>					<b>CUENTAS DE ORDEN ACREEDORAS</b>			
81	ACTIVOS CONTINGENTES	25	968.320.373.561.493	888.222.645.354.768	91	PASIVOS CONTINGENTES	25	976.850.568.426.243	898.677.095.864.020
83	DEUDORAS DE CONTROL	26	465.113.891.644	465.117.585.346	93	ACREEDORAS DE CONTROL	26	11.205.941.396	8.548.475.376
89	DEUDORAS POR CONTRA (CR)	26	-968.785.487.453.137	-888.687.762.940.114	99	ACREEDORAS POR CONTRA (DB)	26	-976.861.774.367.639	-898.685.644.339.396



**MARIA ELISA MORON BAUTE**  
Representante Legal Suplente  
(Adjunto certificación)



**OLGA ELIZABETH SUÁREZ DURÁN**  
Contador  
T.P. No. 38575 –T  
(Adjunto certificación)



**JOHN WALTERIO TRIBALDOS CUBIDES**  
Revisor Fiscal  
Designado por AMEZQUITA Y CIA S.A.S  
T.P 43144-T  
(Ver mi Informe Adjunto)

ANEXO 2  
ADMINISTRADORA COLOMBIANA DE PENSIONES COLPENSIONES  
**FONDO DE RESERVA DE PENSION DE VEJEZ**  
ESTADO DE SITUACIÓN FINANCIERA  
A 31 DE DICIEMBRE DE 2020 Y 2019  
(cifras en pesos)  
(presentación por cuentas)

COD	CUENTAS	NOTA	PERÍODO ACTUAL 2020	PERÍODO ANTERIOR 2019	COD	CUENTAS	NOTA	PERÍODO ACTUAL 2020	PERÍODO ANTERIOR 2019
	<b>ACTIVO</b>					<b>PASIVO Y PATRIMONIO</b>			
	<b>ACTIVO CORRIENTE</b>		<b>4.460.381.069.977</b>	<b>5.236.944.428.222</b>		<b>PASIVO CORRIENTE</b>		<b>221.815.365.194</b>	<b>905.856.057.131</b>
11	<b>EFFECTIVO Y EQUIVALENTES AL EFFECTIVO</b>	5	<b>1.365.850.859.459</b>	<b>2.203.701.314.868</b>	24	<b>CUENTAS POR PAGAR</b>	21	<b>221.814.276.313</b>	<b>905.856.057.131</b>
1110	Depósito en Instituciones Financieras		1.365.850.859.459	2.203.701.314.868	2407	Recursos a favor de terceros		84.598.469	142.001.648
12	<b>INVERSIONES E INSTRUMENTOS DERIVADOS</b>	6	<b>2.872.060.395.363</b>	<b>2.980.903.649.601</b>	2470	Recursos de los Fondos de pensiones administ. por Colpensiones		674.844	1.058.660.738
1221	Inversiones de administración de liquidez		2.872.060.395.363	2.980.903.649.601	2483	Obligaciones de los Fondos de pensiones administ. por Colpensiones		221.729.003.000	904.655.394.745
13	<b>CUENTAS POR COBRAR</b>	7	<b>13.255.465.587</b>	<b>8.613.975.664</b>	29	<b>OTROS PASIVOS</b>	24	<b>1.088.881</b>	<b>0</b>
1325	Recursos de los Fondos de pensiones administ. por Colpensiones		10.423.597.173	9.018.747.545	2902	Recursos recibidos en administración		1.088.881	0
1384	Otras cuentas por cobrar		3.036.173.093	502.064.832		<b>PASIVO NO CORRIENTE</b>		<b>1.443.255.956.009</b>	<b>1.385.265.450.399</b>
1386	Deterioro acumulado de cuentas por cobrar		-204.304.679	-906.836.713					
15	<b>INVENTARIOS</b>	9	<b>16.561.294.600</b>	<b>16.063.957.438</b>	24	<b>CUENTAS POR PAGAR</b>	21	<b>199.188.645.357</b>	<b>161.965.811.604</b>
1510	Mercancías en existencia		18.622.205.883	18.172.257.376	2407	Recursos a favor de terceros		9.456.290.155	9.456.290.155
1580	Deterioro acumulado de inventarios		-2.060.911.283	-2.108.299.938	2483	Obligaciones de los Fondos de pensiones administ. por Colpensiones		189.732.355.202	152.509.521.449
19	<b>OTROS ACTIVOS</b>	16	<b>192.653.054.968</b>	<b>27.661.530.651</b>	27	<b>PROVISIONES</b>	23	<b>1.244.067.310.652</b>	<b>1.223.299.638.795</b>
1908	Recursos entregados en Administración		179.325.549.384	10.838.755.710	2701	Litigios y demandas		1.244.067.310.652	1.223.299.638.795
1909	Depositos entregados en garantía		13.327.505.584	16.822.774.941		<b>TOTAL PASIVOS</b>		<b>1.665.071.321.203</b>	<b>2.291.121.507.530</b>
	<b>ACTIVO NO CORRIENTE</b>		<b>2.962.132.889.042</b>	<b>3.958.580.346.807</b>		<b>PATRIMONIO</b>			
13	<b>CUENTAS POR COBRAR</b>	7	<b>1.763.619.778.579</b>	<b>2.629.152.843.742</b>	31	<b>PATRIMONIO DE LAS ENTIDADES DE GOBIERNO</b>	27	<b>5.757.442.637.816</b>	<b>6.904.403.267.499</b>
1325	Recursos de los Fondos de pensiones administ. por Colpensiones		3.050.933.051.028	2.738.980.837.395	3105	Capital Fiscal		-44.420.536.215.339	-44.420.536.215.339
1384	Otras cuentas por cobrar		233.291.508.499	179.663.644.237	3106	Capital de los Fondos de pensiones administ. por Colpensiones		51.098.801.022.438	50.612.914.410.805
1386	Deterioro acumulado de cuentas por cobrar		-1.520.604.780.948	-289.491.637.890	3110	Resultados del Ejercicio		-920.822.169.283	712.025.072.033
19	<b>OTROS ACTIVOS</b>	16	<b>1.198.513.110.463</b>	<b>1.329.427.503.065</b>		<b>TOTAL PATRIMONIO</b>		<b>5.757.442.637.816</b>	<b>6.904.403.267.499</b>
1909	Depositos entregados en garantía		1.198.513.110.463	1.329.427.503.065					
	<b>TOTAL ACTIVO</b>		<b>7.422.513.959.019</b>	<b>9.195.524.775.029</b>		<b>TOTAL PASIVO Y PATRIMONIO</b>		<b>7.422.513.959.019</b>	<b>9.195.524.775.029</b>
	<b>CUENTAS DE ORDEN DEUDORAS</b>					<b>CUENTAS DE ORDEN ACREEDORAS</b>			
81	<b>ACTIVOS CONTINGENTES</b>	25	<b>968.320.373.561.493</b>	<b>888.222.645.354.768</b>	91	<b>PASIVOS CONTINGENTES</b>	25	<b>976.850.568.426.243</b>	<b>898.677.095.864.020</b>
8120	Litigios y Mecanis Alternat de Solución de Conflictos		94.029.754.124	82.129.105.684	9120	Litigios y Mecanis Alternat de Solución de Conflictos		1.612.669.478.764	2.261.686.814.610
8125	Garantía Esta. Reg de Prima Media con Prest. Definida		967.554.400.319.127	887.798.809.630.910	9147	Cálculo Actuarial de los Fondos de pensiones administ. por Colpens		973.311.346.451.991	894.699.350.904.019
8190	Otros activos contingentes		671.943.488.242	341.706.618.174	9148	Bonos Pensionales o cuotas partes de bonos pensionales emitidos		1.926.552.495.488	1.651.101.711.098
					9190	Otros Pasivos Contingentes		0	64.956.434.293
83	<b>DEUDORAS DE CONTROL</b>	26	<b>465.113.891.644</b>	<b>465.117.585.346</b>	93	<b>ACREEDORAS DE CONTROL</b>	26	<b>11.205.941.396</b>	<b>8.548.475.376</b>
8390	Otras Cuentas Deudoras de Control		465.113.891.644	465.117.585.346	9301	Bienes y derechos recibidos en garantía		11.205.941.396	8.548.475.376
89	<b>DEUDORAS POR CONTRA (CR)</b>	26	<b>-968.785.487.453.137</b>	<b>-888.687.762.940.114</b>	99	<b>ACREEDORAS POR CONTRA (DB)</b>	26	<b>-976.861.774.367.639</b>	<b>-898.685.644.339.396</b>
8905	Activos contingentes por contra (cr)		-967.680.802.521.329	-887.913.097.963.437	9905	Pasivos Contingentes por Contra (DB)		-976.850.568.426.243	-898.677.095.864.020
8915	Deudoras de control por contra (cr)		-1.104.684.931.808	-774.664.976.677	9915	Acreeadoras de control por contra (DB)		-11.205.941.396	-8.548.475.376



**MARIA ELISA MORON BAUTE**  
Representante Legal Suplente  
(Adjunto certificación)



**OLGA ELIZABETH SUÁREZ DURÁN**  
Contador  
T.P. No. 38575 -T  
(Adjunto certificación)



**JOHN WALTERIO TRIBALDOS CUBIDES**  
Revisor Fiscal  
Designado por AMEZQUITA Y CIA S.A.S  
T.P 43144-T  
(Ver mi Informe Adjunto)

ANEXO 3  
 ADMINISTRADORA COLOMBIANA DE PENSIONES COLPENSIONES  
**FONDO DE RESERVA DE PENSION DE VEJEZ**  
 ESTADO DE RESULTADOS  
 DEL 01 DE ENERO AL 31 DE DICIEMBRE DE 2020 Y 2019  
 (cifras en pesos)  
 (presentación por grupos)

COD	CUENTAS	NOTA	PERIODO ACTUAL 2020	PERIODO ANTERIOR 2019
48	<b>INGRESOS</b> OTROS INGRESOS	28	<b>1.026.161.480.373</b> 1.026.161.480.373	<b>1.360.224.163.503</b> 1.360.224.163.503
53	<b>GASTOS</b> DETERIORO, DEPRECIACIONES, AMORTIZACIONES Y PROVISIONES	29	<b>1.946.983.649.656</b> 1.238.479.468.552	<b>648.199.091.470</b> 390.995.979.471
58	OTROS GASTOS	29	708.504.181.104	257.203.111.999
	<b>EXCEDENTES (DEFICIT) DEL EJERCICIO</b>		<b>-920.822.169.283</b>	<b>712.025.072.033</b>



**MARIA ELISA MORON BAUTE**  
 Representante Legal Suplente  
 (Adjunto certificación)



**OLGA ELIZABETH SUÁREZ DURÁN**  
 Contador  
 T.P. No. 38575 –T  
 (Adjunto certificación)



**JOHN WALTERIO TRIBALDOS CUBIDES**  
 Revisor Fiscal  
 Designado por AMEZQUITA Y CIA S.A.S  
 T.P 43144-T  
 (Ver mi Informe Adjunto)

ANEXO 4  
ADMINISTRADORA COLOMBIANA DE PENSIONES COLPENSIONES  
**FONDO DE RESERVA DE PENSION DE VEJEZ**  
ESTADO DE RESULTADOS  
DEL 01 DE ENERO AL 31 DE DICIEMBRE DE 2020 Y 2019  
(cifras en pesos)  
(presentación por cuentas)

COD	CUENTAS	NOTA	PERIODO ACTUAL 2020	PERIODO ANTERIOR 2019
	<b>INGRESOS</b>		<b>1.026.161.480.373</b>	<b>1.360.224.163.503</b>
48	OTROS INGRESOS	28	<b>1.026.161.480.373</b>	<b>1.360.224.163.503</b>
4802	Financieros		1.024.911.259.311	589.782.593.357
4808	Ingresos Diversos		518.407.550	561.444.981.043
4830	Reversión de las pérdidas por deterioro		731.813.512	208.996.589.103
	<b>GASTOS</b>		<b>1.946.983.649.656</b>	<b>648.199.091.470</b>
53	DETERIORO, DEPRECIACIONES, AMORTIZACIONES Y PROVISIONES	29	<b>1.238.479.468.552</b>	<b>390.995.979.471</b>
5347	Deterioro de cuentas por cobrar		1.238.459.059.885	82.496.874.313
5350	Deterioro de inventarios		20.408.667	233.960.049
5368	Provisión Litigios y Demandas		0	308.265.145.109
58	OTROS GASTOS	29	<b>708.504.181.104</b>	<b>257.203.111.999</b>
5804	Financieros		705.114.931.134	253.479.460.730
5890	Gastos diversos		3.389.249.970	3.723.651.269
	<b>EXCEDENTES (DEFICIT) DEL EJERCICIO</b>		<b>-920.822.169.283</b>	<b>712.025.072.033</b>



**MARIA ELISA MORON BAUTE**  
Representante Legal Suplente  
(Adjunto certificación)



**OLGA ELIZABETH SUÁREZ DURÁN**  
Contador  
T.P. No. 38575 -T  
(Adjunto certificación)



**JOHN WALTERIO TRIBALDOS CUBIDES**  
Revisor Fiscal  
Designado por AMEZQUITA Y CIA S.A.S  
T.P 43144-T  
(Ver mi Informe Adjunto)

**FONDO DE PENSIONES DE VEJEZ - COLPENSIONES**  
**ESTADO DE FLUJOS DE EFECTIVO**  
**A 31 DE DICIEMBRE DE 2020 Y 2019**  
**(Expresado en pesos Colombianos)**  
**METODO DIRECTO**

	2020	2019
<b>(A) SALDO INICIAL DE EFECTIVO Y EQUIVALENTE DE EFECTIVO</b>	<b>2.203.701.314.868</b>	<b>1.761.148.099.351</b>
<b>11 EFECTIVO EN ACTIVIDADES DE OPERACIÓN</b>		
1325 Cuotas partes de pensiones	43.411.906.115	87.246.372.155
1325 Cuotas partes de bonos pensionales	258.292.980.042	635.147.209.092
1325 Títulos pensionales	9.059.427.966	17.107.980.951
1384 Disponible por cobrar al PAR ISS	0	28.289.257
1384 Saro Cxc A La Administradora De Pensiones Colpensi	1.082.900.359	0
2483 Empos y metales	41.895.250.059	41.338.896.966
2483 Obligaciones de los fondos de reservas	99.835.807.612	164.822.141.308
3106 Aportes Estatales	12.995.678.116.242	7.696.370.587.997
3106 Bonos pensionales B y T, reserva actuarial	100.720.448.481	73.089.978.332
3106 Cotizaciones	9.128.222.002.841	9.484.543.614.892
3106 Cuotas Partes de Bonos Pensionales	2.984.307.745	2.626.818.648
3106 Devolución de Cotizaciones	6.592.098.595.292	9.246.664.713.904
3106 Excedente Adm. Pensiones Ejercicio Anter	224.650.035.263	73.989.067.098
3106 Régimen Subsidiado	634.631.510.067	424.066.266.278
3106 Reintegros nomina de pensionados	7.034.024.229	2.633.284.502
3106 Conmutación Pensional Colpensiones	0	1.193.560.256
3106 Intereses de mora diferentes a Cotizaciones	208.089.907	12.915.882
4802 Costo financiero del recaudo, de la nómina, rendim. devolución de aportes	14.180.090.922	20.189.721.837
<b>1. Efectivo originado en Actividades de Operación</b>	<b>30.153.985.493.142</b>	<b>27.971.071.419.355</b>
2483 Reintegros Pensionales	-35.424.556.454	-29.909.376.312
2701 Sentencias	-173.526.692.721	-37.125.242.005
3106 Prestaciones económicas	-29.937.103.907.169	-26.519.963.467.773
3106 Reserva actuarial privados	-5.292.664.751	-2.329.283.575
3106 Devolución de aportes	-311.807.114.102	-616.590.503.749
3106 Bonos pensionales Tipo B y T, conmutación pensional	0	-2.610.514.318
3106 Régimen Subsidiado	-580.345.035.436	-282.977.301.214
3106 Devolución Subsidio PSAP a BEPS Vigencia Anterior	-15.141.251.850	-132.933.837.344
5890 Rendimientos Devolución de Aportes	-3.343.434.309	-3.723.641.747
<b>2. Efectivo neto (usado en) provisto por actividades de operación</b>	<b>-31.061.984.656.792</b>	<b>-27.628.163.168.037</b>
<b>3. (1-2) TOTAL EFECTIVO EN ACTIVIDADES DE OPERACIÓN</b>	<b>-907.999.163.650</b>	<b>342.908.251.318</b>
<b>12 EFECTIVO EN ACTIVIDADES DE INVERSIÓN</b>		
4802 Rendimiento Bancarios vejez	53.770.623.851	76.861.565.607
4802 Ganancia Venta Inv Regimen Subsidiado	501.084.759	144.170.724
4802 Rendimientos Bancarios Reg Subsidiado	15.876.999.631	22.643.227.868
<b>4. Efectivo Originado en Actividades de Inversión</b>	<b>70.148.708.241</b>	<b>99.648.964.199</b>
1221 Inversiones administración de liquidez en títulos	0	0
5804 Perdida Baja Inv Regimen Subsidiado	0	(4.000.000)
<b>5. Efectivo aplicado en actividades de inversión</b>	<b>0</b>	<b>-4.000.000</b>
<b>6. (4-5) Total efectivo generado en actividades de inversiones</b>	<b>70.148.708.241</b>	<b>99.644.964.199</b>
<b>EFECTIVO EN ACTIVIDADES DE FINANCIACIÓN</b>		
<b>7. Efectivo Originado en Actividades de Financiación</b>	<b>0</b>	<b>0</b>
<b>8. Efectivo aplicado en Actividades de Financiación</b>	<b>0</b>	<b>0</b>
<b>9. (7-8) TOTAL EFECTIVO GENERADO EN ACTIVIDADES DE FINANCIACION</b>	<b>0</b>	<b>0</b>
<b>(B) (3+6+9) VARIACION DE EFECTIVO</b>	<b>-837.850.455.409</b>	<b>442.553.215.517</b>
<b>(A)+(B) SALDO FINAL DEL EFECTIVO Y EQUIVALENTE EN EFECTIVO</b>	<b>1.365.850.859.459</b>	<b>2.203.701.314.868</b>
1110 EFECTIVO Y EQUIVALENTES DE EFECTIVO	1.365.850.859.459	2.203.701.314.868
<b>TOTAL DE EFECTIVO Y EQUIVALENTE DE EFECTIVO</b>	<b>1.365.850.859.459</b>	<b>2.203.701.314.868</b>



**MARIA ELISA MORON BAUTE**  
Representante Legal Suplente  
(Adjunto certificación)






**OLGA ELIZABETH SUÁREZ DURAN**  
Contador  
T.P No. 38575-T  
(Adjunto certificación)



**JOHN WALTERIO TRIBALDOS CUBIDES**  
Revisor Fiscal  
Designado por AMEZQUITA Y CIA S.A.S  
T.P 43144-T  
(Ver mi Informe Adjunto)

**ADMINISTRADORA COLOMBIANA DE PENSIONES - COLPENSIONES**  
**FONDO DE RESERVA PENSIONAL DE VEJEZ**  
**ESTADO DE CAMBIOS EN EL PATRIMONIO**  
**A 31 DE DICIEMBRE DE LOS AÑOS 2020 Y 2019**

(Cifras en pesos)  
(Presentación por cuenta)

COD	CUENTAS	Nota	VALORES		
<b>Saldo del Patrimonio al 31 de diciembre 2019</b>			<b>6.904.403.267.499</b>		
Variaciones Patrimoniales durante año 2020			<u>-1.146.960.629.683</u>		
<b>Saldo del Patrimonio al 31 de diciembre 2020</b>			<b>5.757.442.637.816</b>		
DETALLE DE LAS VARIACIONES PATRIMONIALES			2020	2019	VARIACION
<b>INCREMENTOS</b>					<b>485.886.611.633</b>
3105	Capital fiscal	27	-44.420.536.215.339	-44.420.536.215.339	0
3106	Capital de los Fondos de Pensiones	27	51.098.801.022.438	50.612.914.410.805	485.886.611.633
			<b>6.678.264.807.099</b>	<b>6.192.378.195.466</b>	
<b>DISMINUCIONES</b>					<b>-1.632.847.241.316</b>
3110	Resultado del Ejercicio	27	-920.822.169.283	712.025.072.033	-1.632.847.241.316
			<b>-920.822.169.283</b>	<b>712.025.072.033</b>	
<b>RESULTADO NETO DE VARIACIONES</b>					<b>-1.146.960.629.683</b>
<div style="display: flex; justify-content: space-around; align-items: flex-end;"> <div style="text-align: center;">   <b>MARIA ELISA MORON BAUTE</b>  Representante Legal Suplente  (Adjunto certificación) </div> <div style="text-align: center;">   <b>OLGA ELIZABETH SUÁREZ DURAN</b>  Contador  T.P. No. 38575-T  (Adjunto certificación) </div> <div style="text-align: center;">   <b>JOHN WALTERIO TRIBALDOS CUBIDES</b>  Revisor Fiscal  Designado por AMÉZQUITA Y CIA S.A.S  T.P 43144-T  (Ver mi Informe Adjunto) </div> </div>					

ANEXO 1  
ADMINISTRADORA COLOMBIANA DE PENSIONES COLPENSIONES  
**FONDO DE RESERVA DE PENSION DE INVALIDEZ**  
ESTADO DE SITUACIÓN FINANCIERA  
A 31 DE DICIEMBRE DE 2020 Y 2019  
(cifras en pesos)  
(presentación por grupos)

COD	CUENTAS	NOTA	PERÍODO ACTUAL 2020	PERÍODO ANTERIOR 2019	COD	CUENTAS	NOTA	PERÍODO ACTUAL 2020	PERÍODO ANTERIOR 2019
	<b>ACTIVO</b>					<b>PASIVO Y PATRIMONIO</b>			
	<b>ACTIVO CORRIENTE</b>		<b>23.192.731.766</b>	<b>17.945.990.261</b>		<b>PASIVO CORRIENTE</b>		<b>149.110.252</b>	<b>159.581.647</b>
11	EFFECTIVO Y EQUIVALENTES DE EFFECTIVO	5	22.772.225.773	17.470.172.847	24	CUENTAS POR PAGAR	21	149.110.252	159.581.647
13	CUENTAS POR COBRAR	7	60.295.905	269.078					
19	OTROS ACTIVOS	16	360.210.088	475.548.336					
	<b>ACTIVO NO CORRIENTE</b>		<b>50.267.549.242</b>	<b>57.447.951.108</b>		<b>PASIVO NO CORRIENTE</b>		<b>57.208.296.020</b>	<b>53.061.148.858</b>
13	CUENTAS POR COBRAR	7	22.228.117.228	27.986.402.501	24	CUENTAS POR PAGAR	21	5.795.912.052	5.260.088.968
19	OTROS ACTIVOS	16	28.039.432.014	29.461.548.607	27	PROVISIONES	23	51.412.383.968	47.801.059.890
						<b>TOTAL PASIVOS</b>		<b>57.357.406.272</b>	<b>53.220.730.505</b>
						<b>PATRIMONIO</b>			
					31	PATRIMONIO DE LAS ENTIDADES DE GOBIERNO	27	16.102.874.736	22.173.210.864
						<b>TOTAL PATRIMONIO</b>		<b>16.102.874.736</b>	<b>22.173.210.864</b>
	<b>TOTAL ACTIVO</b>		<b>73.460.281.008</b>	<b>75.393.941.369</b>		<b>TOTAL PASIVO Y PATRIMONIO</b>		<b>73.460.281.008</b>	<b>75.393.941.369</b>
	<b>CUENTAS DE ORDEN DEUDORAS</b>					<b>CUENTAS DE ORDEN ACREEDORAS</b>			
81	ACTIVOS CONTINGENTES	25	21.515.089.137.469	19.935.269.174.242	91	PASIVOS CONTINGENTES	25	21.631.626.098.369	20.093.549.738.627
83	DEUDORAS DE CONTROL	26	4.766.409.633	4.766.636.880	99	ACREEDORAS POR CONTRA (DB)	26	-21.631.626.098.369	-20.093.549.738.627
89	DEUDORAS POR CONTRA (CR)	26	-21.519.855.547.102	-19.940.035.811.122					



**MARIA ELISA MORON BAUTE**  
Representante Legal Suplente  
(Adjunto certificación)



**OLGA ELIZABETH SUÁREZ DURÁN**  
Contador  
T.P. No. 38575 -T  
(Adjunto certificación)



**JOHN WALTERIO TRIBALDOS CUBIDES**  
Revisor Fiscal  
Designado por AMEZQUITA Y CIA S.A.S  
T.P 43144-T  
(Ver mi Informe Adjunto)

ANEXO 2  
ADMINISTRADORA COLOMBIANA DE PENSIONES COLPENSIONES  
**FONDO DE RESERVA DE PENSION DE INVALIDEZ**  
ESTADO DE SITUACIÓN FINANCIERA  
A 31 DE DICIEMBRE DE 2020 Y 2019  
(cifras en pesos)  
(presentación por cuentas)

COD	CUENTAS	NOTA	PERÍODO ACTUAL 2020	PERÍODO ANTERIOR 2019	COD	CUENTAS	NOTA	PERÍODO ACTUAL 2020	PERÍODO ANTERIOR 2019
	<b>ACTIVO</b>					<b>PASIVO Y PATRIMONIO</b>			
	<b>ACTIVO CORRIENTE</b>		<b>23.192.731.766</b>	<b>17.945.990.261</b>		<b>PASIVO CORRIENTE</b>		<b>149.110.252</b>	<b>159.581.647</b>
11	<b>EFFECTIVO Y EQUIVALENTES AL EFECTIVO</b>	5	<b>22.772.225.773</b>	<b>17.470.172.847</b>	24	<b>CUENTAS POR PAGAR</b>	21	<b>149.110.252</b>	<b>159.581.647</b>
1110	Depósito en Instituciones Financieras		22.772.225.773	17.470.172.847					
13	<b>CUENTAS POR COBRAR</b>	7	<b>60.295.905</b>	<b>269.078</b>	2483	Obligaciones de los Fondos de pensiones administ. por Colpensiones		149.110.252	159.581.647
1384	Otras cuentas por cobrar		60.295.905	269.078					
	<b>OTROS ACTIVOS</b>	16	<b>360.210.088</b>	<b>475.548.336</b>		<b>PASIVO NO CORRIENTE</b>		<b>57.208.296.020</b>	<b>53.061.148.858</b>
1909	Depositos entregados en garantía		360.210.088	475.548.336	24	<b>CUENTAS POR PAGAR</b>	21	<b>5.795.912.052</b>	<b>5.260.088.968</b>
	<b>ACTIVO NO CORRIENTE</b>		<b>50.267.549.242</b>	<b>57.447.951.108</b>	2483	Obligaciones de los Fondos de pensiones administ. por Colpensiones		5.795.912.052	5.260.088.968
13	<b>CUENTAS POR COBRAR</b>	7	<b>22.228.117.228</b>	<b>27.986.402.501</b>	27	<b>PROVISIONES</b>	23	<b>51.412.383.968</b>	<b>47.801.059.890</b>
1325	Recursos de los Fondos de pensiones administ. por Colpensiones		37.910.237.604	31.199.810.093	2701	Litigios y demandas		51.412.383.968	47.801.059.890
1384	Otras cuentas por cobrar		353.263.078	200.151.832					
1386	Deterioro acumulado de cuentas por cobrar		-16.035.383.454	-3.413.559.424		<b>TOTAL PASIVOS</b>		<b>57.357.406.272</b>	<b>53.220.730.505</b>
19	<b>OTROS ACTIVOS</b>	16	<b>28.039.432.014</b>	<b>29.461.548.607</b>		<b>PATRIMONIO</b>			
1909	Depositos entregados en garantía		28.039.432.014	29.461.548.607	31	<b>PATRIMONIO DE LAS ENTIDADES DE GOBIERNO</b>	27	<b>16.102.874.736</b>	<b>22.173.210.864</b>
					3105	Capital Fiscal		-3.191.568.709.940	-3.191.568.709.940
					3106	Capital de los Fondos de pensiones administ. por Colpensiones		3.218.867.077.391	3.204.538.111.579
					3110	Resultados del Ejercicio		-11.195.492.715	9.203.809.225
						<b>TOTAL PATRIMONIO</b>		<b>16.102.874.736</b>	<b>22.173.210.864</b>
	<b>TOTAL ACTIVO</b>		<b>73.460.281.008</b>	<b>75.393.941.369</b>		<b>TOTAL PASIVO Y PATRIMONIO</b>		<b>73.460.281.008</b>	<b>75.393.941.369</b>
	<b>CUENTAS DE ORDEN DEUDORAS</b>					<b>CUENTAS DE ORDEN ACREEDORAS</b>			
81	<b>ACTIVOS CONTINGENTES</b>	25	<b>21.515.089.137.469</b>	<b>19.935.269.174.242</b>	91	<b>PASIVOS CONTINGENTES</b>	25	<b>21.631.626.098.369</b>	<b>20.093.549.738.627</b>
8120	Litigios y Mecanis Alternat de Solución de Conflictos		4.323.596.051	2.390.272.867	9120	Litigios y Mecanis Alternat de Solución de Conflictos		110.290.628.338	123.480.953.377
8125	Garantía Esta. Reg de Prima Media con Prest. Definida		21.471.407.323.562	19.913.829.831.139	9147	Cálculo Actuarial de los Fondos de Reservas de Pensiones		21.487.510.198.298	19.936.003.042.003
8190	Otros activos contingentes		39.358.217.856	19.049.070.236	9148	Bonos Pensionales o cuotas partes de bonos pensionales emitidos		6.271.733	99.492.726
					9190	Otros Pasivos Contingentes		33.819.000.000	33.966.250.521
83	<b>DEUDORAS DE CONTROL</b>	26	<b>4.766.409.633</b>	<b>4.766.636.880</b>					
8390	Otras Cuentas Deudoras de Control		4.766.409.633	4.766.636.880					
89	<b>DEUDORAS POR CONTRA (CR)</b>	26	<b>-21.519.855.547.102</b>	<b>-19.940.035.811.122</b>	99	<b>ACREEDORAS POR CONTRA (DB)</b>	26	<b>-21.631.626.098.369</b>	<b>-20.093.549.738.627</b>
8905	Activos contingentes por contra (cr)		-21.475.730.919.613	-19.916.220.104.006	9905	Pasivos Contingentes por Contra (DB)		-21.597.807.098.369	-20.059.730.738.627
8915	Deudoras de control por contra (cr)		-44.124.627.489	-23.815.707.116	9915	Acreeadoras de control por contra (DB)		-33.819.000.000	-33.819.000.000



**MARIA ELISA MORON BAUTE**  
Representante Legal Suplente  
(Adjunto certificación)



**OLGA ELIZABETH SUÁREZ DURÁN**  
Contador  
T.P. No. 38575 –T  
(Adjunto certificación)



**JOHN WALTERIO TRIBALDOS CUBIDES**  
Revisor Fiscal  
Designado por AMEZQUITA Y CIA S.A.S  
T.P 43144-T  
(Ver mi Informe Adjunto)

ANEXO 3  
ADMINISTRADORA COLOMBIANA DE PENSIONES COLPENSIONES  
**FONDO DE RESERVA DE PENSION DE INVALIDEZ**  
ESTADO DE RESULTADOS  
DEL 01 DE ENERO AL 31 DE DICIEMBRE DE 2020 Y 2019  
(cifras en pesos)  
(presentación por grupos)

COD	CUENTAS	NOTA	PERIODO ACTUAL 2020	PERIODO ANTERIOR 2019
48	<b>INGRESOS</b>		<b>1.580.545.552</b>	<b>21.299.630.422</b>
	OTROS INGRESOS	28	1.580.545.552	21.299.630.422
	<b>GASTOS</b>		<b>12.776.038.267</b>	<b>12.095.821.197</b>
53	DETERIORO, DEPRECIACIONES, AMORTIZACIONES Y PROVISIONES	29	12.770.550.618	12.095.787.347
58	OTROS GASTOS	29	5.487.649	33.850
	<b>EXCEDENTES (DEFICIT) DEL EJERCICIO</b>		<b>-11.195.492.715</b>	<b>9.203.809.225</b>



**MARIA ELISA MORON BAUTE**  
Representante Legal Suplente  
(Adjunto certificación)



**OLGA ELIZABETH SUÁREZ DURÁN**  
Contador  
T.P. No. 38575 –T  
(Adjunto certificación)



**JOHN WALTERIO TRIBALDOS CUBIDES**  
Revisor Fiscal  
Designado por AMEZQUITA Y CIA S.A.S  
T.P 43144-T  
(Ver mi Informe Adjunto)

ANEXO 4  
ADMINISTRADORA COLOMBIANA DE PENSIONES COLPENSIONES  
**FONDO DE RESERVA DE PENSION DE INVALIDEZ**  
ESTADO DE RESULTADOS  
DEL 01 DE ENERO AL 31 DE DICIEMBRE DE 2020 Y 2019  
(cifras en pesos)  
(presentación por cuentas)

COD	CUENTAS	NOTA	PERIODO ACTUAL 2020	PERIODO ANTERIOR 2019
	<b>INGRESOS</b>		<b>1.580.545.552</b>	<b>21.299.630.422</b>
48	OTROS INGRESOS	28	<b>1.580.545.552</b>	<b>21.299.630.422</b>
4802	Financieros		1.580.545.550	2.067.498.603
4808	Ingresos Diversos		2	18.352.458.566
4830	Reversión de las pérdidas por deterioro		0	879.673.253
	<b>GASTOS</b>		<b>12.776.038.267</b>	<b>12.095.821.197</b>
53	DETERIORO, DEPRECIACIONES, AMORTIZACIONES Y PROVISIONES	29	<b>12.770.550.618</b>	<b>12.095.787.347</b>
5347	Deterioro de cuentas por cobrar		12.770.550.618	1.144.901.512
5368	Provisión Litigios y Demandas		0	10.950.885.835
	<b>OTROS GASTOS</b>	29	<b>5.487.649</b>	<b>33.850</b>
5804	Financieros		4.807.985	0
5890	Gastos diversos		679.664	33.850
	<b>EXCEDENTES (DEFICIT) DEL EJERCICIO</b>		<b>-11.195.492.715</b>	<b>9.203.809.225</b>



**MARIA ELISA MORON BAUTE**  
Representante Legal Suplente  
(Adjunto certificación)



**OLGA ELIZABETH SUÁREZ DURÁN**  
Contador  
T.P. No. 38575 -T  
(Adjunto certificación)



**JOHN WALTERIO TRIBALDOS CUBIDES**  
Revisor Fiscal  
Designado por AMEZQUITA Y CIA S.A.S  
T.P 43144-T  
(Ver mi Informe Adjunto)

**FONDO DE PENSIONES DE INVALIDEZ - COLPENSIONES**  
**ESTADO DE FLUJOS DE EFECTIVO**  
**A 31 DE DICIEMBRE DE 2020 Y 2019**  
**(Expresado en pesos Colombianos)**  
**METODO DIRECTO**

	2020	2019
<b>(A) SALDO INICIAL DE EFECTIVO Y EQUIVALENTE DE EFECTIVO</b>	<b>17.470.172.847</b>	<b>16.276.947.188</b>
<b>11 EFECTIVO EN ACTIVIDADES DE OPERACIÓN</b>		
1325 Cuotas partes de pensiones	117.154.935	602.927.729
1325 Cuotas partes de bonos pensionales	1.339.424.000	6.010.741.000
2483 Obligaciones de los fondos de reservas	4.031.684.048	9.787.098.158
3106 Aportes Estatales	916.879.048.594	844.688.994.023
3106 Cotizaciones	625.618.030.840	593.813.773.624
3106 Cuotas partes de bonos pensionales	49.178.000	160.306.196
3106 Devolución de Cotizaciones	5.111.621	5.632.059
3106 Reintegros nomina de pensionados	677.791.570	215.911.459
4802 Costo financiero del recaudo y de la nómina	703.718.145	1.031.329.003
<b>1. Efectivo originado en Actividades de Operación</b>	<b>1.549.421.141.753</b>	<b>1.456.316.713.251</b>
2483 Reintegros Pensionales	(867.906.976)	(1.332.937.755)
2701 Sentencias	(16.656.852.179)	(3.105.094.350)
3106 Prestaciones económicas	(1.486.871.747.275)	(1.394.085.788.339)
3106 Incapacidades Mayores 180 Dias	(26.019.642.439)	(33.093.590.517)
3106 Devolución de aportes	(14.524.849.738)	(24.542.213.401)
5890 Rendimientos Devolución de Aportes	(677.625)	(32.830)
<b>2. Efectivo neto (usado en) provisto por actividades de operación</b>	<b>-1.544.941.676.232</b>	<b>-1.456.159.657.192</b>
<b>3. (1-2) TOTAL EFECTIVO EN ACTIVIDADES DE OPERACIÓN</b>	<b>4.479.465.521</b>	<b>157.056.059</b>
<b>12 EFECTIVO EN ACTIVIDADES DE INVERSION</b>		
4802 Rendimiento Bancarios	822.587.405	1.036.169.600
<b>4. Efectivo Originado en Actividades de Inversión</b>	<b>822.587.405</b>	<b>1.036.169.600</b>
1221 Inversiones administración de liquidez en títulos		0
<b>5. Efectivo aplicado en actividades de inversión</b>		<b>0</b>
<b>6. (4-5) TOTAL EFECTIVO GENERADO EN ACTIVIDADES DE INVERSION</b>	<b>822.587.405</b>	<b>1.036.169.600</b>
<b>EFECTIVO EN ACTIVIDADES DE FINANCIACION</b>		
<b>7. Efectivo Originado en Actividades de Financiación</b>	<b>0</b>	<b>0</b>
<b>8. Efectivo aplicado en Actividades de Financiación</b>	<b>0</b>	<b>0</b>
<b>9. (7-8) TOTAL EFECTIVO GENERADO EN ACTIVIDADES DE FINANCIACION</b>	<b>0</b>	<b>0</b>
<b>(B) (3+6+9) VARIACION DE EFECTIVO</b>	<b>5.302.052.926</b>	<b>1.193.225.659</b>
<b>(A)+(B) SALDO FINAL DEL EFECTIVO Y EQUIVALENTE EN EFECTIVO</b>	<b>22.772.225.773</b>	<b>17.470.172.847</b>
1110 EFECTIVO EQUIVALENTE DE EFECTIVO	22.772.225.773	17.470.172.847
<b>TOTAL DE EFECTIVO Y EQUIVALENTE DE EFECTIVO</b>	<b>22.772.225.773</b>	<b>17.470.172.847</b>



**MARIA ELISA MORON BAUTE**  
Representante Legal Suplente  
(Adjunto certificación)



**OLGA ELIZABETH SUÁREZ DURAN**  
Contador  
T.P No. 38575-T  
(Adjunto certificación)



**JOHN WALTERIO TRIBALDOS CUBIDES**  
Revisor Fiscal  
Designado por AMEZQUITA Y CIA S.A.S  
T.P 43144-T  
(Ver mi Informe Adjunto)

**ADMINISTRADORA COLOMBIANA DE PENSIONES - COLPENSIONES**




**FONDO DE RESERVA PENSIONAL DE INVALIDEZ**

**ESTADO DE CAMBIOS EN EL PATRIMONIO**

**A 31 DE DICIEMBRE DE LOS AÑOS 2020 Y 2019**

(Cifras en pesos)

(Presentación por cuenta)

COD	CUENTAS	Nota	VALORES		
<b>Saldo del Patrimonio al 31 de diciembre 2019</b>			<b>22.173.210.864</b>		
Variaciones Patrimoniales durante año 2020			-6.070.336.128		
<b>Saldo del Patrimonio al 31 de diciembre 2020</b>			<b>16.102.874.736</b>		
DETALLE DE LAS VARIACIONES PATRIMONIALES			2020	2019	VARIACION
<b>INCREMENTOS</b>					<b>14.328.965.812</b>
3105	Capital fiscal	27	-3.191.568.709.940	-3.191.568.709.940	0
3106	Capital de los Fondos de Pensiones	27	3.218.867.077.391	3.204.538.111.579	14.328.965.812
			<b>27.298.367.451</b>	<b>12.969.401.639</b>	
<b>DISMINUCIONES</b>					<b>-20.399.301.940</b>
3110	Resultado del Ejercicio	27	-11.195.492.715	9.203.809.225	-20.399.301.940
			<b>-11.195.492.715</b>	<b>9.203.809.225</b>	
<b>RESULTADO NETO DE VARIACIONES</b>					<b>-6.070.336.128</b>
<div>  <p><b>MARIA ELISA MORON BAUTE</b> Representante Legal Suplente (Adjunto certificación)</p> </div> <div>  <p><b>OLGA ELIZABETH SUÁREZ DURAN</b> Contador T.P. No. 38575-T (Adjunto certificación)</p> </div> <div>  <p><b>JOHN WALTERIO TRIBALDOS CUBIDES</b> Revisor Fiscal Designado por AMÉZQUITA Y CIA S.A.S T.P 43144-T (Ver mi Informe Adjunto)</p> </div>					

ANEXO 1  
ADMINISTRADORA COLOMBIANA DE PENSIONES COLPENSIONES  
**FONDO DE RESERVA DE PENSION DE SOBREVIVIENTES**  
ESTADO DE SITUACIÓN FINANCIERA  
A 31 DE DICIEMBRE DE 2020 Y 2019  
(cifras en pesos)  
(presentación por grupos)

COD	CUENTAS	NOTA	PERÍODO ACTUAL 2020	PERÍODO ANTERIOR 2019	COD	CUENTAS	NOTA	PERÍODO ACTUAL 2020	PERÍODO ANTERIOR 2019
	<b>ACTIVO</b>					<b>PASIVO Y PATRIMONIO</b>			
	<b>ACTIVO CORRIENTE</b>		<b>33.414.559.694</b>	<b>27.469.864.264</b>		<b>PASIVO CORRIENTE</b>		<b>1.454.543.064</b>	<b>0</b>
11	EFFECTIVO Y EQUIVALENTES DE EFFECTIVO	5	31.243.006.484	25.220.321.710					
13	CUENTAS POR COBRAR	7	540.682.059	460.334.910					
19	OTROS ACTIVOS	16	1.630.871.151	1.789.207.644					
	<b>ACTIVO NO CORRIENTE</b>		<b>130.413.541.852</b>	<b>154.487.651.351</b>		<b>PASIVO NO CORRIENTE</b>		<b>204.755.734.518</b>	<b>191.921.452.722</b>
13	CUENTAS POR COBRAR	7	29.113.615.459	47.239.705.332	24	CUENTAS POR PAGAR	21	10.426.615.359	12.953.443.735
19	OTROS ACTIVOS	16	101.299.926.393	107.247.946.019	27	PROVISIONES	23	194.329.119.159	178.968.008.987
						<b>TOTAL PASIVOS</b>		<b>206.210.277.582</b>	<b>191.921.452.722</b>
						<b>PATRIMONIO</b>			
					31	PATRIMONIO DE LAS ENTIDADES DE GOBIERNO	27	-42.382.176.036	-9.963.937.107
						<b>TOTAL PATRIMONIO</b>		<b>-42.382.176.036</b>	<b>-9.963.937.107</b>
	<b>TOTAL ACTIVO</b>		<b>163.828.101.546</b>	<b>181.957.515.615</b>		<b>TOTAL PASIVO Y PATRIMONIO</b>		<b>163.828.101.546</b>	<b>181.957.515.615</b>
	<b>CUENTAS DE ORDEN DEUDORAS</b>					<b>CUENTAS DE ORDEN ACREEDORAS</b>			
81	ACTIVOS CONTINGENTES	25	28.529.356.844.067	26.821.595.635.548	91	PASIVOS CONTINGENTES	25	28.923.228.524.210	27.357.345.429.110
83	DEUDORAS DE CONTROL	26	6.615.776.579	6.616.091.998	99	ACREEDORAS POR CONTRA (DB)	26	-28.923.228.524.210	-27.357.345.429.110
89	DEUDORAS POR CONTRA (CR)	26	-28.535.972.620.646	-26.828.211.727.546					



**MARIA ELISA MORON BAUTE**  
Representante Legal Suplente  
(Adjunto certificación)



**OLGA ELIZABETH SUÁREZ DURÁN**  
Contador  
T.P. No. 38575 -T  
(Adjunto certificación)



**JOHN WALTERIO TRIBALDOS CUBIDES**  
Revisor Fiscal  
Designado por AMEZQUITA Y CIA S.A.S  
T.P 43144-T  
(Ver mi Informe Adjunto)

ANEXO 2  
ADMINISTRADORA COLOMBIANA DE PENSIONES COLPENSIONES  
**FONDO DE RESERVA DE PENSION DE SOBREVIVIENTES**  
ESTADO DE SITUACIÓN FINANCIERA  
A 31 DE DICIEMBRE DE 2020 Y 2019

(presentación por cuentas)

COD	CUENTAS	NOTA	PERÍODO ACTUAL 2020	PERÍODO ANTERIOR 2019	COD	CUENTAS	NOTA	PERÍODO ACTUAL 2020	PERÍODO ANTERIOR 2019
	<b>ACTIVO</b>					<b>PASIVO Y PATRIMONIO</b>			
	<b>ACTIVO CORRIENTE</b>		<b>33.414.559.694</b>	<b>27.469.864.264</b>		<b>PASIVO CORRIENTE</b>		<b>1.454.543.064</b>	<b>0</b>
11	<b>EFFECTIVO Y EQUIVALENTES AL EFFECTIVO</b>	5	<b>31.243.006.484</b>	<b>25.220.321.710</b>	24	<b>CUENTAS POR PAGAR</b>	21	<b>1.454.543.064</b>	<b>0</b>
1110	Depósito en Instituciones Financieras		31.243.006.484	25.220.321.710	2483	Obligaciones de los Fondos de pensiones administ. por Colpensiones		1.454.543.064	0
13	<b>CUENTAS POR COBRAR</b>	7	<b>540.682.059</b>	<b>460.334.910</b>		<b>PASIVO NO CORRIENTE</b>		<b>204.755.734.518</b>	<b>191.921.452.722</b>
1384	Otras cuentas por cobrar		540.682.059	460.334.910		<b>CUENTAS POR PAGAR</b>	21	<b>10.426.615.359</b>	<b>12.953.443.735</b>
19	<b>OTROS ACTIVOS</b>	16	<b>1.630.871.151</b>	<b>1.789.207.644</b>	2483	Obligaciones de los Fondos de pensiones administ. por Colpensiones		<b>10.426.615.359</b>	<b>12.953.443.735</b>
1909	Depositos entregados en garantía		1.630.871.151	1.789.207.644		<b>PROVISIONES</b>	23	<b>194.329.119.159</b>	<b>178.968.008.987</b>
	<b>ACTIVO NO CORRIENTE</b>		<b>130.413.541.852</b>	<b>154.487.651.351</b>	2701	Litigios y demandas		<b>194.329.119.159</b>	<b>178.968.008.987</b>
13	<b>CUENTAS POR COBRAR</b>	7	<b>29.113.615.459</b>	<b>47.239.705.332</b>		<b>TOTAL PASIVOS</b>		<b>206.210.277.582</b>	<b>191.921.452.722</b>
1325	Recursos de los Fondos de pensiones administ. por Colpensiones		62.636.793.967	56.656.770.435		<b>PATRIMONIO</b>			
1384	Otras cuentas por cobrar		0	0	31	<b>PATRIMONIO DE LAS ENTIDADES DE GOBIERNO</b>	27	<b>-42.382.176.036</b>	<b>-9.963.937.107</b>
1386	Deterioro acumulado de cuentas por cobrar		-33.523.178.508	-9.417.065.103	3105	Capital Fiscal		-6.414.294.554.492	-6.414.294.554.492
19	<b>OTROS ACTIVOS</b>	16	<b>101.299.926.393</b>	<b>107.247.946.019</b>	3106	Capital de los Fondos de pensiones administ. por Colpensiones		6.393.708.485.103	6.388.281.836.832
1909	Depositos entregados en garantía		101.299.926.393	107.247.946.019	3110	Resultados del Ejercicio		-21.796.106.647	16.048.780.553
	<b>TOTAL ACTIVO</b>		<b>163.828.101.546</b>	<b>181.957.515.615</b>		<b>TOTAL PATRIMONIO</b>		<b>-42.382.176.036</b>	<b>-9.963.937.107</b>
	<b>CUENTAS DE ORDEN DEUDORAS</b>					<b>TOTAL PASIVO Y PATRIMONIO</b>		<b>163.828.101.546</b>	<b>181.957.515.615</b>
81	<b>ACTIVOS CONTINGENTES</b>	25	<b>28.529.356.844.067</b>	<b>26.821.595.635.548</b>	91	<b>PASIVOS CONTINGENTES</b>	25	<b>28.923.228.524.210</b>	<b>27.357.345.429.110</b>
8120	Litigios y Mecanis Alternat de Solución de Conflictos		10.872.973.411	6.764.709.244	9120	Litigios y Mecanis Alternat de Solución de Conflictos		349.337.575.985	424.532.456.616
8125	Garantía Esta. Reg de Prima Media con Prest. Definida		28.463.854.664.272	26.788.390.816.818	9147	Cálculo Actuarial de los Fondos de pensiones administ. por Colpens		28.421.472.488.236	26.778.426.879.711
8190	Otros activos contingentes		54.629.206.384	26.440.109.486	9148	Bonos Pensionales o cuotas partes de bonos pensionales emitidos		328.702.030	446.937.603
83	<b>DEUDORAS DE CONTROL</b>	26	<b>6.615.776.579</b>	<b>6.616.091.998</b>	9190	Otros Pasivos Contingentes		152.089.757.959	153.939.155.180
8390	Otras Cuentas Deudoras de Control		6.615.776.579	6.616.091.998					
89	<b>DEUDORAS POR CONTRA (CR)</b>	26	<b>-28.535.972.620.646</b>	<b>-26.828.211.727.546</b>	99	<b>ACREEDORAS POR CONTRA (DB)</b>	26	<b>-28.923.228.524.210</b>	<b>-27.357.345.429.110</b>
8905	Activos contingentes por contra (cr)		-28.474.727.637.683	-26.795.155.526.062	9905	Pasivos Contingentes por Contra (DB)		-28.771.138.766.251	-27.205.255.671.151
8915	Deudoras de control por contra (cr)		-61.244.982.963	-33.056.201.484	9915	Acreedoras de control por contra (DB)		-152.089.757.959	-152.089.757.959



**MARIA ELISA MORON BAUTE**  
Representante Legal Suplente  
(Adjunto certificación)



**OLGA ELIZABETH SUÁREZ DURÁN**  
Contador  
T.P. No. 38575 –T  
(Adjunto certificación)



**JOHN WALTERIO TRIBALDOS CUBIDES**  
Revisor Fiscal  
Designado por AMEZQUITA Y CIA S.A.S  
T.P 43144-T  
(Ver mi Informe Adjunto)

ANEXO 3  
ADMINISTRADORA COLOMBIANA DE PENSIONES COLPENSIONES  
**FONDO DE RESERVA DE PENSION DE SOBREVIVIENTES**  
ESTADO DE RESULTADOS  
DEL 01 DE ENERO AL 31 DE DICIEMBRE DE 2020 Y 2019  
(cifras en pesos)  
(presentación por grupos)

COD	CUENTAS	NOTA	PERIODO ACTUAL 2020	PERIODO ANTERIOR 2019
48	<b>INGRESOS</b>		<b>2.452.619.081</b>	<b>61.852.784.287</b>
	OTROS INGRESOS	28	2.452.619.081	61.852.784.287
	<b>GASTOS</b>	29	<b>24.248.725.728</b>	<b>45.804.003.734</b>
53	DETERIORO, DEPRECIACIONES, AMORTIZACIONES Y PROVISIONES		24.243.346.283	45.803.957.765
58	OTROS GASTOS		5.379.445	45.969
	<b>EXCEDENTES (DEFICIT) DEL EJERCICIO</b>		<b>-21.796.106.647</b>	<b>16.048.780.553</b>



**MARIA ELISA MORON BAUTE**  
Representante Legal Suplente  
(Adjunto certificación)



**OLGA ELIZABETH SUÁREZ DURÁN**  
Contador  
T.P. No. 38575 –T  
(Adjunto certificación)



**JOHN WALTERIO TRIBALDOS CUBIDES**  
Revisor Fiscal  
Designado por AMEZQUITA Y CIA S.A.S  
T.P 43144-T  
(Ver mi Informe Adjunto)

ANEXO 4  
ADMINISTRADORA COLOMBIANA DE PENSIONES COLPENSIONES  
**FONDO DE RESERVA DE PENSION DE SOBREVIVIENTES**  
ESTADO DE RESULTADOS  
DEL 01 DE ENERO AL 31 DE DICIEMBRE DE 2020 Y 2019  
(cifras en pesos)  
(presentación por cuentas)

COD	CUENTAS	NOTA	PERIODO ACTUAL 2020	PERIODO ANTERIOR 2019
	<b>INGRESOS</b>		<b>2.452.619.081</b>	<b>61.852.784.287</b>
48	OTROS INGRESOS	28	<b>2.452.619.081</b>	<b>61.852.784.287</b>
4802	Financieros		2.452.619.077	3.110.036.618
4808	Ingresos Diversos		4	52.120.587.420
4830	Reversión de las pérdidas por deterioro		0	6.622.160.249
	<b>GASTOS</b>		<b>24.248.725.728</b>	<b>45.804.003.734</b>
53	DETERIORO, DEPRECIACIONES, AMORTIZACIONES Y PROVISIONES	29	<b>24.243.346.283</b>	<b>45.803.957.765</b>
5347	Deterioro de cuentas por cobrar		24.243.346.283	3.838.912.616
5368	Provisión Litigios y Demandas		0	41.965.045.149
	<b>OTROS GASTOS</b>		<b>5.379.445</b>	<b>45.969</b>
58	Financieros	29	4.436.420	0
5804	Gastos diversos		943.025	45.969
5890				
	<b>EXCEDENTES (DEFICIT) DEL EJERCICIO</b>		<b>-21.796.106.647</b>	<b>16.048.780.553</b>



Representante Legal Suplente  
(Adjunto certificación)



**OLGA ELIZABETH SUÁREZ DURÁN**  
Contador  
T.P. No. 38575 -T  
(Adjunto certificación)



**JOHN WALTERIO TRIBALDOS CUBIDES**  
Revisor Fiscal  
Designado por AMEZQUITA Y CIA S.A.S  
T.P 43144-T  
(Ver mi Informe Adjunto)

**FONDO DE PENSIONES DE SOBREVIVIENTES - COLPENSIONES**  
**ESTADO DE FLUJOS DE EFECTIVO**  
**A 31 DE DICIEMBRE DE 2020 Y 2019**  
 (Expresado en pesos Colombianos)  
 METODO DIRECTO

	2020	2019
<b>(A) SALDO INICIAL DE EFECTIVO Y EQUIVALENTE DE EFECTIVO</b>	<b>25.220.321.710</b>	<b>24.984.380.064</b>
<b>11 EFECTIVO EN ACTIVIDADES DE OPERACIÓN</b>		
1325 Cuotas Partes Pensionales	139.127.415	862.152.854
1325 Bonos Pensionales Tipo B Y T	1.253.124.000	8.429.084.000
1384 Disponible por cobrar al PAR ISS	0	390.472.773
2483 Obligaciones de los fondos de reservas	7.243.866.019	20.820.845.101
3106 Aportes Estatales	1.412.361.583.207	1.315.429.458.568
3106 Cotizaciones	869.311.025.352	826.396.772.837
3106 Cuotas Partes de Bonos Pensionales	36.387.837	10.235.550
3106 Devolución de Cotizaciones	7.036.730	7.784.444
3106 Reintegros nomina de pensionados	1.820.866.021	394.090.253
4802 Costo financiero del recaudo y de la nómina	1.219.422.264	1.560.720.082
<b>1. Efectivo originado en Actividades de Operación</b>	<b>2.293.392.438.845</b>	<b>2.174.301.616.462</b>
2483 Reintegros pensionales	(4.070.847.164)	(4.879.741.737)
2701 Sentencias	(38.371.307.555)	(6.144.101.989)
3106 Prestaciones económicas	(2.225.201.462.198)	(2.130.127.225.950)
3106 Devolución de aportes	(20.872.368.887)	(34.454.879.310)
5890 Rendimientos Devolución de Aportes	(940.208)	(45.546)
<b>2. Efectivo neto (usado en) provisto por actividades de operación</b>	<b>-2.288.516.926.012</b>	<b>-2.175.605.994.532</b>
<b>3. (1-2) Total Efectivo en Actividades de Operación</b>	<b>4.875.512.833</b>	<b>-1.304.378.070</b>
<b>12 EFECTIVO EN ACTIVIDADES DE INVERSION</b>		
4802 Rendimiento Bancarios	1.147.171.941	1.540.319.716
<b>4. Efectivo Originado en Actividades de Inversión</b>	<b>1.147.171.941</b>	<b>1.540.319.716</b>
1221 Inversiones administración de liquidez en títulos		0
<b>5. Efectivo aplicado en actividades de inversión</b>		<b>0</b>
<b>6. (4-5) TOTAL EFECTIVO GENERADO EN ACTIVIDADES DE INVERSION</b>	<b>1.147.171.941</b>	<b>1.540.319.716</b>
<b>EFECTIVO EN ACTIVIDADES DE FINANCIACION</b>		
<b>7. Efectivo Originado en Actividades de Financiación</b>	<b>0</b>	<b>0</b>
<b>8. Efectivo aplicado en Actividades de Financiación</b>	<b>0</b>	<b>0</b>
<b>9. (7-8) TOTAL EFECTIVO GENERADO EN ACTIVIDADES DE FINANCIACION</b>	<b>0</b>	<b>0</b>
<b>(B) (3+6+9) Variación de Efectivo</b>	<b>6.022.684.774</b>	<b>235.941.646</b>
<b>(A)+(B) SALDO FINAL DEL EFECTIVO Y EQUIVALENTE EN EFECTIVO</b>	<b>31.243.006.484</b>	<b>25.220.321.710</b>
1110 EFECTIVO EQUIVALENTE DE EFECTIVO	31.243.006.484	25.220.321.710
<b>TOTAL DE EFECTIVO Y EQUIVALENTE DE EFECTIVO</b>	<b>31.243.006.484</b>	<b>25.220.321.710</b>



**MARIA ELISA MORON BAUTE**  
 Representante Legal Suplente  
 (Adjunto certificación)






**OLGA ELIZABETH SUÁREZ DURAN**  
 Contador  
 T.P No. 38575-T  
 (Adjunto certificación)



**JOHN WALTERIO TRIBALDOS CUBIDES**  
 Revisor Fiscal  
 Designado por AMEZQUITA Y CIA S.A.S  
 T.P 43144-T  
 (Ver mi Informe Adjunto)

**ADMINISTRADORA COLOMBIANA DE PENSIONES - COLPENSIONES**  
**FONDO DE RESERVA PENSIONAL DE SOBREVIVIENTES**  
**ESTADO DE CAMBIOS EN EL PATRIMONIO**  
**A 31 DE DICIEMBRE DE LOS AÑOS 2020 Y 2019**  
(Cifras en pesos)  
(Presentación por cuenta)

COD	CUENTAS	Nota	VALORES		
	<b>Saldo del Patrimonio al 31 de diciembre 2019</b>				<b>-9.963.937.107</b>
	Variaciones Patrimoniales durante año 2020				-32.418.238.929
	<b>Saldo del Patrimonio al 31 de diciembre 2020</b>				<b>-42.382.176.036</b>
DETALLE DE LAS VARIACIONES PATRIMONIALES			2020	2019	VARIACION
<b>INCREMENTOS</b>					<b>5.426.648.271</b>
3105	Capital fiscal	27	-6.414.294.554.492	-6.414.294.554.492	0
3106	Capital de los Fondos de Pensiones	27	6.393.708.485.103	6.388.281.836.832	5.426.648.271
			<b>-20.586.069.389</b>	<b>-26.012.717.660</b>	
<b>DISMINUCIONES</b>					<b>-37.844.887.200</b>
3110	Resultado del Ejercicio	27	-21.796.106.647	16.048.780.553	-37.844.887.200
			<b>-21.796.106.647</b>	<b>16.048.780.553</b>	
<b>RESULTADO NETO DE VARIACIONES</b>					<b>-32.418.238.929</b>
<div style="display: flex; justify-content: space-around; align-items: flex-end;"> <div style="text-align: center;">  <p><b>MARIA ELISA MORON BAUTE</b> Representante Legal Suplente (Adjunto certificación)</p> </div> <div style="text-align: center;">  <p><b>OLGA ELIZABETH SUÁREZ DURAN</b> Contador T.P. No. 38575-T (Adjunto certificación)</p> </div> <div style="text-align: center;">  <p><b>JOHN WALTERIO TRIBALDOS CUBIDES</b> Revisor Fiscal Designado por AMÉZQUITA Y CIA S.A.S T.P 43144-T (Ver mi Informe Adjunto)</p> </div> </div>					

ANEXO 1  
ADMINISTRADORA COLOMBIANA DE PENSIONES COLPENSIONES  
**FONDO DE BENEFICIOS ECONOMICOS PERIODICOS-BEPS**  
ESTADO DE SITUACIÓN FINANCIERA  
A 31 DE DICIEMBRE DE 2020 Y 2019  
(cifras en pesos)  
(presentación por grupos)

COD	CUENTAS	NOTA	PERÍODO ACTUAL 2020	PERÍODO ANTERIOR 2019	COD	CUENTAS	NOTA	PERÍODO ACTUAL 2020	PERÍODO ANTERIOR 2019
	<b>ACTIVO</b>					<b>PASIVO Y PATRIMONIO</b>			
	<b>ACTIVO CORRIENTE</b>		<b>116.290.992.020,65</b>	<b>59.925.056.250,85</b>		<b>PASIVO CORRIENTE</b>		<b>135.948.108,37</b>	<b>73.005.249,64</b>
11	EFFECTIVO Y EQUIVALENTES DE EFFECTIVO	5	59.102.517.301,89	49.961.980.987,74	29	OTROS PASIVOS	24	135.948.108,37	73.005.249,64
13	CUENTAS POR COBRAR	7	0,00	4.046,00					
19	OTROS ACTIVOS	16	57.188.474.718,76	9.963.071.217,11					
	<b>ACTIVO NO CORRIENTE</b>		<b>177.541.513.419,48</b>	<b>214.871.559.775,35</b>		<b>PASIVO NO CORRIENTE</b>		<b>293.696.557.331,76</b>	<b>274.723.610.776,56</b>
12	INVERSIONES E INSTRUMENTOS DERIVADOS	6	177.541.513.419,48	214.871.559.775,35	29	OTROS PASIVOS	24	293.696.557.331,76	274.723.610.776,56
						<b>TOTAL PASIVOS</b>		<b>293.832.505.440,13</b>	<b>274.796.616.026,20</b>
	<b>TOTAL ACTIVO</b>		<b>293.832.505.440,13</b>	<b>274.796.616.026,20</b>		<b>TOTAL PASIVO Y PATRIMONIO</b>		<b>293.832.505.440,13</b>	<b>274.796.616.026,20</b>



**MARIA ELISA MORON BAUTE**  
Representante Legal Suplente  
(Adjunto certificación)



**OLGA ELIZABETH SUÁREZ DURÁN**  
Contador  
T.P. No. 38575 –T  
(Adjunto certificación)



**JOHN WALTERIO TRIBALDOS CUBIDES**  
Revisor Fiscal  
Designado por AMEZQUITA Y CIA S.A.S  
T.P 43144-T  
(Ver mi Informe Adjunto)

ANEXO 2  
ADMINISTRADORA COLOMBIANA DE PENSIONES COLPENSIONES  
**FONDO DE BENEFICIOS ECONOMICOS PERIODICOS-BEPS**  
ESTADO DE SITUACIÓN FINANCIERA  
A 31 DE DICIEMBRE DE 2020 Y 2019  
(cifras en pesos)  
(presentación por cuentas)

COD	CUENTAS	NOTA	PERÍODO ACTUAL 2020	PERÍODO ANTERIOR 2019	COD	CUENTAS	NOTA	PERÍODO ACTUAL 2020	PERÍODO ANTERIOR 2019
	<b>ACTIVO</b>					<b>PASIVO Y PATRIMONIO</b>			
	<b>ACTIVO CORRIENTE</b>		<b>116.290.992.020,65</b>	<b>59.925.056.250,85</b>		<b>PASIVO CORRIENTE</b>		<b>135.948.108,37</b>	<b>73.005.249,64</b>
11	<b>EFFECTIVO Y EQUIVALENTES AL EFFECTIVO</b>	5	<b>59.102.517.301,89</b>	<b>49.961.980.987,74</b>	29	<b>OTROS PASIVOS</b>	24	<b>135.948.108,37</b>	<b>73.005.249,64</b>
1110	Depósito en Instituciones Financieras		59.102.517.301,89	49.961.980.987,74	2902	Recursos recibidos en administración		135.948.108,37	73.005.249,64
13	<b>CUENTAS POR COBRAR</b>	7	<b>0,00</b>	<b>4.046,00</b>					
1384	Otras cuentas por cobrar		0,00	4.046,00					
19	<b>OTROS ACTIVOS</b>	16	<b>57.188.474.718,76</b>	<b>9.963.071.217,11</b>		<b>PASIVO NO CORRIENTE</b>		<b>293.696.557.331,76</b>	<b>274.723.610.776,56</b>
1908	Recursos entregados en administración		57.188.474.718,76	9.963.071.217,11					
	<b>ACTIVO NO CORRIENTE</b>		<b>177.541.513.419,48</b>	<b>214.871.559.775,35</b>	29	<b>OTROS PASIVOS</b>	24	<b>293.696.557.331,76</b>	<b>274.723.610.776,56</b>
12	<b>INVERSIONES E INSTRUMENTOS DERIVADOS</b>	6	<b>177.541.513.419,48</b>	<b>214.871.559.775,35</b>	2902	Recursos recibidos en administración		293.696.557.331,76	274.723.610.776,56
1223	Inversiones de administración de liquidez		177.541.513.419,48	214.871.559.775,35					
	<b>TOTAL ACTIVO</b>		<b>293.832.505.440,13</b>	<b>274.796.616.026,20</b>		<b>TOTAL PASIVOS</b>		<b>293.832.505.440,13</b>	<b>274.796.616.026,20</b>
						<b>TOTAL PASIVO Y PATRIMONIO</b>		<b>293.832.505.440,13</b>	<b>274.796.616.026,20</b>



**MARIA ELISA MORON BAUTE**  
Representante Legal Suplente  
(Adjunto certificación)






**OLGA ELIZABETH SUÁREZ DURÁN**  
Contador  
T.P. No. 38575 -T  
(Adjunto certificación)



**JOHN WALTERIO TRIBALDOS CUBIDES**  
Revisor Fiscal  
Designado por AMEZQUITA Y CIA S.A.S  
T.P 43144-T  
(Ver mi Informe Adjunto)

**FONDO DE BENEFICIOS ECONOMICOS PERIODICOS BEPS- COLPENSIONES**  
**ESTADO DE FLUJOS DE EFECTIVO**  
**A 31 DE DICIEMBRE DE 2020 Y 2019**  
**(Expresado en pesos Colombianos)**  
**METODO DIRECTO**

	2020	2019
<b>11 A. SALDO INICIAL DE EFECTIVO Y EQUIVALENTE DE EFECTIVO</b>	<u>49.961.980.987,74</u>	<u>43.429.970.896,94</u>
<b>Efectivo Generado en actividades de Operación</b>		
Recursos recibidos en Administración - Ahorro vinculados BEPS	204.323.420.832,97	331.500.580.403,60
Recursos recibidos en Administración - Retiros de aportes	134.143.081,80	5.011,50
<b>1. Efectivo originado en Actividades de Operación</b>	<u>204.457.563.914,77</u>	<u>331.500.585.415,10</u>
Recursos recibidos en Administración - Otorgamientos BEPS	-196.621.915.843,81	-230.374.757.250,89
Recursos recibidos en Administración - Retiros de aportes	-5.011,50	-26.599.546,69
<b>2. Efectivo neto (usado en) provisto por actividades de operación</b>	<u>-196.621.920.855,31</u>	<u>-230.401.356.797,58</u>
<b>3. (1-2 Total Efectivo en Actividades de Operación)</b>	<u>7.835.643.059,46</u>	<u>101.099.228.617,52</u>
<b>Efectivo en actividades de inversión</b>		
Encargo Fiduciario	-9.895.357.145,78	-106.757.703.180,08
<b>4. Efectivo Originado en Actividades de Inversión</b>	<u>0,00</u>	<u>0,00</u>
<b>5. Efectivo aplicado en actividades de inversión</b>	<u>-9.895.357.145,78</u>	<u>-106.757.703.180,08</u>
<b>6. (4-5 Total efectivo generado en actividades de inversiones)</b>	<u>-9.895.357.145,78</u>	<u>-106.757.703.180,08</u>
<b>7. Efectivo Originado en Actividades de Financiación</b>	<u>0,00</u>	<u>0,00</u>
<b>8. Efectivo aplicado en Actividades de Financiación</b>	<u>0,00</u>	<u>0,00</u>
<b>9. (6-7 Total efectivo Generado en Actividades de Financiación)</b>	<u>0,00</u>	<u>0,00</u>
<b>10. Intereses recibidos como flujos de efectivo por actividades de inversión</b>	11.200.250.400,47	12.190.484.653,36
<b>B. ((3+6+9+10) Variación de Efectivo)</b>	<u>9.140.536.314,15</u>	<u>6.532.010.090,80</u>
<b>A+B SALDO FINAL DEL EFECTIVO Y EQUIVALENTE EN EFECTIVO</b>	<u>59.102.517.301,89</u>	<u>49.961.980.987,74</u>
<b>EFECTIVO EQUIVALENTE DE EFECTIVO</b>	59.102.517.301,89	49.961.980.987,74
<b>TOTAL DE EFECTIVO Y EQUIVALENTE DE EFECTIVO</b>	<u>59.102.517.301,89</u>	<u>49.961.980.987,74</u>
<div style="display: flex; justify-content: space-between; align-items: flex-end;"> <div style="text-align: center;">   <b>MARIA ELISA MORON BAUTE</b>  Representante Legal Suplente  (Adjunto certificación) </div> <div style="text-align: center;">   <b>OLGA ELIZABETH SUÁREZ DURAN</b>  Contador  T.P No. 38575-T  (Adjunto certificación) </div> <div style="text-align: center;">   <b>JOHN WALTERIO TRIBALDOS CUBIDES</b>  Revisor Fiscal  Designado por AMEZQUITA Y CIA S.A.S  T.P 43144-T  (Ver mi Informe Adjunto) </div> </div>		



## **INFORME DEL REVISOR FISCAL**

A la Junta Directiva de

**ADMINISTRADORA COLOMBIANA DE PENSIONES - COLPENSIONES**

### **1. Informe de auditoría sobre los estados financieros**

#### **Opinión**

Hemos auditado los estados financieros de la ADMINISTRADORA COLOMBIANA DE PENSIONES - COLPENSIONES, que comprenden el estado de situación financiera al 31 de diciembre de 2020, y los estados de resultados, de cambios en el patrimonio y de flujos de efectivo, por el año terminado en esa fecha, así como un resumen de las políticas contables significativas y otra información explicativa.

En nuestra opinión, los estados financieros adjuntos a este informe, tomados fielmente de los libros de contabilidad, presentan razonablemente en todos sus aspectos de importancia material la situación financiera de la ADMINISTRADORA COLOMBIANA DE PENSIONES - COLPENSIONES al 31 de diciembre de 2020, los resultados de sus operaciones, de cambios en el patrimonio y los flujos de efectivo por el año terminado en esa fecha, de conformidad con las Normas Internacionales de Contabilidad del Sector Público (NICSP) definidas por la Contaduría General de la Nación e instrucciones de la Superintendencia Financiera de Colombia, las cuales fueron aplicadas de manera uniforme con el periodo anterior.

#### **Fundamento de la opinión**

Hemos llevado a cabo nuestra auditoría de conformidad con las Normas Internacionales de Auditoría vigentes en Colombia. Nuestra responsabilidad de acuerdo con dichas normas se describe más adelante en la sección de Responsabilidades del Revisor Fiscal en relación con la auditoría de los estados financieros.

Somos independientes de la ADMINISTRADORA COLOMBIANA DE PENSIONES - COLPENSIONES de conformidad con los requerimientos de ética aplicables a la auditoría de los estados financieros, en particular los previstos en el Código de Ética para profesionales de la contabilidad del Consejo de Normas Internacionales de Ética para Contadores y en el Código de Ética Profesional de la Ley 43 de 1990 vigente para Colombia y hemos cumplido las demás responsabilidades de ética de conformidad con los citados requerimientos.

Consideramos que la evidencia de auditoría que hemos obtenido proporciona una base suficiente y adecuada para nuestra opinión.

#### **Asuntos clave de la auditoría**

Los asuntos clave de la auditoría son aquellas cuestiones que, según nuestro juicio profesional, fueron los de mayor importancia en nuestra auditoría de los estados financieros y por tanto tuvieron el mayor efecto en la estrategia general que aplicamos, la asignación de recursos y los esfuerzos del equipo del compromiso.



Estos asuntos han sido considerados en el contexto de nuestra auditoría de los estados financieros en su conjunto y en la formación de nuestra opinión sobre los mismos, no constituyen una observación ni una salvedad y su propósito es informar sobre los aspectos de mayor relevancia en los cuales enfocamos nuestro trabajo; por lo tanto, no expresamos una opinión por separado sobre ellos.

1. Gestión de Inversiones y Pago de Pensionados Ver Notas 3.4, 4 y 6 de los estados financieros	
Asuntos Claves de la Auditoría	Manera como se abordó en nuestra auditoría
<p>Una de las funciones de la Administradora es la gestión del portafolio de inversiones, que al 31 de diciembre de 2020 asciende a \$653.933 millones y representa el 88% del valor total de sus activos; igualmente tiene a su cargo portafolios pensionales por \$3.051.386 millones y del programa BEPs por \$234.730 millones; dichas inversiones se encuentran valoradas y registradas de acuerdo con las instrucciones de la Superintendencia Financiera de Colombia. Estos portafolios hacen parte de la liquidez requerida para adelantar sus operaciones, al igual que para realizar el pago a pensionados, que en el año 2020 fueron de \$32,6 billones aproximadamente.</p> <p>Hemos considerado como asunto clave de auditoría la gestión integral de las inversiones administradas y el cumplimiento de las normas vigentes, debido a que serán utilizados para el pago de pensiones, que incluye un volumen importante de información y montos procesados.</p>	<ul style="list-style-type: none"><li>• Evaluación de los controles relevantes que mitigan los riesgos relacionados con existencia, valoración y registro contable de las inversiones.</li><li>• Pruebas sustantivas de detalle como confirmación de custodios, arqueo y valoración de las inversiones a diferentes cortes en el año.</li><li>• Validación del cumplimiento de los lineamientos establecidos por la Junta Directiva para la gestión de inversiones.</li><li>• Revisión al cumplimiento del Sistema de Administración de Riesgo de Mercado establecido por la Superintendencia Financiera de Colombia.</li><li>• Prueba de controles generales de tecnología y a nivel de aplicación con el apoyo de expertos.</li><li>• Verificación de los controles relevantes para el proceso de pago de nómina de pensionados.</li></ul> <p>Los resultados de nuestras pruebas fueron satisfactorios.</p>

#### Otros asuntos

Los estados financieros por el año terminado en 31 de diciembre de 2019 se presentan únicamente para efectos de comparación y fueron auditados por otro Revisor Fiscal, designado por Amézquita & Cía. S.A.S., quien en su informe del 17 de febrero de 2020 expresó una opinión sin salvedades sobre los mismos.

Colpensiones, como administradora del Régimen de Prima Media con Prestación Definida tiene a su cargo los Fondos de: **a)** Reservas Pensionales de Vejez, **b)** Invalidez **c)** Sobrevivientes y, **d)** En virtud del Decreto 604 de 2013, el Fondo de Beneficios Económicos Periódicos – BEPS. Mediante procedimientos de auditoría realizamos evaluación de los estados financieros de esos Fondos a corte del 31 de diciembre de 2020 y emitimos en forma separada nuestras opiniones sin salvedades el 26 de febrero de 2021.



### **Responsabilidades de la dirección y de los responsables del gobierno de la Administradora en relación con los estados financieros**

La Dirección de Colpensiones es responsable de la preparación y presentación razonable de los estados financieros, de conformidad con las Normas Internacionales de Contabilidad del Sector Público (NICSP) definidas por la Contaduría General de la Nación e instrucciones de la Superintendencia Financiera de Colombia, y del control interno necesario para preparar estados financieros libres de incorrección material, debido a fraude o error.

En la preparación de los estados financieros, la Dirección es responsable de valorar y revelar la capacidad de la Administradora para continuar como negocio en marcha y aplicar el principio contable de empresa en funcionamiento, e informar, cuando sea pertinente, los problemas relacionadas con el cumplimiento y aplicación del principio contable de negocio en marcha. Dicha responsabilidad incluye seleccionar y aplicar las políticas contables apropiadas; así como establecer los estimados contables razonables en las circunstancias.

Los responsables del gobierno son los encargados de la supervisión del proceso de información financiera de la Administradora.

### **Responsabilidades del Revisor Fiscal en relación con la auditoría de los estados financieros**

Nuestros objetivos son obtener seguridad razonable de que los estados financieros en su conjunto están libres de incorrección material, debido a fraude o error y emitir un informe de auditoría con nuestra opinión.

Seguridad razonable es un alto grado de seguridad, pero no garantiza que una auditoría realizada de conformidad con las Normas Internacionales de Auditoría vigentes en Colombia siempre detecte una incorrección material cuando exista. Las incorrecciones materiales pueden ser causadas por fraude o error y se consideran materiales si, individualmente o de forma agregada, se estima que puedan razonablemente influir en las decisiones económicas que toman los usuarios a partir de los estados financieros.

Como parte de nuestra auditoría aplicamos juicio profesional y mantuvimos una actitud de escepticismo profesional durante toda la auditoría; igualmente:

- Identificamos y valoramos los posibles riesgos de incorrección material en los estados financieros separados debido a fraude o error, diseñamos y aplicamos procedimientos de auditoría para responder a dichos riesgos y obtuvimos evidencia de auditoría suficiente y adecuada para soportar nuestra opinión.

El riesgo de no detectar una incorrección material debido a fraude es mayor frente al que se origina por un error, ya que el fraude puede implicar colusión, falsificación, omisiones deliberadas, manifestaciones intencionadamente erróneas, o la elusión del control interno.

- Obtuvimos conocimiento del control interno relevante para la auditoría con el fin de diseñar procedimientos de auditoría que sean adecuados en función de las circunstancias.



- Evaluamos si las políticas contables aplicadas son adecuadas, la razonabilidad de las estimaciones contables y las revelaciones de la dirección sobre el particular.
- Evaluamos la presentación general, la estructura y el contenido de los estados financieros, incluida la información revelada, y si los estados financieros representan las transacciones y hechos subyacentes de un modo que logran su representación fiel.
- Obtuvimos las informaciones necesarias para cumplir adecuadamente nuestras funciones.
- Concluimos sobre la adecuada utilización que hizo la Dirección del principio contable de negocio en marcha y basados en la evidencia de auditoría, obtenida hasta la fecha de nuestro informe, determinamos que no existe una incertidumbre material relacionada con hechos o condiciones que puedan generar dudas significativas sobre la capacidad de la Administradora para continuar como negocio en marcha. Sin embargo, llamamos la atención sobre la revelación que se hace en la Nota 29.8 de los Estados Financieros sobre la evolución de la Administradora bajo el entorno económico y social de la pandemia por el COVID.
- Informamos a los responsables del gobierno, entre otros, los siguientes asuntos:
  - El alcance y el momento de realizar la auditoría planeada, los hallazgos significativos de auditoría y las deficiencias relevantes del control interno que identificamos durante la misma.
  - Los asuntos claves de la auditoría que, según nuestro juicio profesional, fueron los de mayor importancia en la auditoría de los estados financieros del periodo actual. Describimos estos asuntos en nuestro informe de auditoría salvo que por disposiciones legales o reglamentarias se prohíba su revelación pública o, en circunstancias extremadamente poco frecuentes, concluyamos que su reporte pueda generar consecuencias adversas que superen los beneficios del interés público que se derivan de comunicación.

## **2. Informe del Revisor Fiscal sobre el cumplimiento de los numerales 1º y 3º del artículo 209 del Código de Comercio**

En nuestra calidad de Revisor Fiscal de la ADMINISTRADORA COLOMBIANA DE PENSIONES - COLPENSIONES y en cumplimiento de los artículos 1.2.1.2 y 1.2.1.5 del Decreto Único Reglamentario 2420 de 2015, modificados por los artículos 4 y 5 del Decreto 2496 de 2015 respectivamente, a continuación nos pronunciamos para el año 2020 sobre lo requerido en los numerales 1º) y 3º) del artículo 209 del Código de Comercio, que requieren textualmente que nos pronunciemos sobre:

1º) Si los actos de los administradores se ajustan a los estatutos y a las órdenes o instrucciones de la Asamblea de Accionistas (Junta Directiva en Colpensiones), y

3º) Si hay y son adecuadas las medidas de control interno, de conservación y custodia de los bienes de la sociedad o de terceros que estén en su poder.



## Conclusión

Los actos de los administradores de COLPENSIONES se ajustan a los estatutos y a las órdenes o instrucciones de la Junta Directiva, existen y son adecuadas las medidas de control interno, de conservación y custodia de los bienes de la sociedad o de terceros que están en su poder.

## Fundamentos de la conclusión

Hemos llevado a cabo el trabajo de conformidad con la Norma Internacional de Encargos de Aseguramiento 3000 (Revisada) - Encargos de aseguramiento distintos de la auditoría o de la revisión de información financiera histórica.

Nuestra responsabilidad de acuerdo con dicha norma se describe más adelante en la sección de Responsabilidades del Revisor Fiscal en relación con nuestro informe sobre el cumplimiento de los numerales 1º y 3º del artículo 209 del Código de Comercio.

El trabajo de aseguramiento razonable comprendió aplicar los siguientes procedimientos en el año 2020:

- Conocer y entender los estatutos sociales, las actas de la Junta Directiva y los componentes del control interno implementados por la Administradora.
- Obtener una representación escrita de la Dirección sobre si **a)** los actos de los administradores se ajustan a los estatutos y a las decisiones de la Junta Directiva, **b)** si hay y son adecuadas las medidas de control interno, que incluyen los sistemas de administración de riesgos implementados, de conservación y custodia de los bienes de la Administradora y los de terceros que están en su poder y, **c)** Si la entidad ha considerado y mantiene en funcionamiento los diferentes sistemas de administración de riesgos de acuerdo con lo requerido por la Superintendencia Financiera de Colombia.
- Verificar el cumplimiento de los estatutos de la Administradora.
- Obtener una confirmación de la Dirección sobre los temas tratados en reuniones de Junta Directiva que se encuentran pendientes por consignar en actas.
- Verificar si los actos de la Dirección y los responsables del gobierno se ajustan a los estatutos y a las órdenes o instrucciones de la Junta Directiva documentadas en actas.
- Confirmar con la Dirección sobre cambios y/o proyectos de modificación a los estatutos de la Administradora durante el período cubierto y validar su implementación.
- Evaluar si hay y son adecuadas las medidas de control interno, que incluyen los sistemas de administración de riesgos implementados, de conservación y custodia de los bienes de la Administradora y los de terceros que están en su poder, de acuerdo con lo requerido por la Superintendencia Financiera de Colombia. lo cual incluye:



- Concluir sobre la presencia de los cinco componentes que deben estar presentes en la organización, diseñados y funcionando conjuntamente de manera integrada: i) Ambiente de control; ii) Evaluación de riesgos; iii) Actividades de control; iv) Información y comunicación y, v) Actividades de supervisión.
  - Realizar pruebas de diseño e implementación sobre los controles relevantes de los componentes de control interno sobre el reporte financiero, y
  - Evaluar el diseño, implementación y eficacia operativa de los controles relevantes, manuales y automáticos, de los procesos clave del negocio, relacionados con las cuentas significativas de los estados financieros separados.
- Efectuar seguimiento a las respuestas sobre las cartas de recomendaciones dirigidas a la Dirección y determinar si hay asuntos de importancia material pendientes que puedan afectar nuestra conclusión.
- Otros Asuntos - Colpensiones como administradora de los Fondos Pensionales, es la encargada de gestionar el recaudo de las cuentas por cobrar que incluyen los recursos de los fondos de pensiones administrados, representados en cuotas partes, bonos y títulos pensionales, que al 31 de diciembre de 2020 ascienden a \$3.161.903 millones, así como calcular la pérdida esperada de las mismas. Durante el año 2020 la Junta Directiva y Comité de Auditoría han realizado un seguimiento detallado a la evolución de la gestión de las mencionadas cuentas por cobrar; producto del análisis de los temas tratados y de nuestras pruebas de auditoría, se han identificado situaciones como: alto grado de operatividad manual, falencias en el soporte de las herramientas tecnológicas frente al volumen de información, falta de oportunidad y eficacia en los procesos de cobro, depuración de información y debilidades en algunos controles, entre otros, que han generado una mayor carga operativa en el proceso de recaudo. La administración ha establecido planes de acción que están en proceso de ejecución y su avance es monitoreado permanentemente.

Nuestra conclusión se basa en la evidencia obtenida sobre los asuntos descritos y está sujeta a las limitaciones inherentes expuestas en este informe.

Consideramos que la evidencia de auditoría que hemos obtenido proporciona una base suficiente y adecuada para nuestra conclusión.

### **Limitaciones inherentes**

Debido a las limitaciones inherentes a cualquier estructura de control interno, es posible que existan controles efectivos a la fecha de nuestro examen que cambien esa condición durante el período evaluado y/o controles inefectivos que no hubieran sido elegidos por nosotros para ser probados, debido a que nuestro informe se basa en pruebas selectivas.

Adicionalmente, la evaluación del control interno tiene riesgo de volverse inadecuada por cambios en las condiciones o porque el grado de cumplimiento con las políticas y procedimientos puede deteriorarse. Por otra parte, las limitaciones inherentes al control interno incluyen el error humano, fallas por colusión de dos o más personas o, inapropiado sobrepaso de los controles por parte de la dirección.



**Responsabilidades de la dirección y de los responsables del gobierno de la Administradora en relación con el cumplimiento de los numerales 1º y 3º del artículo 209 del Código de Comercio**

La Dirección y los encargados del gobierno de la Administradora son responsables por el cumplimiento de los estatutos y de las decisiones de la Junta Directiva y por diseñar, implementar y mantener medidas adecuadas de control interno, que incluyen los sistemas de administración de riesgos implementados en los términos establecidos por la Superintendencia Financiera de Colombia, de conservación y custodia de los bienes de la sociedad y los de terceros que están en su poder.

**Responsabilidad del Revisor Fiscal en relación nuestro informe sobre el cumplimiento de los numerales 1º y 3º del artículo 209 del Código de Comercio**

Nuestra responsabilidad consiste en llevar a cabo un trabajo de aseguramiento razonable para expresar una conclusión basada en la evidencia obtenida sobre el cumplimiento de los numerales 1º y 3º del artículo 209 del Código de Comercio.

De conformidad con la Norma Internacional de Encargos de Aseguramiento 3000 (Revisada) - Encargos de Aseguramiento Distintos de la Auditoría o de la Revisión de Información Financiera Histórica, cumplimos con requisitos éticos, planeamos y ejecutamos los procedimientos que consideramos necesarios para obtener una seguridad razonable sobre el cumplimiento de los numerales 1º y 3º del artículo 209 del Código de Comercio.

**3. Informe sobre otros requerimientos legales y regulatorios**

La Dirección es responsable por el cumplimiento de aspectos regulatorios en Colombia por parte de COLPENSIONES.

Nuestra responsabilidad como Revisor Fiscal en estos temas es efectuar procedimientos de revisión para emitir una opinión sobre su adecuado cumplimiento. Bajo este contexto, expresamos nuestro concepto sobre los siguientes aspectos:

- a) La contabilidad se lleva conforme a las normas legales, a la técnica contable y cuando es del caso, bajo las normas especiales proferidas por la entidad de supervisión.
- b) Las operaciones registradas en los libros de contabilidad se ajustan a los estatutos y a las decisiones de la Junta Directiva.
- c) La correspondencia, los comprobantes de las cuentas y las actas de Junta Directiva se llevan y conservan debidamente.
- d) La Administradora ha efectuado en forma correcta y oportuna sus aportes al Sistema de Seguridad Social Integral, la información contenida en las declaraciones de autoliquidación de aportes al Sistema de Seguridad Social Integral y sus ingresos base de cotización es correcta y no existe mora en el pago correspondiente.



- e) Se cumplen las normas e instrucciones de la Superintendencia Financiera de Colombia relacionadas con el sistema de atención al consumidor financiero - SAC, y con la implementación de los sistemas de riesgos relacionados con el lavado de activos y la financiación del terrorismo - SARLAFT, operativo - SARO, liquidez - SARL, de mercado - SARM, así como con la evaluación, clasificación y contabilización de los bienes recibidos en pago.
- f) El estado de situación financiera y el estado de resultados reflejan adecuadamente el impacto de los diferentes riesgos a que se ve expuesta la Administradora en desarrollo de su actividad, medido de acuerdo con los sistemas de administración implementados.
- g) Los administradores dejaron constancia en su informe de gestión de que no entorpecieron la libre circulación de las facturas emitidas por los vendedores o proveedores.
- h) Existe concordancia entre los estados financieros de la administradora que se acompañan y el informe de gestión presentado por los administradores.

Realizamos seguimiento a las respuestas sobre las cartas de recomendaciones dirigidas a la Dirección y no hay asuntos de importancia material pendientes que puedan afectar nuestro concepto.

  
JOHN WALTERIO TRIBALDOS  
Revisor Fiscal  
Contador Público T.P. 43.144 -T  
Designado por Amézquita & Cía. S.A.S.

JOHN WALTERIO  
CUBIDES

Firmado digitalmente por  
JOHN WALTERIO TRIBALDOS  
CUBIDES  
Fecha: 2021.02.26 16:23:21  
-05'00'

**Bogotá, 26 de febrero de 2021**



## INFORME DEL REVISOR FISCAL

A la Junta Directiva de

**ADMINISTRADORA COLOMBIANA DE PENSIONES - COLPENSIONES**

### **1. Informe de auditoría sobre los estados financieros de los Fondos de Reservas Pensionales de Vejez, Invalidez y Sobrevivientes**

#### **Opinión**

Hemos auditado los estados financieros de los Fondos de Reservas Pensionales de Vejez, Invalidez y Sobrevivientes (en adelante “los Fondos”), administrados por COLPENSIONES, que comprenden el estado de situación financiera al 31 diciembre de 2020, y los estados de resultados, de cambios en el patrimonio y de flujos de efectivo, por el año terminado en esa fecha, así como un resumen de las políticas contables significativas y otra información explicativa.

En nuestra opinión, los estados financieros adjuntos a este informe, tomados fielmente de los libros de contabilidad, presentan razonablemente en todos sus aspectos de importancia material la situación financiera de los Fondos de Reservas Pensionales de Vejez, Invalidez y Sobrevivientes (en adelante los Fondos) al 31 de diciembre de 2020, los resultados de sus operaciones, de cambios en el patrimonio y los flujos de efectivo por el año terminado en esa fecha, de conformidad con las Normas Internacionales de Contabilidad del Sector Público (NICSP) definidas por la Contaduría General de la Nación e instrucciones de la Superintendencia Financiera de Colombia, las cuales fueron aplicadas de manera uniforme con el periodo anterior.

#### **Fundamento de la opinión**

Hemos llevado a cabo nuestra auditoría de conformidad con las Normas Internacionales de Auditoría vigentes en Colombia. Nuestra responsabilidad de acuerdo con dichas normas se describe más adelante en la sección de Responsabilidades del Revisor Fiscal en relación con la auditoría de los estados financieros.

Somos independientes de COLPENSIONES y de los Fondos Pensionales de conformidad con los requerimientos de ética aplicables a la auditoría de los estados financieros, en particular los previstos en el Código de Ética para profesionales de la contabilidad del Consejo de Normas Internacionales de Ética para Contadores y en el Código de Ética Profesional de la Ley 43 de 1990 vigente para Colombia y hemos cumplido las demás responsabilidades de ética de conformidad con los citados requerimientos.

Consideramos que la evidencia de auditoría que hemos obtenido proporciona una base suficiente y adecuada para nuestra opinión.

#### **Asuntos clave de la auditoría**

Los asuntos clave de la auditoría son aquellas cuestiones que, según nuestro juicio profesional, fueron los de mayor importancia en nuestra auditoría de los estados financieros y por tanto tuvieron el mayor efecto en la estrategia general que aplicamos, la asignación de recursos y los esfuerzos del equipo del compromiso.



Estos asuntos han sido considerados en el contexto de nuestra auditoría de los estados financieros en su conjunto y en la formación de nuestra opinión sobre los mismos, no constituyen una observación ni una salvedad y su propósito es informar sobre los aspectos de mayor relevancia en los cuales enfocamos nuestro trabajo; por lo tanto, no expresamos una opinión por separado sobre ellos.

1. Estimación de deterioro de cuentas por cobrar Ver Notas 4 y 7 de los estados financieros	
Asuntos Claves de la Auditoría	Manera como se abordó en nuestra auditoría
<p>Al 31 de diciembre de 2020, los Fondos Pensionales tienen un saldo neto de cuentas por cobrar por valor de \$3.161.903 millones, que representa un 41% del total de sus activos, las cuales están valoradas de acuerdo con las instrucciones de la Contaduría General de la Nación y que se detallada en la nota 4 de los estados financieros.</p> <p>Hemos considerado como asunto clave de auditoría el cálculo del deterioro de las cuentas por cobrar – Cuotas Partes pensiones debido a que en la estimación se incluyen variables o supuestos de juicio significativo que han sido contruidos con la experiencia e información histórica de la entidad.</p>	<ul style="list-style-type: none"><li>• Revisión de diseño, implementación y eficacia operacional de controles, alrededor del proceso de gestión de cuentas por cobrar.</li><li>• Para una muestra, pruebas detalladas a la base de datos de cuentas por cobrar para validar la consistencia y validez de la información.</li><li>• Recalculo del deterioro de las Cuentas por Cobrar al 31 de diciembre de 2020.</li><li>• Entendimiento del procedimiento realizado por la administración para calcular la pérdida esperada y las variables o supuestos incluidos.</li><li>• Análisis de los elementos considerados en la nota técnica empleada para determinar el deterioro de cuentas por cobrar.</li><li>• Seguimiento y revisión de reuniones, Junta Directiva, Comité de Auditoría y Comité de Cartera, documentos y soportes tratados por la entidad administradora.</li><li>• Comprobar adecuada revelación en notas de los saldos de cuentas por cobrar, deterioro y baja en cuenta.</li></ul> <p>Los resultados de nuestras pruebas fueron satisfactorios</p>

### Otros asuntos

Los estados financieros por el año terminado en 31 de diciembre de 2019 se presentan únicamente para efectos de comparación y fueron auditados por otro Revisor Fiscal, designado por Amézquita & Cía. S.A.S., quien en su informe del 17 de febrero de 2020 expresó una opinión sin salvedades sobre los mismos.

### Responsabilidades de la dirección y de los responsables del gobierno de la Administradora de los fondos pensionales en relación con los estados financieros

La Dirección de Colpensiones, como administradora de los Fondos, es responsable de la preparación y presentación razonable de los estados financieros de los fondos pensionales, de conformidad con las Normas Internacionales de Contabilidad del Sector Público (NICSP) definidas por la Contaduría General de la Nación e instrucciones de la Superintendencia Financiera de Colombia, y del control interno necesario para preparar estados financieros libres de incorrección material, debido a fraude o error. Dicha responsabilidad incluye seleccionar y aplicar las políticas contables apropiadas; así como establecer los estimados contables razonables en las circunstancias.



Los encargados del gobierno son los responsables de la supervisión del proceso de información financiera de los fondos pensionales.

### **Responsabilidades del Revisor Fiscal en relación con la auditoría de los estados financieros**

Nuestros objetivos son obtener seguridad razonable de que los estados financieros en su conjunto están libres de incorrección material debido a fraude o error y emitir un informe de auditoría con nuestra opinión.

Seguridad razonable es un alto grado de seguridad, pero no garantiza que una auditoría realizada de conformidad con las Normas Internacionales de Auditoría vigentes en Colombia siempre detecte una incorrección material cuando exista. Las incorrecciones materiales pueden ser causadas por fraude o error y se consideran materiales si, individualmente o de forma agregada, se estima que puedan razonablemente influir en las decisiones económicas que toman los usuarios a partir de los estados financieros.

Como parte de nuestra auditoría aplicamos juicio profesional y mantuvimos una actitud de escepticismo profesional durante toda la auditoría; igualmente:

- Identificamos y valoramos los posibles riesgos de incorrección material en los estados financieros separados debido a fraude o error, diseñamos y aplicamos procedimientos de auditoría para responder a dichos riesgos y obtuvimos evidencia de auditoría suficiente y adecuada para soportar nuestra opinión.

El riesgo de no detectar una incorrección material debido a fraude es mayor frente al que se origina por un error, ya que el fraude puede implicar colusión, falsificación, omisiones deliberadas, manifestaciones intencionadamente erróneas, o la elusión del control interno.

- Obtuvimos conocimiento del control interno relevante para la auditoría con el fin de diseñar procedimientos de auditoría que sean adecuados en función de las circunstancias.
- Evaluamos si las políticas contables aplicadas son adecuadas, la razonabilidad de las estimaciones contables y las revelaciones de la dirección sobre el particular.
- Evaluamos la presentación general, la estructura y el contenido de los estados financieros, incluida la información revelada, y si los estados financieros representan las transacciones y hechos subyacentes de un modo que logran su representación fiel.
- Obtuvimos las informaciones necesarias para cumplir adecuadamente nuestras funciones.
- Informamos a los responsables del gobierno que administran los fondos pensionales, entre otros, los siguientes asuntos:
  - El alcance y el momento de realizar la auditoría planeada, los hallazgos significativos de auditoría y las deficiencias relevantes del control interno que identificamos durante la misma.



- Los asuntos claves de la auditoría que, según nuestro juicio profesional, fueron los de mayor importancia en la auditoría de los estados financieros del periodo actual. Describimos estos asuntos en nuestro informe de auditoría salvo que por disposiciones legales o reglamentarias se prohíba su revelación pública o, en circunstancias extremadamente poco frecuentes, concluyamos que su reporte pueda generar consecuencias adversas que superen los beneficios del interés público que se derivan de comunicación.

## **2. Informe del Revisor Fiscal sobre el cumplimiento de los numerales 1º y 3º del artículo 209 del Código de Comercio**

En nuestra calidad de Revisor Fiscal de la ADMINISTRADORA COLOMBIANA DE PENSIONES - COLPENSIONES y en cumplimiento de los artículos 1.2.1.2 y 1.2.1.5 del Decreto Único Reglamentario 2420 de 2015, modificados por los artículos 4 y 5 del Decreto 2496 de 2015 respectivamente, nos pronunciamos para el año 2020 sobre lo requerido en los numerales 1º) y 3º) del artículo 209 del Código de Comercio dentro del informe emitido para la Administradora con fecha 26 de febrero de 2021.

## **3. Informe sobre otros requerimientos legales y regulatorios**

La Dirección es responsable por el cumplimiento de aspectos regulatorios en Colombia por parte de COLPENSIONES, frente al manejo de los fondos pensionales.

Nuestra responsabilidad como Revisor Fiscal en estos temas es efectuar procedimientos de revisión para emitir una opinión sobre su adecuado cumplimiento. Bajo este contexto, expresamos nuestro concepto sobre los siguientes aspectos:

- a) La contabilidad se lleva conforme a las normas legales, a la técnica contable y cuando es del caso, bajo las normas especiales proferidas por la entidad de supervisión.
- b) Las operaciones registradas en los libros de contabilidad se ajustan a los estatutos y a las decisiones de la Junta Directiva.
- c) La correspondencia, los comprobantes de las cuentas y las actas de Junta Directiva de la Administradora se llevan y conservan debidamente.
- d) Colpensiones, en su calidad de administradora de los Fondos, cumplen las normas e instrucciones de la Superintendencia Financiera de Colombia relacionadas con los sistemas de administración de riesgos aplicables.
- e) El estado de situación financiera y el estado de resultados reflejan adecuadamente el impacto de los diferentes riesgos a que se ven expuestos los fondos pensionales en desarrollo de su actividad, medido de acuerdo con los sistemas de administración implementados.
- f) Existe concordancia entre los estados financieros de los fondos pensionales que se acompañan y el informe de gestión presentado por los administradores de Colpensiones.



Realizamos seguimiento a las respuestas sobre las cartas de recomendaciones dirigidas a la Dirección y no hay asuntos de importancia material pendientes que puedan afectar nuestro concepto.

#### 4. Otras cuestiones

##### **Cálculo actuarial del Régimen de Prima Media con Prestación Definida**

Colpensiones, como administradora de los fondos de invalidez, vejez y sobrevivientes, es responsable de preparar y realizar el cálculo actuarial para el Régimen de Prima Media con Prestación Definida, y actualmente es realizado por su Dirección de Prospectiva y Estudios. De acuerdo con las instrucciones de la Contaduría General de la Nación, la única responsabilidad del Revisor Fiscal de los Fondos, es verificar su registro en cuentas de orden en cada uno de ellos.

Como se detallan en las notas a los estados financieros de los Fondos Pensionales, al 31 de diciembre de 2020 se revelan los siguientes resultados: **a)** Pensionados del Régimen de Prima Media con Prestación Definida \$449,2 billones **b)** Afiliados del Régimen de Prima Media con Prestación Definida \$566,9 billones, **c)** Cuotas Partes Bonos Pensionales Tipo A \$7,0 billones y, **d)** Cuotas Partes por Pagar \$0,027 billones.

##### **Pago de la nómina de pensionados**

El pago de la nómina de pensionados se efectúa con los aportes recibidos de sus afiliados activos y recursos del Presupuesto General de la Nación en virtud de la garantía del Estado incluida en el artículo 138 de la Ley 100 de 1990.

##### **Emergencia del COVID-19**

El Gobierno Nacional mediante el Decreto 417 de 2020 declaró el estado de emergencia económica social y ecológica en el país con motivo de la pandemia de Covid-19; dentro de las medidas adoptadas sobre esta declaratoria, se estableció la posibilidad que para los períodos de cotización de abril y mayo de ese año, se pagara como aporte el 3% de cotización al Sistema General de Pensiones, el cual incluía el valor de la comisión de administración que le corresponde a Colpensiones. Esta situación creó la expectativa de generar menores Aportes a los Fondos Pensionales por concepto de recaudo; en la nota 3.5 de los estados financieros se evidencia la afectación respecto a lo presupuestado en relación con esta emergencia.

  
**JOHN WALTERIO TRIBALDOS CUBIDES**  
Revisor Fiscal  
Contador Público T.P. 43.144 –T  
Designado por Amézquita & Cía. S.A.S.

Firmado digitalmente por JOHN  
WALTERIO TRIBALDOS CUBIDES  
Fecha: 2021.02.26 16:21:52  
-05'00'

**Bogotá, 26 de febrero de 2021**



## **INFORME DEL REVISOR FISCAL**

A la Junta Directiva de

**ADMINISTRADORA COLOMBIANA DE PENSIONES - COLPENSIONES**

### **1. Informe de auditoría sobre los estados financieros del Fondo de Beneficios Económicos Periódicos – BEPs**

#### **Opinión**

Hemos auditado los estados financieros del Fondo de Beneficios Económicos Periódicos - BEPs, administrados por COLPENSIONES, que comprenden el estado de situación financiera al 31 diciembre de 2020, el estado de resultados y de flujos de efectivo por el año terminado en esa fecha, así como un resumen de las políticas contables significativas y otra información explicativa.

En nuestra opinión, los estados financieros adjuntos a este informe, tomados fielmente de los libros de contabilidad, presentan razonablemente en todos sus aspectos de importancia material la situación financiera del Fondo de Beneficios Económicos Periódicos - BEPs (en adelante el Fondo) al 31 de diciembre de 2020, los resultados de sus operaciones y los flujos de efectivo por el año terminado en esa fecha, de conformidad con las Normas Internacionales de Contabilidad del Sector Público (NICSP) definidas por la Contaduría General de la Nación e instrucciones de la Superintendencia Financiera de Colombia, las cuales fueron aplicadas de manera uniforme con el periodo anterior.

#### **Fundamento de la opinión**

Hemos llevado a cabo nuestra auditoría de conformidad con las Normas Internacionales de Auditoría vigentes en Colombia. Nuestra responsabilidad de acuerdo con dichas normas se describe más adelante en la sección de Responsabilidades del Revisor Fiscal en relación con la auditoría de los estados financieros.

Somos independientes de COLPENSIONES y del Fondo de conformidad con los requerimientos de ética aplicables a la auditoría de los estados financieros, en particular los previstos en el Código de Ética para profesionales de la contabilidad del Consejo de Normas Internacionales de Ética para Contadores y en el Código de Ética Profesional de la Ley 43 de 1990 vigente para Colombia y hemos cumplido las demás responsabilidades de ética de conformidad con los citados requerimientos.

Consideramos que la evidencia de auditoría que hemos obtenido proporciona una base suficiente y adecuada para nuestra opinión.

#### **Asuntos clave de la auditoría**

Los asuntos clave de la auditoría son aquellas cuestiones que, según el juicio profesional del auditor, han sido de la mayor importancia en la auditoría de los estados financieros del periodo actual. En aplicación de la NIA 701.16, manifestamos que, para el ejercicio de auditoría realizado sobre los estados financieros por el año 2020, no hay hechos ni circunstancias de la entidad o de la auditoría que consideremos deban informarse.



### **Otros asuntos**

Los estados financieros por el año terminado en 31 de diciembre de 2019 se presentan únicamente para efectos de comparación y fueron auditados por otro Revisor Fiscal, designado por Amézquita & Cía. S.A.S., quien en su informe del 17 de febrero de 2020 expresó una opinión sin salvedades sobre los mismos.

### **Responsabilidades de la dirección y de los responsables del gobierno de la Administradora del Fondo en relación con los estados financieros**

La Dirección de Colpensiones, como administradora del Fondo, es responsable de la preparación y presentación razonable de los estados financieros del Fondo, de conformidad con las Normas Internacionales de Contabilidad del Sector Público (NICSP) definidas por la Contaduría General de la Nación e instrucciones de la Superintendencia Financiera de Colombia, y del control interno necesario para preparar estados financieros libres de incorrección material, debido a fraude o error. Dicha responsabilidad incluye seleccionar y aplicar las políticas contables apropiadas; así como establecer los estimados contables razonables en las circunstancias.

Los Encargados del gobierno son los responsables de la supervisión del proceso de información financiera del Fondo.

### **Responsabilidades del Revisor Fiscal en relación con la auditoría de los estados financieros**

Nuestros objetivos son obtener seguridad razonable de que los estados financieros en su conjunto están libres de incorrección material debido a fraude o error y emitir un informe de auditoría con nuestra opinión.

Seguridad razonable es un alto grado de seguridad, pero no garantiza que una auditoría realizada de conformidad con las Normas Internacionales de Auditoría vigentes en Colombia siempre detecte una incorrección material cuando exista. Las incorrecciones materiales pueden ser causadas por fraude o error y se consideran materiales si, individualmente o de forma agregada, se estima que puedan razonablemente influir en las decisiones económicas que toman los usuarios a partir de los estados financieros.

Como parte de nuestra auditoría aplicamos juicio profesional y mantuvimos una actitud de escepticismo profesional durante toda la auditoría; igualmente:

- Identificamos y valoramos los posibles riesgos de incorrección material en los estados financieros separados debido a fraude o error, diseñamos y aplicamos procedimientos de auditoría para responder a dichos riesgos y obtuvimos evidencia de auditoría suficiente y adecuada para soportar nuestra opinión.

El riesgo de no detectar una incorrección material debido a fraude es mayor frente al que se origina por un error, ya que el fraude puede implicar colusión, falsificación, omisiones deliberadas, manifestaciones intencionadamente erróneas, o la elusión del control interno.



- Obtuvimos conocimiento del control interno relevante para la auditoría con el fin de diseñar procedimientos de auditoría que sean adecuados en función de las circunstancias.
- Evaluamos si las políticas contables aplicadas son adecuadas, la razonabilidad de las estimaciones contables y las revelaciones de la dirección sobre el particular.
- Evaluamos la presentación general, la estructura y el contenido de los estados financieros, incluida la información revelada, y si los estados financieros representan las transacciones y hechos subyacentes de un modo que logran su representación fiel.
- Obtuvimos las informaciones necesarias para cumplir adecuadamente nuestras funciones.
- Informamos a los responsables del gobierno que administran el Fondo, entre otros, los siguientes asuntos:
  - El alcance y el momento de realizar la auditoría planeada, los hallazgos significativos de auditoría y las deficiencias relevantes del control interno que identificamos durante la misma.
  - Los asuntos claves de la auditoría de Colpensiones que, según nuestro juicio profesional, fueron los de mayor importancia en la auditoría de los estados financieros del período actual.

## **2. Informe del Revisor Fiscal sobre el cumplimiento de los numerales 1º y 3º del artículo 209 del Código de Comercio**

En nuestra calidad de Revisor Fiscal de la ADMINISTRADORA COLOMBIANA DE PENSIONES - COLPENSIONES y en cumplimiento de los artículos 1.2.1.2 y 1.2.1.5 del Decreto Único Reglamentario 2420 de 2015, modificados por los artículos 4 y 5 del Decreto 2496 de 2015 respectivamente, nos pronunciamos para el año 2020 sobre lo requerido en los numerales 1º) y 3º) del artículo 209 del Código de Comercio dentro del informe emitido para la Administradora con fecha 26 de febrero de 2021.

## **3. Informe sobre otros requerimientos legales y regulatorios**

La Dirección es responsable por el cumplimiento de aspectos regulatorios en Colombia por parte de COLPENSIONES, frente al manejo del Fondo.

Nuestra responsabilidad como Revisor Fiscal en estos temas es efectuar procedimientos de revisión para emitir una opinión sobre su adecuado cumplimiento. Bajo este contexto, expresamos nuestro concepto sobre los siguientes aspectos:

- a) La contabilidad se lleva conforme a las normas legales, a la técnica contable y cuando es del caso, bajo las normas especiales proferidas por la entidad de supervisión.
- b) Las operaciones registradas en los libros de contabilidad se ajustan a los estatutos y a las decisiones de la Junta Directiva.



- c) La correspondencia, los comprobantes de las cuentas y las actas de Junta Directiva de la Administradora se llevan y conservan debidamente.
- d) Colpensiones, en su calidad de administradora del Fondo, cumplen las normas e instrucciones de la Superintendencia Financiera de Colombia relacionadas con los sistemas de administración de riesgos aplicables.
- e) El estado de situación financiera y el estado de resultados reflejan adecuadamente el impacto de los diferentes riesgos a que se ve expuesto el Fondo en desarrollo de su actividad, medido de acuerdo con los sistemas de administración implementados.
- f) Existe concordancia entre los estados financieros del Fondo que se acompañan y el informe de gestión presentado por los administradores de Colpensiones.

Realizamos seguimiento a las respuestas sobre las cartas de recomendaciones dirigidas a la Dirección y no hay asuntos de importancia material pendientes que puedan afectar nuestro concepto.

  
**JOHN WALTERIO TRIBALDOS CUBIDES**  
Revisor Fiscal  
Contador Público T.P. 43.144 –T  
Designado por Amézquita & Cía. S.A.S.

Firmado digitalmente por  
JOHN WALTERIO TRIBALDOS  
CUBIDES  
Fecha: 2021.02.26 16:18:20  
-05'00'

**Bogotá, 26 de febrero de 2021**

## CERTIFICACIÓN ESTADOS FINANCIEROS

### Administradora Colombiana de Pensiones - Colpensiones

Nosotras, María Elisa Morón Baute, Representante Legal Suplente de la Administradora Colombiana de Pensiones - COLPENSIONES y Olga Elizabeth Suárez Durán, Contador de la misma Entidad, certificamos que los saldos registrados en los estados financieros: Estado de situación financiera al 31 de diciembre de 2020 y Estado de resultados para el periodo 01 de enero al 31 de diciembre de 2020, fueron tomados fielmente de los Libros de Contabilidad de la Administradora Colombiana de Pensiones y los Fondos de Reservas Pensionales de Vejez, Invalidez y Sobrevivencia.

Que los Estados Financieros se elaboraron de acuerdo a la Resolución 533 de 2015 de la Contaduría General de Nación, el Catálogo Único de Información Financiera con Fines de Supervisión expedido por la Superintendencia Financiera de Colombia mediante circular externa 021 de 2014, sus modificaciones y la normatividad vigente; que la información revelada presenta en forma fidedigna la situación financiera de la entidad al 31 de diciembre de 2020.

Dada en Bogotá D. C., a los veintiséis (26) días del mes de febrero de 2021.



**MARIA ELISA MORON BAUTE**  
Representante Legal Suplente



**OLGA ELIZABETH SUÁREZ DURÁN**  
Contador  
TP. No. 38575 –T

## CERTIFICACIÓN ESTADOS FINANCIEROS

### Administradora Colombiana de Pensiones - Colpensiones

Nosotras, María Elisa Morón Baute, Representante Legal Suplente, de la Administradora Colombiana de Pensiones - COLPENSIONES y Olga Elizabeth Suárez Durán, Contador de la misma Entidad, certificamos que los saldos registrados en los Estados Financieros del Fondo de Beneficios Económicos Periódicos BEPS al 31 de diciembre de 2020 fueron tomados fielmente de los Libros de Contabilidad.

Que el estado de situación financiera se elaboró de acuerdo a la Resolución 533 de 2015 de la Contaduría General de Nación, el Catálogo Único de Información Financiera con Fines de Supervisión expedido por la Superintendencia Financiera de Colombia mediante circular externa 021 de 2014, sus modificaciones y la normatividad vigente; que la información revelada presenta en forma fidedigna la situación Financiera de la Entidad al 31 de diciembre de 2020.

Dada en Bogotá D. C., a los veintiséis (26) días del mes de febrero de 2021.



**MARIA ELISA MORON BAUTE**  
Representante Legal Suplente



**OLGA ELIZABETH SUÁREZ DURÁN**  
Contador  
TP. No. 38575 –T

## CERTIFICACIÓN ESTADOS FINANCIEROS

### Administradora Colombiana de Pensiones – Colpensiones

La suscrita representante Legal Suplente de la Administradora Colombiana de Pensiones, certifica que los estados financieros e informes complementarios al corte del 31 de diciembre de 2020 de: Administradora Colombiana de Pensiones, los fondos de Reservas Pensionales de Vejez, Invalidez, Supervivencia y el Fondo de Beneficios Económicos Periódicos BEPS, no presentan vicios, imprecisiones o errores que afecten la situación patrimonial o las operaciones de la entidad.

Se expide esta certificación dando cumplimiento al Artículo 46 de la Ley 964 de 2005.

Dada en Bogotá D.C., a los veintiséis (26) días del mes de febrero de 2021.



**MARIA ELISA MORON BAUTE**  
Representante Legal Suplente

**ADMINISTRADORA COLOMBIANA DE  
PENSIONES – COLPENSIONES-**

**ADMINISTRADORA**

**NOTAS A LOS ESTADOS FINANCIEROS A 31 DE  
DICIEMBRE DE 2020**

**NOTAS A LOS ESTADOS FINANCIEROS AL 31 DE DICIEMBRE DE 2020 (Comparativo con el año 2019)**  
**ADMINISTRADORA COLOMBIANA DE PENSIONES – COLPENSIONES**  
**(Cifras expresadas en pesos)**

## Tabla de contenido

1.	ENTIDAD REPORTANTE.....	6
1.1	IDENTIFICACIÓN Y FUNCIONES.....	6
1.1.1.	DENOMINACIÓN: .....	6
1.1.2.	NATURALEZA JURÍDICA .....	6
1.1.3.	SUPERVISIÓN Y VIGILANCIA:.....	6
1.1.4.	ASPECTOS TRIBUTARIOS: .....	7
1.1.5.	ÓRGANOS DE DIRECCIÓN Y ADMINISTRACIÓN: .....	7
1.1.6.	ADSCRIPCIÓN O VINCULACIÓN .....	8
1.1.7.	DOMICILIO Y DIRECCIÓN .....	8
1.1.8.	PUNTOS DE ATENCIÓN COLPENSIONES - PAC:.....	8
1.1.9.	FUNCIONES DE COMETIDO ESTATAL.....	9
1.1.10.	PLANTA DE PERSONAL: .....	11
1.1.11.	RÉGIMEN SALARIAL Y PRESTACIONAL:.....	12
1.2	DECLARACIÓN DE CUMPLIMIENTO DEL MARCO NORMATIVO Y LIMITACIONES .....	13
1.2.1.	CUMPLIMIENTO DEL MARCO NORMATIVO .....	13
1.2.2.	LIMITACIONES Y/O DEFICIENCIAS DE TIPO OPERATIVO O ADMINISTRATIVO QUE INCIDEN EN EL NORMAL DESARROLLO DEL PROCESO CONTABLE Y/O AFECTAN LA CONSISTENCIA Y RAZONABILIDAD DE LAS CIFRAS .....	13
1.2.2.1.	DE ORDEN OPERATIVO .....	13
1.2.2.2.	DE ORDEN CONTABLE .....	16
1.2.2.2.1	UTILIZACIÓN CUENTAS OTROS .....	17
1.2.2.2.2.	SOSTENIBILIDAD DEL SISTEMA DE CONTABILIDAD PÚBLICA EN COLPENSIONES .....	19
1.3	BASE NORMATIVA Y PERÍODO CUBIERTO .....	21
1.4	FORMA DE ORGANIZACIÓN Y/O COBERTURA .....	22
1.4.1	ESTRUCTURA SUBPROCESO DE GESTIÓN CONTABLE .....	23
1.4.2	LÍNEA DE SUPERVISIÓN SUBPROCESO DE GESTIÓN CONTABLE .....	24

**NOTAS A LOS ESTADOS FINANCIEROS AL 31 DE DICIEMBRE DE 2020 (Comparativo con el año 2019)**  
**ADMINISTRADORA COLOMBIANA DE PENSIONES – COLPENSIONES**  
**(Cifras expresadas en pesos)**

1.4.3	AGREGACIÓN O CONSOLIDACIÓN DE INFORMACIÓN .....	24
2	BASES DE MEDICION Y PRESENTACION UTILIZADAS .....	25
2.1	BASES DE MEDICIÓN.....	25
2.2	MONEDA FUNCIONAL Y DE PRESENTACIÓN, REDONDEO Y MATERIALIDAD .....	25
2.3	TRATAMIENTO DE LA MONEDA EXTRANJERA .....	25
2.4	HECHOS OCURRIDOS DESPUÉS DEL PERÍODO CONTABLE .....	25
2.5	OTROS ASPECTOS .....	26
3	JUICIOS, ESTIMACIONES, RIESGOS Y CORRECCION DE ERRORES CONTABLES .....	26
3.1	JUICIOS .....	26
3.2	ESTIMACIONES Y SUPUESTOS.....	27
3.2.1	CÁLCULO DETERIORO DE CUENTAS POR COBRAR.....	27
3.2.2	PROVISIÓN DE LITIGIOS Y DEMANDAS .....	31
3.2.2.1.	METODOLOGÍA PARA EL CÁLCULO DE LA PROVISIÓN CONTABLE DE PROCESOS JUDICIALES Y/O TRÁMITES ARBITRALES. ....	32
3.2.2.2.	METODOLOGÍA PARA EL CÁLCULO DE LAS COSTAS PROCESALES DE LOS PROCESOS JUDICIALES .....	37
3.2.3	PROVISIONES Y PASIVO CONTINGENTE (LITIGIOS Y DEMANDAS) .....	41
3.2.4	ACTUALIZACIÓN PROCESOS A FAVOR.....	42
3.2.5	ACTIVO CONTINGENTE.....	42
3.2.6	VIDA ÚTIL DE LOS ACTIVOS DEPRECIABLES DEBE TENER NUMERACIÓN .....	44
3.2.7	DETERIORO DE LAS PROPIEDADES PLANTA Y EQUIPO DEBE TENER NUMERACIÓN .....	45
3.3	CORRECCIONES CONTABLES .....	46
3.4	RIESGOS ASOCIADOS A LOS INSTRUMENTOS FINANCIEROS .....	47
3.5	ASPECTOS GENERALES CONTABLES DERIVADOS DE LA EMERGENCIA DEL COVID-19 .....	50
4	RESUMEN DE POLITICAS CONTABLES .....	56
➤	EFFECTIVO Y EQUIVALENTES DE EFFECTIVO .....	56
➤	INVERSIONES DE ADMINISTRACIÓN DE LIQUIDEZ .....	57
➤	CUENTAS POR COBRAR .....	61
➤	PROPIEDAD PLANTA Y EQUIPO.....	63

**NOTAS A LOS ESTADOS FINANCIEROS AL 31 DE DICIEMBRE DE 2020 (Comparativo con el año 2019)**  
**ADMINISTRADORA COLOMBIANA DE PENSIONES – COLPENSIONES**  
**(Cifras expresadas en pesos)**

➤	ACTIVOS INTANGIBLES.....	68
➤	ARRENDAMIENTOS .....	74
➤	DETERIORO DE LOS ACTIVOS NO GENERADORES DE EFECTIVO .....	77
➤	OTROS ACTIVOS – SEGUROS .....	81
➤	CUENTAS POR PAGAR.....	81
➤	BENEFICIO A LOS EMPLEADOS .....	83
➤	PROVISIONES .....	86
➤	OTROS PASIVOS .....	89
➤	PATRIMONIO .....	89
➤	ACTIVOS CONTINGENTES .....	89
➤	PASIVOS CONTINGENTES .....	90
➤	INGRESOS DE TRANSACCIONES SIN CONTRAPRESTACIÓN .....	91
➤	INGRESOS DE TRANSACCIONES CON CONTRAPRESTACIÓN .....	93
➤	GASTOS: .....	95
	ACTIVO .....	97
5	EFFECTIVO Y EQUIVALENTES AL EFFECTIVO .....	97
5.1	DEPÓSITOS EN INSTITUCIONES FINANCIERAS.....	98
6	INVERSIONES E INSTRUMENTOS DERIVADOS.....	102
6.1	INVERSIONES DE ADMINISTRACIÓN DE LIQUIDEZ .....	106
7	CUENTAS POR COBRAR .....	114
10.	PROPIEDADES, PLANTA Y EQUIPO .....	116
10.1	DETALLE SALDOS Y MOVIMIENTOS PPE - MUEBLES .....	118
10.2	DETALLE SALDOS Y MOVIMIENTOS PPE – INMUEBLES.....	119
10.4	ESTIMACIONES .....	120
14.	ACTIVOS INTANGIBLES.....	121
14.1	DETALLE SALDOS Y MOVIMIENTOS.....	122
14.2	EVELACIONES ADICIONALES.....	124
16.	OTROS DERECHOS Y GARANTIAS .....	125

**NOTAS A LOS ESTADOS FINANCIEROS AL 31 DE DICIEMBRE DE 2020 (Comparativo con el año 2019)**  
**ADMINISTRADORA COLOMBIANA DE PENSIONES – COLPENSIONES**  
**(Cifras expresadas en pesos)**

17.	ARRENDAMIENTOS .....	134
17.2	ARRENDAMIENTOS OPERATIVOS .....	134
17.2.2	ARRENDATARIO .....	134
17.2.2.1	REVELACIONES GENERALES .....	136
	PASIVO .....	140
21.	CUENTAS POR PAGAR .....	140
21.1.1	ADQUISICIÓN DE BIENES Y SERVICIOS NACIONALES .....	140
21.1.5	RECURSOS A FAVOR DE TERCEROS .....	141
21.1.9	IMPUESTOS, CONTRIBUCIONES Y TASAS .....	141
22	BENEFICIOS A LOS EMPLEADOS .....	142
22.1	BENEFICIOS A LOS EMPLEADOS A CORTO PLAZO .....	145
23	PROVISIONES .....	147
23.1	LITIGIOS Y DEMANDAS .....	147
23.5	PROVISIONES DIVERSAS .....	150
24	OTROS PASIVOS .....	152
24.1	OTROS PASIVOS .....	152
25	ACTIVOS Y PASIVOS CONTINGENTES .....	153
25.1	ACTIVOS CONTINGENTES .....	153
25.1.1	REVELACIONES GENERALES DE ACTIVOS CONTINGENTES .....	153
25.2	PASIVOS CONTINGENTES .....	154
25.2.1	REVELACIONES GENERALES DE PASIVOS CONTINGENTES .....	155
26	CUENTAS DE ORDEN .....	156
26.1	CUENTAS DE ORDEN DEUDORAS .....	156
26.2	CUENTAS DE ORDEN ACREEDORAS .....	163
	PATRIMONIO .....	164
27	PATRIMONIO .....	164
28	INGRESOS .....	164
28.1	INGRESOS DE TRANSACCIONES SIN CONTRAPRESTACIÓN .....	165

**NOTAS A LOS ESTADOS FINANCIEROS AL 31 DE DICIEMBRE DE 2020 (Comparativo con el año 2019)**  
**ADMINISTRADORA COLOMBIANA DE PENSIONES – COLPENSIONES**  
**(Cifras expresadas en pesos)**

28.2	INGRESOS DE TRANSACCIONES CON CONTRAPRESTACIÓN.....	166
28.2.1	INGRESOS FINANCIEROS .....	167
28.2.2	INGRESOS DIVERSOS .....	167
29	GASTOS .....	168
29.1	GASTOS DE ADMINISTRACIÓN, DE OPERACIÓN Y DE VENTAS .....	169
29.2	DETERIORO, DEPRECIACIONES, AMORTIZACIONES Y PROVISIONES .....	178
29.2.1	DETERIORO - ACTIVOS FINANCIEROS Y NO FINANCIEROS .....	180
29.3	TRANSFERENCIAS Y SUBVENCIONES .....	180
29.7	OTROS GASTOS .....	182
29.8	GASTOS POR EFECTOS DEL COVID- 19 .....	184
37.	REVELACIONES SOBRE EL ESTADO DE FLUJO DE EFECTIVO .....	186
38.	SISTEMA INTEGRAL DE ADMINISTRACIÓN DE RIESGOS .....	188
A.	SISTEMA DE ADMINISTRACIÓN DEL RIESGO DE LAVADO DE ACTIVOS Y FINANCIACIÓN DEL TERRORISMO – SARLAFT: .....	189
B.	SISTEMA DE ADMINISTRACIÓN DE RIESGO OPERATIVO .....	190
39	GOBIERNO CORPORATIVO .....	190
A.	JUNTA DIRECTIVA Y ALTA GERENCIA .....	190
B.	POLÍTICAS Y DIVISIÓN DE FUNCIONES .....	191
C.	INFRAESTRUCTURA TECNOLÓGICA .....	193
D.	METODOLOGÍAS PARA LA MEDICIÓN DE RIESGOS.....	193
E.	ESTRUCTURA ORGANIZACIONAL .....	194
F.	RECURSO HUMANO .....	194
G.	VERIFICACIÓN DE OPERACIONES .....	194
H.	AUDITORIA .....	195

**NOTAS A LOS ESTADOS FINANCIEROS AL 31 DE DICIEMBRE DE 2020 (Comparativo con el año 2019)**  
**ADMINISTRADORA COLOMBIANA DE PENSIONES – COLPENSIONES**  
**(Cifras expresadas en pesos)**

---

## **1. ENTIDAD REPORTANTE**

### **1.1 Identificación y funciones**

#### **1.1.1. Denominación:**

Administradora Colombiana de Pensiones – COLPENSIONES

#### **1.1.2. Naturaleza Jurídica**

La Ley 1151 de 2007 “Por la cual se expide el Plan Nacional de Desarrollo 2006-2010”, en su artículo 155 creó la Administradora Colombiana de Pensiones -Colpensiones, como una Empresa Industrial y Comercial del Estado del orden nacional, con personería jurídica, autonomía administrativa y patrimonio independiente, vinculada al Ministerio de la Protección Social.

Mediante Decreto 4121 de 2011, se cambia la naturaleza jurídica de la entidad pasando de Empresa Industrial y Comercial del Estado, al de Empresa Industrial y Comercial del Estado organizada como entidad financiera de carácter especial, vinculada al Ministerio de Trabajo.

Las operaciones de la Administradora Colombiana de Pensiones - Colpensiones, se rigen por lo estipulado en el Decreto 4121 de 2011, el Estatuto Orgánico del Sistema Financiero y sus modificatorios.

#### **1.1.3. Supervisión y Vigilancia:**

De acuerdo con lo establecido en el artículo 3ª del Decreto 4121 de 2011, la supervisión y vigilancia estará a cargo de la Superintendencia Financiera de Colombia, quien en cumplimiento de sus objetivos legales propenderá para que Colpensiones cumpla con las funciones establecidas en la normatividad vigente.

Con la vigilancia y control de la Superintendencia Financiera de Colombia se contribuye a que el servicio y los derechos de los afiliados, pensionados, ahorradores y beneficiarios de Colpensiones sean otorgados bajo criterios de seguridad, transparencia y eficiencia sin afectar sus derechos.

**NOTAS A LOS ESTADOS FINANCIEROS AL 31 DE DICIEMBRE DE 2020 (Comparativo con el año 2019)**  
**ADMINISTRADORA COLOMBIANA DE PENSIONES – COLPENSIONES**  
**(Cifras expresadas en pesos)**

---

En cuanto a la operación financiera y contable, Colpensiones se rige por lo estipulado por la Contaduría General de la Nación como ente regulador de la contabilidad pública y por la reglamentación e instrucciones impartidas por la Superintendencia Financiera de Colombia como ente de vigilancia y control.

#### **1.1.4.Aspectos Tributarios:**

Colpensiones se encuentra identificada con el Número de Identificación Tributaria - NIT 900.336.004-7, conforme a la inscripción del Registro Único Tributario. La clasificación de su actividad económica principal corresponde al código CIU 8430 – Actividades de planes de seguridad social de afiliación obligatoria.

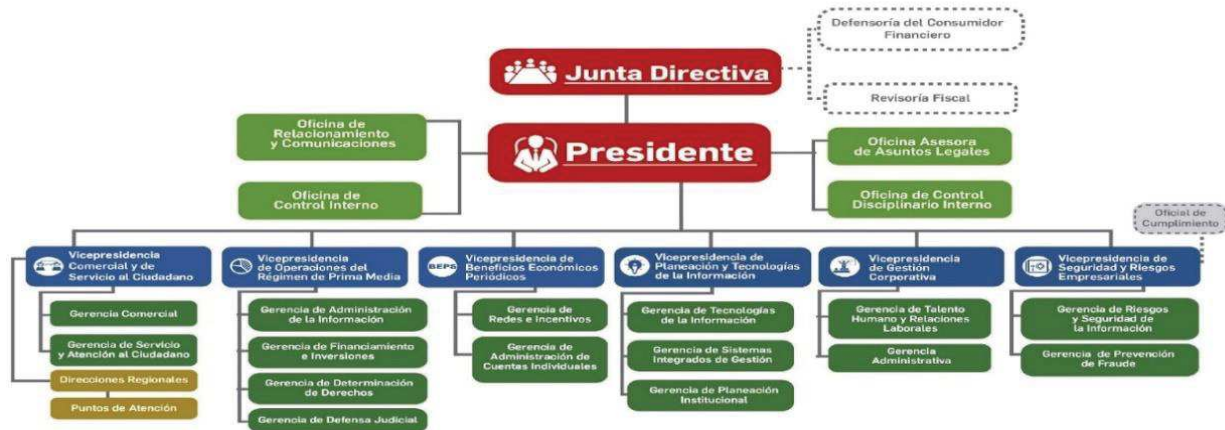
Para efectos tributarios, la Dirección de Impuestos y Aduanas Nacionales – DIAN, mediante Resolución 012635 del 14 de diciembre de 2018, calificó a Colpensiones como Gran Contribuyente por los años 2019 y 2020.

#### **1.1.5.Órganos de dirección y administración:**

Conforme con los Estatutos Internos de Colpensiones, los órganos de dirección y administración de la entidad son la Junta Directiva y el Presidente respectivamente. La Junta Directiva de Colpensiones está integrada por un (1) representante del Ministro del Trabajo, un (1) representante del Ministro de Hacienda y Crédito Público y tres (3) representantes del Presidente de la República, y tiene como una de sus funciones nombrar al Presidente de la empresa de conformidad con las normas legales vigentes, quien tomará posesión del cargo ante el Presidente de la República.

La estructura organizacional de la Administradora Colombiana de Pensiones – Colpensiones aprobada por Decreto 309 de 2017 y adoptada mediante el Acuerdo 131 de 2018 para el cumplimiento del objeto la empresa, es la siguiente:

**NOTAS A LOS ESTADOS FINANCIEROS AL 31 DE DICIEMBRE DE 2020 (Comparativo con el año 2019)**  
**ADMINISTRADORA COLOMBIANA DE PENSIONES – COLPENSIONES**  
**(Cifras expresadas en pesos)**



### 1.1.6. Adscripción o vinculación

La Administradora Colombiana de Pensiones - Colpensiones, es una Empresa Industrial y Comercial del Estado organizada como entidad financiera de carácter especial, vinculada al Ministerio de Trabajo acorde con lo indicado en el artículo 1° del Decreto 4121 de 2011.

### 1.1.7. Domicilio y dirección

La Administradora Colombiana de Pensiones – Colpensiones, tiene por domicilio principal la ciudad de Bogotá D.C., en la dirección CR 9 59 43 LC 4 ED URBAN ESSENCE, y podrá adelantar actividades en desarrollo de su objeto en todo el territorio nacional, conforme lo establecido en el artículo 5º del Acuerdo 106 de 2017 – Estatutos Internos de Colpensiones.

### 1.1.8. Puntos de Atención Colpensiones - PAC:

Mediante Resolución Interna 121 de 2018 se crean, suprimen y recategorizan unos Puntos de Atención, modificando la estructura organizacional del nivel regional de Colpensiones, entre otros aspectos, por la

**NOTAS A LOS ESTADOS FINANCIEROS AL 31 DE DICIEMBRE DE 2020 (Comparativo con el año 2019)**  
**ADMINISTRADORA COLOMBIANA DE PENSIONES – COLPENSIONES**  
**(Cifras expresadas en pesos)**

volumetría de trámites que periódicamente se atienden en los Puntos de Atención y con el propósito de implementar el esquema de regionalización de la operación.

De acuerdo con la información remitida por la Dirección de Atención y Servicio - Gerencia de Servicio y Atención al Ciudadano, los Puntos de Atención con los que cuenta Colpensiones son:

RPM		BEPS	
No.	PUNTOS DE ATENCIÓN	No.	PUNTOS DE ATENCIÓN
61	PAC	20	PUNTO MIXTO
8	REGIONALES	32	PUNTO FIJO
15	PUNTO DE ATENCION ESPECIAL - PAE	52	TOTAL
84	TOTAL		

#### 1.1.9. Funciones de cometido estatal

La Administradora Colombiana de Pensiones – Colpensiones, hace parte del Sistema General de Pensiones y tiene por objeto la administración estatal del Régimen de Prima Media con Prestación Definida, las prestaciones especiales que las normas legales le asignen, y la administración del Sistema de Ahorro de Beneficios Económicos Periódicos de que trata el Acto Legislativo 01 de 2005, en los términos que determine la Constitución y la ley, en su calidad de entidad financiera de carácter especial.

De acuerdo con el Decreto 309 de 2017 mediante el cual se modifica la estructura de la Administradora Colombiana de Pensiones – Colpensiones y deroga los Decretos 4936 de 2011 y 2727 de 2013, en su artículo 5°, establece las siguientes funciones para el desarrollo de su objeto social:

1. Administrar el régimen solidario de prima media con prestación definida del Sistema General de Seguridad Social en pensiones.
2. Determinar los derechos pensionales y prestaciones económicas en favor de los afiliados al Régimen de Prima Media con Prestación Definida de competencia de la Empresa.

**NOTAS A LOS ESTADOS FINANCIEROS AL 31 DE DICIEMBRE DE 2020 (Comparativo con el año 2019)**  
**ADMINISTRADORA COLOMBIANA DE PENSIONES – COLPENSIONES**  
**(Cifras expresadas en pesos)**

---

3. Determinar los derechos pensionales y prestaciones económicas relacionadas con el Régimen de Prima Media con Prestación Definida, que se causen con posterioridad a que se haya ordenado la liquidación de las anteriores administradoras del régimen de prima media o se defina el cese de actividades como administradora, siempre y cuando, para el momento de la liquidación o cesación de actividades, los afiliados o quienes estuvieron afiliados no hayan cumplido los requisitos de tiempo de servicio y de edad exigidos por las normas legales o que, para el momento de la liquidación o cesación de actividades, el servidor público tenga cumplida la edad necesaria, pero no el tiempo de servicio.
4. Administrar los Beneficios Económicos Periódicos en los términos que establezcan las normas legales y los reglamentos.
5. Adelantar la afiliación al régimen de prima media y la vinculación al programa de servicio social complementario BEPS, de nuevas personas, así como la administración y fidelización de quienes ya se encuentran afiliados o vinculados.
6. Administrar, en forma separada de su patrimonio, los recursos correspondientes al régimen de prima media con prestación definida, de conformidad con la ley.
7. Administrar, en forma separada de su patrimonio, el portafolio de inversiones, ahorros y pagos del Sistema de Ahorros de Beneficios Económicos Periódicos, así como los incentivos otorgados por el Gobierno Nacional para el fomento de esta clase de ahorro a cargo de COLPENSIONES.
8. Adelantar la gestión de recursos de los regímenes que administre y de los recursos propios de la Empresa, determinar los ingresos, gestionar el recaudo y cobro, incluyendo cobro coactivo, y administrar las reservas e inversiones.
9. Gestionar la historia laboral y pensional, las cuentas individuales de los vinculados, los registros de novedades y la consistencia de la información.
10. Gestionar el manejo, administración, control, custodia y conservación de los expedientes pensionales, en los términos previstos en las normas vigentes.
11. Determinar, reconocer y notificar los beneficios y prestaciones legales a su cargo, previas las correspondientes calificaciones y valoraciones.
12. Administrar la nómina de quienes se les reconozcan beneficios y prestaciones, gestionar las novedades, liquidar, verificar y pagar los correspondientes beneficios y prestaciones.
13. Evaluar, tramitar y gestionar las solicitudes de traslado de los afiliados del régimen de prima media con prestación definida del orden nacional y de los afiliados de otros regímenes.
14. Gestionar las conmutaciones pensionales de acuerdo con lo dispuesto en la normativa vigente.
15. Elaborar y mantener actualizados los cálculos actuariales con el fin de cuantificar el pasivo pensional de las mesadas actuales, futuras, conmutaciones pensionales, bonos, cuotas partes y realizar los demás cálculos que sean necesarios de conformidad con las normas legales.

**NOTAS A LOS ESTADOS FINANCIEROS AL 31 DE DICIEMBRE DE 2020 (Comparativo con el año 2019)**  
**ADMINISTRADORA COLOMBIANA DE PENSIONES – COLPENSIONES**  
**(Cifras expresadas en pesos)**

16. Revisar el reconocimiento de sumas periódicas a cargo de los fondos públicos que administra, en los términos establecidos en las normas.
17. Evaluar formular y desarrollar estrategias jurídicas unificadas para la defensa judicial de la Empresa y de los intereses del Estado en relación con las prestaciones que por Ley deba administrar la Empresa.
18. Realizar, operaciones de recaudo, pago y transferencias de los recursos que deba administrar. Para este efecto, podrá hacerlo directamente o por medio de terceros, asociándose, celebrando acuerdos de colaboración empresarial, efectuando convenios o contratando con instituciones financieras o sociedades que presten servicios de administración de redes de bajo valor.
19. Diseñar y adoptar estrategias para el otorgamiento de servicios adicionales o complementarios, para uso y disfrute de sus afiliados, ahorradores, pensionados y beneficiarios, tales como servicios de pago y transacciones virtuales o tarjetas monederos, para lo cual podrá, entre otros, celebrar convenios con entidades públicas, privadas incluyendo cajas de compensación.
20. Las demás que sean propias de su naturaleza, que deba cumplir por asignación legal.

**1.1.10. Planta de Personal:**

Mediante Decreto 310 de 2017 se modifica la planta de personal de la Administradora Colombiana de Pensiones – Colpensiones, fijando el número tanto de empleados públicos como de trabajadores oficiales así:

Empleados públicos	
Denominación	Número de cargos
Presidente	1
Jefe de Oficina de Control Interno	1
Director de Cartera	1
<b>Total</b>	<b>3</b>

Trabajadores oficiales	
Denominación	Número de cargos
Gestión RPM	2.394
Gestión BEPS	97
<b>Total</b>	<b>2.491</b>

**NOTAS A LOS ESTADOS FINANCIEROS AL 31 DE DICIEMBRE DE 2020 (Comparativo con el año 2019)**  
**ADMINISTRADORA COLOMBIANA DE PENSIONES – COLPENSIONES**  
**(Cifras expresadas en pesos)**

---

Para dar aplicación a lo establecido en el artículo 2° del Decreto 310 de 2017, mediante Acuerdo 134 de 2018 se modifica la planta de personal de Colpensiones derogando el Acuerdo 109 de 2017. A su vez, se establece que la distribución de los cargos se hará mediante acto administrativo suscrito por el Presidente de la entidad, teniendo en cuenta la estructura organizacional, necesidades del servicio y los planes y programas de la empresa.

Las funciones y competencias laborales de los empleados y trabajadores de Colpensiones, se encuentran contenidas en la siguiente normatividad interna:

1. Resolución 017 de 2020: Manual específico de Funciones y Competencias Laborales de los cargos de Empleados Públicos de la Planta de Personal de Colpensiones.
2. Resolución 122 de 2018: Manual Específico de Funciones y de Competencias Laborales de la Planta de Personal de Trabajadores Oficiales.

**1.1.11. Régimen salarial y prestacional:**

El Decreto 311 de 2017 modificó el régimen salarial y prestacional de los empleados públicos de Colpensiones, en cuanto a la nomenclatura y clasificación de los empleos en la entidad las cuales se determinan por nivel jerárquico, denominación del empleo y el grado de remuneración.

En cuanto a la escala salarial para empleados públicos, el Decreto 304 de 2020 “Por el cual se fijan las remuneraciones de los empleos que sean desempeñados por empleados públicos de la Rama Ejecutiva, Corporaciones Autónomas Regionales y de Desarrollo Sostenible, y se dictan otras disposiciones.”, en su capítulo IV artículo 51° establece la escala de asignación básica para las distintas denominaciones de Empleados Públicos de la Administradora Colombiana de Pensiones - Colpensiones.

De otra parte, en el Decreto 304 de 2020 emitido por el Departamento Administrativo de la Función Pública en el capítulo IV REMUNERACIÓN ADMINISTRADORA COLOMBIANA DE PENSIONES – COLPENSIONES artículo 52 establece el Régimen salarial y prestacional. “El régimen de prima técnica, viáticos, bonificación de dirección y demás disposiciones en materia salarial y prestacional aplicables a los empleos públicos de COLPENSIONES será el establecido en el Decreto 4937 de 2011 y demás normas que lo sustituyan, adicionen o modifiquen”.

Para los trabajadores oficiales de Colpensiones, el Acuerdo 110 de 2017 modificó el régimen salarial en cuanto al sistema de nomenclatura, clasificación y remuneración de los cargos de trabajadores oficiales que desempeñan las distintas categorías de cargos en Colpensiones.

**NOTAS A LOS ESTADOS FINANCIEROS AL 31 DE DICIEMBRE DE 2020 (Comparativo con el año 2019)**  
**ADMINISTRADORA COLOMBIANA DE PENSIONES – COLPENSIONES**  
**(Cifras expresadas en pesos)**

---

## **1.2 Declaración de cumplimiento del marco normativo y limitaciones**

### **1.2.1. Cumplimiento del marco normativo**

En desarrollo del proceso de modernización de la regulación contable, la Contaduría General de la Nación – CGN, dentro del marco de convergencia hacia estándares internacionales de información financiera, expidió la Resolución 533 de 2015 y sus modificatorias, con el fin que las entidades de gobierno adoptaran indirectamente las Normas Internacionales de Contabilidad del Sector Público (NICSP), con el propósito de avanzar en materia de rendición de cuentas, transparencia y comparabilidad, fijando criterios comunes y uniformes a nivel nacional.

En este sentido, la Administradora Colombiana de Pensiones – Colpensiones prepara a partir del 1° de enero de 2018 su información financiera dando aplicación al nuevo Marco Normativo para Entidades de Gobierno de la Contaduría General de la Nación, siendo la vigencia 2018 el primer periodo de aplicación de las Normas Internacionales de Contabilidad del Sector Público (NICSP).

A su vez, y conforme con la instrucción impartida por la Superintendencia Financiera de Colombia en comunicación 2017106013-007-000, la Administradora Colombiana de Pensiones y los fondos a cargo, utilizan a nivel de registro el Catálogo General de Cuentas expedido por la Contaduría General de la Nación, y para efectos de la transmisión a la Superintendencia Financiera de Colombia homologa a nivel del catálogo único de información financiera –CUIF con fines de supervisión.

### **1.2.2. Limitaciones y/o deficiencias de tipo operativo o administrativo que inciden en el normal desarrollo del proceso contable y/o afectan la consistencia y razonabilidad de las cifras**

#### **1.2.2.1. De orden operativo**

**Aplicación de doble normatividad:** Colpensiones de conformidad con lo dispuesto en la Ley 100 de 23 de diciembre de 1993, artículo 13, literal k., como Administradora del Régimen de Prima Media con Prestación Definida, está bajo la supervisión y vigilancia de la Superintendencia Financiera de Colombia acorde a lo establecido en artículo 3 del Decreto 4121 de 2011.

Conforme con la instrucción impartida por la Superintendencia Financiera de Colombia en comunicación 2017106013-007-000, la Administradora Colombiana de Pensiones y los fondos a su cargo utilizan a nivel de registro el Catálogo General de Cuentas expedido por la Contaduría General de la Nación, y para efectos

**NOTAS A LOS ESTADOS FINANCIEROS AL 31 DE DICIEMBRE DE 2020 (Comparativo con el año 2019)**  
**ADMINISTRADORA COLOMBIANA DE PENSIONES – COLPENSIONES**  
**(Cifras expresadas en pesos)**

de la transmisión a la Superintendencia Financiera de Colombia homologa a nivel del catálogo único de información financiera –CUIF con fines de supervisión, cuya correlación y efectos en las cuentas se presenta a continuación con corte al 31 de diciembre de 2020:

SALDOS A 31 DE DICIEMBRE DE 2020				
Valores en pesos				
CUENTAS CORRELATIVAS	CONTADURIA	SUPERFINANCIERA	EFECTO	PRINCIPAL RAZÓN
	CGN	SFC		
ACTIVO	742.468.409.441	757.940.680.088	-15.472.270.647	La variación entre un esquema y otro obedece al reconocimiento de los títulos BEPS y sus respectivos rendimientos: Conforme lo estable el marco normativo de la CGN los títulos BEPS y los rendimientos se reconocen en la cuenta 8390 Otras cuentas deudoras de control. Sin embargo, bajo el esquema del catálogo de supervisión de la SFC los títulos y rendimientos deben reconocerse en la cuenta por cobrar 1629 Títulos BEPS Incentivo Periódico.
PASIVO	373.376.249.048	388.848.519.695	-15.472.270.647	La variación entre un esquema y otro obedece al reconocimiento de los títulos BEPS y sus respectivos rendimientos: Conforme lo estable el marco normativo de la CGN los títulos BEPS y los rendimientos se reconocen en la cuenta 9390 Otras cuentas acreedoras de control. Sin embargo, bajo el esquema del catálogo de supervisión de la SFC los títulos y rendimientos deben reconocerse en la cuenta por pagar 2566 Títulos BEPS Incentivo Periódico.
PATRIMONIO	369.092.160.393	369.092.160.393	0	No presenta diferencia

**NOTAS A LOS ESTADOS FINANCIEROS AL 31 DE DICIEMBRE DE 2020 (Comparativo con el año 2019)**  
**ADMINISTRADORA COLOMBIANA DE PENSIONES – COLPENSIONES**  
**(Cifras expresadas en pesos)**

SALDOS A 31 DE DICIEMBRE DE 2020				
Valores en pesos				
CUENTAS CORRELATIVAS	CONTADURIA	SUPERFINANCIERA	EFECTO	PRINCIPAL RAZÓN
	CGN	SFC		
INGRESOS	1.157.196.012.721	1.163.481.488.574	-6.285.475.853	Durante la vigencia 2019 la Administradora Colombiana de Pensiones Colpensiones en cumplimiento de la ley 1940 de 2018, financió los gastos de funcionamiento del programa de Beneficios Económicos Periódicos BEPS con recursos provenientes de los excedentes financieros de la Administradora de RPM vigencia 2018. Esta operación se registró conforme a lo establecido en la dinámica contable del concepto emitido por la Contaduría General de la Nación 20192000057651 del 09 de octubre de 2019. (Una vez se determine el valor por concepto de excedentes financieros a trasladar para atender los gastos de funcionamiento de BEPS se reconocerán como una transferencia así: Administradora RPM causa el gasto por transferencia debitando la cuenta 542390-Otras transferencias y en la contabilidad en donde se reconocen los hechos económicos de BEPS se causa el ingreso acreditando la cuenta 442890-Otras transferencias. Posteriormente, en aplicación del procedimiento para la agregación de información se eliminan los saldos de ingresos y gastos por concepto de transferencias, el tratamiento anterior aplicará igualmente para el reintegro de recursos no ejecutados. Razón por la cual se presenta diferencia entre las cifras de presentación bajo el esquema de las dos entidades CGN y SFC.
GASTOS	1.157.196.012.721	1.163.481.488.574	-6.285.475.853	

**NOTAS A LOS ESTADOS FINANCIEROS AL 31 DE DICIEMBRE DE 2020 (Comparativo con el año 2019)**  
**ADMINISTRADORA COLOMBIANA DE PENSIONES – COLPENSIONES**  
**(Cifras expresadas en pesos)**

SALDOS A 31 DE DICIEMBRE DE 2020				
Valores en pesos				
CUENTAS CORRELATIVAS	CONTADURIA	SUPERFINANCIERA	EFECTO	PRINCIPAL RAZÓN
	CGN	SFC		
RESULTADO DEL EJERCICIO	243.414.667.747	243.414.667.747	0	No presenta diferencia
ACTIVOS CONTINGENTES Y DE CONTROL	119.885.318.045	104.413.047.398	15.472.270.647	La variación entre un esquema y otro obedece al reconocimiento de los títulos BEPS y sus respectivos rendimientos.
				Conforme lo estable el marco normativo de la CGN los títulos BEPS y los rendimientos se reconocen en la cuenta 8390 Otras cuentas deudoras de control.
DEUDORAS DE CONTROL	119.885.318.045	104.413.047.398	15.472.270.647	Sin embargo, bajo el esquema del catálogo de supervisión de la SFC los títulos y rendimientos deben reconocerse en la cuenta por cobrar 1629 Títulos BEPS Incentivo Periódico.
PASIVOS CONTINGENTES Y DE CONTROL	-99.986.212.461	-84.513.941.814	-15.472.270.647	La variación entre un esquema y otro obedece al reconocimiento de los títulos BEPS y sus respectivos rendimientos.
				Conforme lo estable el marco normativo de la CGN los títulos BEPS y los rendimientos se reconocen en la 9390 Otras cuentas acreedoras de control.
ACREEDORAS DE CONTROL	-99.986.212.461	-84.513.941.814	-15.472.270.647	Sin embargo, bajo el esquema del catálogo de supervisión de la SFC los títulos y rendimientos deben reconocerse en la cuenta por pagar 2566 Títulos BEPS Incentivo Periódico.

Fuente: Dirección Financiera

### 1.2.2.2. De orden contable

**NOTAS A LOS ESTADOS FINANCIEROS AL 31 DE DICIEMBRE DE 2020 (Comparativo con el año 2019)**  
**ADMINISTRADORA COLOMBIANA DE PENSIONES – COLPENSIONES**  
**(Cifras expresadas en pesos)**

### 1.2.2.2.1 Utilización cuentas Otros

Para el reconocimiento de las diferentes transacciones, hechos y operaciones Colpensiones utiliza el catálogo general de cuentas para entidades de gobierno aprobado mediante Resolución 620 de 2015 y sus modificatorios expedido por la Contaduría General de la Nación y para efectos de la transmisión a la Superintendencia Financiera de Colombia homologa a nivel del catálogo único de información financiera –CUIF con fines de supervisión. Teniendo en cuenta que el catálogo de cuentas en aplicación del nuevo marco normativo no contempla la totalidad de los conceptos es necesario utilizar la cuenta “otros”.

A diciembre 31 de 2020 las cuentas otros presentan los siguientes saldos:

CUENTA	NOMBRE DE CUENTA	DICIEMBRE 2020
138490	Otras cuentas por cobrar (1)	5.902.105.659
138690	Deterioro otras cuentas por cobrar(2)	24.522.510
190790	Otros anticipos y saldos a favor (3)	29.776.353
240790	Otros recaudos a favor de terceros (4)	655.956.487
270190	Otros litigios y demandas (5)	100.955.047.262
279090	Otras provisiones diversas (6)	220.795.699.502
291090	Otros ingresos recibidos por anticipado (7)	6.117.811.073
442890	Otras transferencias (8)	58.026.832.373
480890	Otros ingresos diversos (9)	45.184.931.326
511190	Otros gastos generales (10)	16.665.639.458
512090	Otros impuestos (11)	6.314.492
536890	Otros litigios y demandas (12)	6.247.936.195
537390	Otras provisiones diversas (13)	124.813.324.898
542390	Otras transferencias (14)	1.580.596.353
580290	Otras comisiones (15)	15.874.920.998
839090	Otras cuentas deudoras de control (16)	53.426.234.095
891590	Otras cuentas deudoras de control (17)	75.533.738.787
912090	Otros litigios y mecanismos alternativos (18)	1.456.834.485
939090	Otras cuentas acreedoras de control (19)	53.406.320.096
991590	Otras cuentas acreedoras de control (19)	53.406.320.096

**Fuente:** Dirección Financiera

**NOTAS A LOS ESTADOS FINANCIEROS AL 31 DE DICIEMBRE DE 2020 (Comparativo con el año 2019)**  
**ADMINISTRADORA COLOMBIANA DE PENSIONES – COLPENSIONES**  
**(Cifras expresadas en pesos)**

---

1. Las otras cuentas por cobrar están conformadas por: \$5.138.675.082 correspondiente a la reclamación que adelanta la Administradora Colombiana de Pensiones frente a la aseguradora AXA Colpatría y Seguros la Previsora S.A. \$422.148.065 por eventos de riesgos materializados, \$239.413.655 por cobros adelantados a la ARL (Aseguradora de Riesgos Laborales) por parte de la Dirección de Medicina Laboral asociados al reintegro de honorarios cancelados en el reconocimiento de incapacidades de origen laboral, \$58.829.012 cuentas por cobrar a las EPS (Entidades Promotoras de Salud) por el reintegro de incapacidades reconocidas a funcionarios de la Administradora y \$2.399.685 cuentas por cobrar a entidades financieras por el cobro de comisiones no autorizadas descontadas sobre transacciones realizadas en las cuentas bancarias de la Administradora, saldos a favor por servicios \$23.583.772 y otras cuentas por cobrar \$17.056.388.
2. El saldo de la cuenta corresponde al cálculo de deterioro de las otras cuentas por cobrar a la administradora y el cual fue aplicado conforme la metodología de la Dirección de Prospectiva.
3. El saldo a diciembre 31 de 2020 corresponde a saldo a favor por el pago de la contribución a la Superintendencia Financiera de Colombia.
4. El saldo de la cuenta de recursos a favor de terceros comprende: Incapacidades para terceros, reintegros de EPS por \$26.501.913, Devolución comisión al Fondo de Vejez, reintegro de eventos de riesgo a favor de los Fondos \$146.345.643, pago microseguros y redención de títulos BEPS \$483.108.931.
5. Provisiones de otros litigios y demandas: El saldo de la cuenta se encuentra conformado por las provisiones de procesos ejecutivos en contra de la administradora \$9.401.453.166, provisión de costas judiciales calificadas con riesgo probable generadas por procesos en contra de los fondos de reservas pensionales \$91.553.594.096.
6. El saldo corresponde a la provisión de eventos por riesgo operativo SARO y provisiones administrativas por concepto de arrendamientos, honorarios, gastos financieros y bienes y servicios.
7. Corresponde al registro de transferencias recibidas para el 4to. trimestre de 2020 por parte del Ministerio de Trabajo para el financiamiento de los gastos administrativos del programa de beneficios económicos BEPS .
8. Corresponden al traslado de recursos, realizado por el Ministerio de Hacienda para el pago de los incentivos periódicos del programa BEPS.
9. El saldo de la cuenta al cierre de la vigencia 2020 asciende a \$45.184.931.326 y se encuentra conformado por los ingresos percibidos por el suministro de la infraestructura tecnológica a los

**NOTAS A LOS ESTADOS FINANCIEROS AL 31 DE DICIEMBRE DE 2020 (Comparativo con el año 2019)**  
**ADMINISTRADORA COLOMBIANA DE PENSIONES – COLPENSIONES**  
**(Cifras expresadas en pesos)**

---

operadores de libranzas por \$43.530.240.346 y otros ingresos por \$1.654.690.980 (ingresos por IVA descontable, incapacidades, reversión amortizaciones y ajustes al mil).

10. El saldo de la cuenta se encuentra conformado por el registro de los gastos asociados al reconocimiento de incentivos bono casa, garantía poder adquisitivo, títulos, aporte del 20% y gastos operaciones de la administradora BEPS por \$3.098.389.580, gastos por concepto de imagen corporativa y gestión de mercadeo \$2.847.838.148, convenios y exámenes complementarios \$66.355.726, devolución comisión de aportes a pensión \$1.433.339.249, operaciones con terceros \$8.777.544.605, gastos generales de apoyo logístico \$442.115.813 y otros \$56.337.
11. Corresponde al registro del impuesto por alumbrado.
12. Registra el gasto por provisión de los litigios ejecutivos.
13. La conforman las provisiones registradas por eventos de riesgo operativo \$55.598.270.066, costas procesales \$44.095.805.910 y bienes y servicios recibidos pendientes de facturar \$25.119.248.922.
14. El saldo corresponde al reintegro de transferencias al Ministerio de Trabajo de BEPS por los recursos no ejecutados durante la vigencia 2019.
15. Corresponde al costo de reciprocidad sobre los recursos para el pago de la nómina de pensionados.
16. Se encuentra registrado los rendimientos de los títulos BEPS por cobrar y otras comisiones deuda presunta.
17. Se registró la deuda presunta y deuda contingente.
18. Corresponde a los registros de pasivos contingentes por litigios ejecutivos
19. Para la vigencia 2020, de acuerdo a las resoluciones emitidas en cumplimiento del Decreto 604 de 2013 en sus artículos 6, 7, 8 y 10 la Administradora registra en otras cuentas acreedoras de control incentivos periódicos otorgados por el Gobierno Nacional como soporte al ahorro periódico equivalente al 20% del aporte anual efectuado por cada vinculado al Programa de Beneficios Económicos Periódicos – BEPS y títulos BEPS por incentivos Contiene el incentivo del 20% para BEPS y el incentivo periódico por pagar.

#### **1.2.2.2.2. Sostenibilidad del Sistema de Contabilidad Pública en Colpensiones**

Considerando el nuevo marco normativo para entidades de Gobierno, Colpensiones acogiendo los lineamientos establecidos en la Resolución 193 de 2016 de la Contaduría General de la Nación. Posteriormente emitió Resolución Interna No. 104 de 2018 que adoptó un nuevo procedimiento de control interno contable con el propósito de incorporar los ajustes normativos, actualizando las funciones

**NOTAS A LOS ESTADOS FINANCIEROS AL 31 DE DICIEMBRE DE 2020 (Comparativo con el año 2019)**  
**ADMINISTRADORA COLOMBIANA DE PENSIONES – COLPENSIONES**  
**(Cifras expresadas en pesos)**

---

del Comité Técnico de Sostenibilidad Contable de Colpensiones. Como acción de mejora de la calificación del “Informe de Autoevaluación del Sistema de Control Interno Contable”.

Adicionalmente fue emitida la Resolución Interna No. 028 de 2019 mediante la cual se modifica el Comité Técnico de Sostenibilidad Contable incorporando las observaciones de la Oficina de Control Interno de Colpensiones.

Teniendo en cuenta lo anterior el Comité Técnico de Sostenibilidad Contable fue citado en dos oportunidades para presentarles a los miembros del comité los avances al plan de mejoramiento suscrito con la Contraloría General de la República para el año 2018.

El Comité Técnico de Sostenibilidad Contable fue citado en cuatro (4) oportunidades para la vigencia 2020 con el objetivo de presentarles a los miembros del comité los avances en el registro de las liquidaciones de crédito, retiro de procesos judiciales, el impacto en los estados financieros por la actualización de los procesos judiciales y el registro de los eventos de riesgo así:

La primera reunión del comité se realizó el día 14 de enero de 2020, con el propósito de informar a los miembros del comité el impacto en los estados financieros del 2019 por el registro contable de los siguientes temas:

1. Liquidaciones de crédito
2. Retiro de los estados financieros de los procesos judiciales terminados de Colpensiones
3. Retiro de los estados financieros de los procesos judiciales terminados del ISS Liquidado
4. Impacto en los estados financieros de los fondos de pensiones y la Administradora por la actualización de los procesos judiciales en contra de la entidad
5. Registro provisiones eventos de riesgo 2019

La segunda reunión del comité se realizó el día 31 de agosto de 2020, con el propósito de informar a los miembros del comité el impacto en los estados financieros al 31 de julio de 2020 por el registro contable de los siguientes temas:

1. Impacto actualización procesos judiciales en contra
2. Retiro Procesos judiciales en contra por pago de sentencias en la Nómina de Pensionados de acuerdo con la resolución 368 de octubre de 2019 de la CGN.
3. Liquidaciones de Crédito aplicadas al 31 de julio de 2020

**NOTAS A LOS ESTADOS FINANCIEROS AL 31 DE DICIEMBRE DE 2020 (Comparativo con el año 2019)**  
**ADMINISTRADORA COLOMBIANA DE PENSIONES – COLPENSIONES**  
**(Cifras expresadas en pesos)**

---

4. Presentar al comité para aprobación del retiro de dos daciones de Estados Financieros.

La tercera reunión del comité se realizó el 21 de septiembre teniendo en cuenta que en el comité realizado el 31 de agosto de 2020 los miembros del comité solicitaron una nueva reunión del comité para tratar el tema de la baja de dos daciones en pago solicitada por la Dirección de Bienes y Servicios, que no fueron tratados en este comité.

1. Solicitud aprobación retiro de dos daciones en pago (Colombiana de Pan Colpan y Dromayor Bogotá).

La cuarta reunión del comité se realizó el 12 de diciembre de 2020, teniendo en cuenta los compromisos adquiridos en el comité realizado el 14 de enero de 2020 relacionados con la revisión del procedimiento para el registro de eventos de riesgo, realizar los ajustes pertinentes según las observaciones realizadas, y Presentación ante el próximo comité de sostenibilidad contable del procedimiento para el registro de los eventos de riesgo.

Los temas tratados fueron los siguientes.

1. Presentación de la Gerencia de Riesgos de los lineamientos para la Administración de los eventos de riesgo.
2. Presentación dinámica contable para el registro de los eventos de Dirección Financiera

### **1.3 Base normativa y período cubierto**

Los Estados Financieros de la Administradora Colombiana de Pensiones - COLPENSIONES a 31 de Diciembre de 2020, han sido preparados de acuerdo con los principios contables y el Régimen de Contabilidad Pública aprobado por Resolución 354 de 2007 y modificada parcialmente por la Resolución 156 de 2018 con la cual adopta el Marco Normativo para Entidades de Gobierno con sus respectivos elementos y el ámbito de aplicación.

De acuerdo con lo anterior y en aplicación al nuevo Marco Normativo para Entidades de Gobierno de la Contaduría General de la Nación, la Administradora Colombiana de Pensiones - COLPENSIONES presenta un juego completo de Estados Financieros que comprende los siguientes:

- Un Estado de Situación Financiera al final del periodo contable.

**NOTAS A LOS ESTADOS FINANCIEROS AL 31 DE DICIEMBRE DE 2020 (Comparativo con el año 2019)**  
**ADMINISTRADORA COLOMBIANA DE PENSIONES – COLPENSIONES**  
**(Cifras expresadas en pesos)**

---

- Un Estado de Resultados del periodo contable.
- Un Estado de Cambios en el Patrimonio del periodo contable.
- Un estado de flujos de efectivo del periodo contable.
- Notas a los Estados.

Los Estados Financieros se presentan de forma comparativa con los del periodo inmediatamente anterior.

De acuerdo con el Marco Normativo para Entidades de Gobierno se presentará el resultado de las operaciones contables del periodo transcurrido entre el 1 de enero y el 31 de diciembre de 2020.

De acuerdo con lo expresado en el numeral 10 del Artículo 4º Funciones de la Junta Directiva, del Acuerdo 01 del 1 de octubre del 2009, mediante el cual se establece el Reglamento Interno de la Junta Directiva de la Administradora Colombiana de Pensiones - Colpensiones, la Junta Directiva debe "Aprobar u objetar los Estados Financieros de la Empresa", como ente de mayor jerarquía.

#### **1.4 Forma de Organización y/o Cobertura**

El proceso de generación de información financiera está compuesto por etapas y sub-etapas que permiten la preparación y presentación de información financiera, garantizando el cumplimiento de las características cualitativas de la información financiera, y conforme con la normatividad expedida por la Contaduría General de la Nación.

Los elementos básicos de todo sistema son las entradas, el proceso y las salidas. Las entradas obedecen a los insumos del sistema para su procesamiento o transformación, para la obtención de uno o varios productos. En este sentido, en el subproceso de gestión contable el principal producto es la información que se genera, la cual se materializa en los estados financieros de la Administradora, Fondos de Reservas Pensionales (Vejez, Invalidez y Sobrevivientes) y Fondo de Beneficios Económicos Periódicos – BEPS.

**NOTAS A LOS ESTADOS FINANCIEROS AL 31 DE DICIEMBRE DE 2020 (Comparativo con el año 2019)**  
**ADMINISTRADORA COLOMBIANA DE PENSIONES – COLPENSIONES**  
**(Cifras expresadas en pesos)**

VIGILADO SUPERINTENDENCIA FINANCIERA DE COLOMBIA

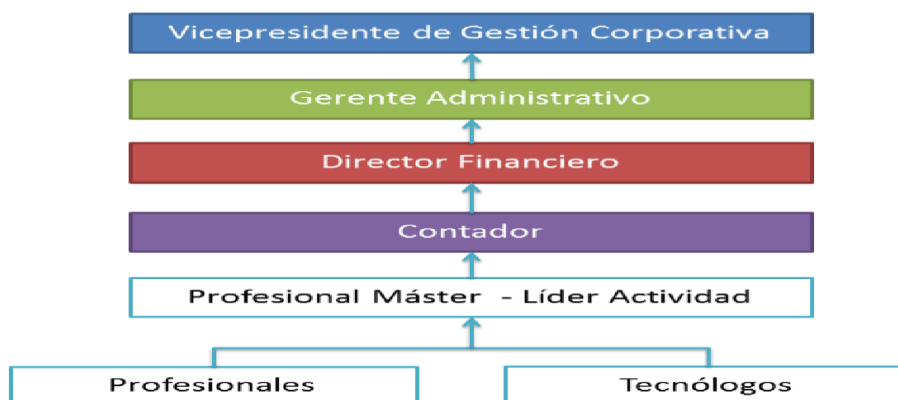


#### 1.4.1 Estructura subproceso de Gestión Contable



**NOTAS A LOS ESTADOS FINANCIEROS AL 31 DE DICIEMBRE DE 2020 (Comparativo con el año 2019)**  
**ADMINISTRADORA COLOMBIANA DE PENSIONES – COLPENSIONES**  
**(Cifras expresadas en pesos)**

**1.4.2 Línea de Supervisión Subproceso de Gestión Contable**



**1.4.3 Agregación o consolidación de información**

Durante la vigencia 2019 la Administradora Colombiana de Pensiones en cumplimiento de la ley 1940 de 2018 financió los gastos de funcionamiento del programa de Beneficios Económicos Periódicos BEPS con recursos provenientes de los excedentes financieros de la Administradora de RPM vigencia 2018. Esta operación se registró conforme a lo establecido en la dinámica contable del concepto emitido por la Contaduría General de la Nación 20192000057651 del 09 de octubre de 2019. (Una vez se determine el valor por concepto de excedentes financieros a trasladar para atender los gastos de funcionamiento de BEPS se reconocerán como una transferencia así: Administradora RPM causa el gasto por transferencia debitando la cuenta 542390- Otras transferencias y en la contabilidad en donde se reconocen los hechos económicos de BEPS se causa el ingreso acreditando la cuenta 442890-Otras transferencias. Posteriormente, en aplicación del procedimiento para la agregación de información se eliminan los saldos de ingresos y gastos por concepto de transferencias. Razón por la cual se presenta diferencia entre las cifras de presentación bajo el esquema de las dos entidades CGN y SFC. El tratamiento anterior aplicará igualmente para el reintegro de recursos no ejecutados.

Dado lo anterior, en el mes de enero de 2020 el programa BEPS reintegró a la administradora aportes no ejecutados durante la vigencia 2019 por valor de **\$6.285.475.853**

**NOTAS A LOS ESTADOS FINANCIEROS AL 31 DE DICIEMBRE DE 2020 (Comparativo con el año 2019)**  
**ADMINISTRADORA COLOMBIANA DE PENSIONES – COLPENSIONES**  
**(Cifras expresadas en pesos)**

---

## **2 BASES DE MEDICION Y PRESENTACION UTILIZADAS**

### **2.1 Bases de medición**

Los Estados Financieros de la Administradora Colombiana de Pensiones - COLPENSIONES han sido preparados principalmente sobre la base del costo de la transacción, excepto por las inversiones de administración de liquidez que se miden por el valor de mercado con cambios en el resultado.

### **2.2 Moneda funcional y de presentación, redondeo y materialidad**

La moneda funcional para los Estados Financieros, es en pesos colombianos.

La moneda de presentación con la cual se presentan los Estados Financieros de la Administradora Colombiana de Pensiones - COLPENSIONES, es Pesos Colombianos (COP). La unidad de redondeo para la presentación de los Estados Financieros es en pesos, valores enteros sin decimales.

El nivel de materialidad utilizado en la preparación, revelación y presentación de los Estados Financieros corresponde a:

- Los bienes que se clasifiquen como propiedad planta y equipo cuyo costo de adquisición sea inferior a 50 UVT se deprecian en su totalidad máximo al mes siguiente de su adquisición y serán reclasificados a cuentas de orden para ejercer el control de tipo administrativo.
- Los bienes intangibles, donde el costo de adquisición sea inferior a 50 UVT se amortizarán en su totalidad, máximo dentro del siguiente mes de adquisición y serán reclasificados a cuentas de orden para el control de tipo administrativo.

### **2.3 Tratamiento de la moneda extranjera**

Los estados financieros de la Administradora Colombiana de Pensiones - COLPENSIONES no contiene información en moneda extranjera. En caso de existir transacciones en moneda extranjera, se deberán convertir a la moneda funcional utilizando los tipos de cambio vigentes en la fecha de las transacciones.

### **2.4 Hechos ocurridos después del período contable**

**NOTAS A LOS ESTADOS FINANCIEROS AL 31 DE DICIEMBRE DE 2020 (Comparativo con el año 2019)**  
**ADMINISTRADORA COLOMBIANA DE PENSIONES – COLPENSIONES**  
**(Cifras expresadas en pesos)**

---

En la Administradora Colombiana de Pensiones - COLPENSIONES, no se presentaron eventos posteriores a la fecha de autorización para la publicación de los estados financieros, además no se presentaron hechos después de éste que, por su materialidad deban ser objeto de revelación.

## **2.5 Otros aspectos**

### **Clasificación de activos y pasivos entre corrientes y no corrientes**

La Administradora Colombiana de Pensiones - COLPENSIONES presenta los activos y pasivos en el estado de situación financiera con base en la clasificación de corriente y no corriente.

La Administradora Colombiana de Pensiones - COLPENSIONES clasifica un activo corriente cuando:

- Se espere realizar el activo, o tenga la intención de venderlo, consumirlo o distribuirlo en forma gratuita o a precios de no mercado en su ciclo normal de operación (este último es el tiempo que la entidad tarda en transformar entradas de recursos en salidas)
- Mantenga el activo principalmente con fines de negociación
- Espere realizar el activo dentro de los 12 meses siguientes a la fecha de los estados financieros
- El activo sea efectivo o equivalente al efectivo, a menos que este se encuentre restringido y no pueda intercambiarse ni utilizarse para cancelar un pasivo por un plazo mínimo de 12 meses siguientes a la fecha de los estados financieros.
- El resto de los activos se clasificarán como no corrientes.

La Administradora Colombiana de Pensiones - COLPENSIONES clasificará un pasivo como corriente cuando:

- Espere liquidar el pasivo en el ciclo normal de su operación
- Liquide el pasivo dentro de los 12 meses siguientes a la fecha de los Estados Financieros
- No tenga un derecho incondicional de aplazar la cancelación del pasivo durante, al menos, los 12 meses siguientes a la fecha de los estados financieros
- El resto de los pasivos se clasificarán como no corrientes.

## **3 JUICIOS, ESTIMACIONES, RIESGOS Y CORRECCION DE ERRORES CONTABLES**

### **3.1 Juicios**

**NOTAS A LOS ESTADOS FINANCIEROS AL 31 DE DICIEMBRE DE 2020 (Comparativo con el año 2019)**  
**ADMINISTRADORA COLOMBIANA DE PENSIONES – COLPENSIONES**  
**(Cifras expresadas en pesos)**

---

Las políticas contables serán aplicadas por la Administradora Colombiana de Pensiones - Colpensiones de manera uniforme para transacciones, hechos y operaciones que sean similares. No obstante, en algunos casos específicos, se permitirá que la Administradora Colombiana de Pensiones - Colpensiones, considerando lo definido en Marco Normativo y a partir de juicios profesionales, seleccione y aplique una política contable para el reconocimiento de un hecho económico. En este caso, Colpensiones podrá seleccionar y documentar la política, atendiendo las características de representación fiel y relevancia de la información financiera.

### **3.2 Estimaciones y supuestos**

Una estimación contable es un mecanismo utilizado por la Administradora Colombiana de Pensiones - Colpensiones para medir un hecho económico que, dada la incertidumbre inherente al mismo, no puede medirse con precisión, sino que solamente puede estimarse, lo que implica la utilización de juicios basados en la información fiable disponible y en técnicas o metodologías apropiadas.

Son estimaciones contables, entre otras, el deterioro del valor de los activos, el valor de mercado de los activos financieros, el valor residual y la vida útil de los activos depreciables, las obligaciones por beneficios pos-empleo entre otras.

La Sociedad Administradora de pensiones Colpensiones ha basado sus estimaciones y supuestos contables significativos considerando los parámetros disponibles al momento de la preparación de los estados financieros. Sin embargo, las circunstancias y los supuestos actuales sobre los acontecimientos futuros podrían variar debido a cambios en el mercado o a circunstancias que surjan más allá del control de la entidad esos cambios se reflejan en los supuestos en el momento en que ellos ocurren.

#### **3.2.1 Cálculo deterioro de Cuentas por Cobrar**

De acuerdo con las políticas de gestión contable: Para el reconocimiento, medición, revelación y presentación de los hechos económicos en Colpensiones, las cuentas por cobrar serán objeto de estimaciones de deterioro cuando exista evidencia objetiva del incumplimiento de las partes involucradas, como son entidades públicas nacionales o territoriales, patronos entre otros.

Con base en el Marco Normativo para la Preparación y Presentación de Información Financiera de las Entidades de Gobierno expedido por la Contaduría General de la Nación. El deterioro corresponderá al

**NOTAS A LOS ESTADOS FINANCIEROS AL 31 DE DICIEMBRE DE 2020 (Comparativo con el año 2019)**  
**ADMINISTRADORA COLOMBIANA DE PENSIONES – COLPENSIONES**  
**(Cifras expresadas en pesos)**

exceso del valor en libros de la cuenta por cobrar con respecto al valor presente de sus flujos de efectivo futuros estimados (excluyendo las pérdidas crediticias futuras en las que no se haya incurrido). Para el cálculo del valor presente se utilizará como factor de descuento la tasa de interés de los TES con plazos similares a los estimados para la recuperación de los recursos.

### **3.2.1.1. Metodología aplicada para las siguientes cuentas por cobrar de Colpensiones**

A la administradora le aplica el cálculo realizado para otras cuentas por cobrar .

- 1) Bonos Pensional
- 2) Bonos Pensional Coactivo
- 3) Otras Cuentas por Cobrar
- 4) Devolución Ley 549
- 5) Devolución Ley 549 Coactivo
- 6) Cálculos Omisión Públicos
- 7) Cálculos Públicos Omisión Coactivos
- 8) Cálculos Privados Coactivos
- 9) Bonos por Sentencias
- 10) Bonos por Sentencias Coactivos

#### **Metodología**

Si  $T > t$

$$VP_{Cuenta} = VLCuenta * \frac{(1 + r)^T - (1 + r)^t}{(1 + r)^T - 1}$$

Si  $T \leq t$

$$VP_{Cuenta} = 0$$

**Donde:**

VL\_Cuenta: Valor en libros de la cuenta por cobrar en fecha de liquidación o corte.

**NOTAS A LOS ESTADOS FINANCIEROS AL 31 DE DICIEMBRE DE 2020 (Comparativo con el año 2019)**  
**ADMINISTRADORA COLOMBIANA DE PENSIONES – COLPENSIONES**  
**(Cifras expresadas en pesos)**

---

VP\_Cuenta: Valor Presente de la cuenta por cobrar en fecha de liquidación o corte (flujos de efectivo futuros estimados).

T: Tiempo legal de cobro dado en años. Valor dado por la Dirección de Cartera, donde para cuotas partes pensionales aplica T= 3 años y para Bonos y otras cuentas T=5 años.

t: Tiempo transcurrido desde la fecha de cobro hasta la fecha de corte o liquidación.

r: Tasa de descuento, corresponde a la tasa de TES cero cupón a cinco (5) años

El cálculo se realiza para cada uno de las cuentas por cobrar, es decir, si por ejemplo corresponde a una cuota parte pensional, se debe realizar el cálculo para cada uno de los períodos que adeude la entidad.

El cálculo del deterioro de cuentas por cobrar se determina como la diferencia del valor en libros (VL\_Cuenta) a la fecha de corte y el valor presente de la cuenta por cobrar (VP\_Cuenta) a la fecha de corte, en donde los valores resultados del deterioro será mayor o igual a cero.

$$\text{DeterioroCuenta} = \text{VL}_{\text{Cuenta}} - \text{VP}_{\text{Cuenta}}$$

Metodología aplicada para las siguientes cuentas por cobrar de Colpensiones

Cuotas Partes

Cuotas Partes Coactivos

Metodología

Tomando como referencia el análisis de realizado por la Gerencia de Financiamiento e Inversiones para los siguientes tres grupos de cobrar de cuotas partes pensionales,

Reconocimientos ISS - Responsabilidad ISS

Reconocimientos ISS - Responsabilidad Colpensiones

Reconocimientos Colpensiones - Responsabilidad Colpensiones

En el cual se ha estimado el porcentaje de riesgo de prescripción para los tres grupos con los siguientes resultados.

**NOTAS A LOS ESTADOS FINANCIEROS AL 31 DE DICIEMBRE DE 2020 (Comparativo con el año 2019)**  
**ADMINISTRADORA COLOMBIANA DE PENSIONES – COLPENSIONES**  
**(Cifras expresadas en pesos)**

Grupo Cuota Parte	Valor Estimado en riesgo de prescripción (P)
Reconocimientos ISS - Responsabilidad ISS	82,33%
Reconocimientos ISS - Responsabilidad Colpensiones	65,71%
Reconocimientos Colpensiones - Responsabilidad Colpensiones	51,44%

Si  $T > t$

$$VP_{Cuenta} = VLCuenta * \left( 1 - P * \left( 1 - \frac{(1+r)^T - (1+r)^t}{(1+r)^T - 1} \right) \right)$$

Si  $T \leq t$

$$VP_{Cuenta} = (1 - P) * VLCuenta$$

**Donde:**

VL\_Cuenta: Valor en libros de la cuenta por cobrar en fecha de liquidación o corte.

VP\_Cuenta: Valor Presente de la cuenta por cobrar en fecha de liquidación o corte (flujos de efectivo futuros estimados).

T: Tiempo legal de cobro dado en años. Valor dado por la Dirección de Cartera, donde para cuotas partes pensionales aplica T= 3 años.

t: Tiempo transcurrido desde la fecha de cobro hasta la fecha de corte o liquidación.

r: Tasa de descuento, corresponde a la tasa de TES cero cupón a cinco (5) años.

P: Porcentaje o probabilidad de Riesgo de Prescripción, el cual varia de pendiendo del grupo de cuota parte según clasificación asignada por las áreas competentes.

**NOTAS A LOS ESTADOS FINANCIEROS AL 31 DE DICIEMBRE DE 2020 (Comparativo con el año 2019)**  
**ADMINISTRADORA COLOMBIANA DE PENSIONES – COLPENSIONES**  
**(Cifras expresadas en pesos)**

---

El cálculo se realiza para cada uno de las cuentas por cobrar, es decir, si por ejemplo corresponde a una cuota parte pensional, se debe realizar el cálculo para cada uno de los períodos que adeude la entidad.

El cálculo del deterioro de cuentas por cobrar se determina como la diferencia del valor en libros (VL\_Cuenta) a la fecha de corte y el valor presente de la cuenta por cobrar (VP\_Cuenta) a la fecha de corte, en donde los valores resultados del deterioro serán mayor o igual a cero.

$$\text{DeterioroCuenta} = \text{VL}_{\text{Cuenta}} - \text{VP}_{\text{Cuenta}}$$

### **3.2.2. Provisión de Litigios y Demandas**

La Administradora Colombiana de Pensiones – Colpensiones implementa esta metodología de provisión de contingencias judiciales de conformidad con la Resolución 353 de 2016 emitida por la Agencia Nacional de Defensa Jurídica del Estado y la dinámica propia del litigio de la entidad.

Se excluye de la metodología para la provisión contable relacionada con los procesos judiciales, conciliaciones extrajudiciales y trámites arbitrales, los siguientes procesos o trámites:

- Conciliaciones judiciales.
- Los trámites relacionados con extensión de jurisprudencia.
- Los procesos en los cuales la entidad actúa en calidad de demandante. No obstante, de conformidad con lo señalado en el numeral 1) de la Resolución 116 de 2017 expedida por la Contaduría General de la Nación, los procesos judiciales a favor deberán reconocerse como activos contingentes una vez admitida la demanda, arbitraje o conciliación extrajudicial.
- Los procesos donde no hay pretensión económica que genere erogación.
- Los procesos en los cuales la entidad actúa en calidad de demandante, como en los medios de control y acciones contra actos propios (lesividades).
- Las acciones populares.
- Las acciones constitucionales.
- Las acciones de repetición.
- Las acciones de cumplimiento.
- Los medios de control de nulidad simple.
- Los medios de control de nulidad por inconstitucionalidad.

**NOTAS A LOS ESTADOS FINANCIEROS AL 31 DE DICIEMBRE DE 2020 (Comparativo con el año 2019)**  
**ADMINISTRADORA COLOMBIANA DE PENSIONES – COLPENSIONES**  
**(Cifras expresadas en pesos)**

---

**3.2.2.1. Metodología para el cálculo de la provisión contable de procesos judiciales y/o trámites arbitrales.**

Se tendrán en cuenta las siguientes reglas:

Se deberá realizar el registro contable, al mes siguiente que la entidad sea notificada de la admisión de la demanda.

Se actualizará la provisión contable, en el evento en que se profiera una sentencia, y/o cuando en el proceso existan elementos probatorios, jurisprudenciales y/o sustanciales que modifiquen su probabilidad de pérdida.

En la metodología adoptada por la Entidad deben actuar la Dirección de Procesos Judiciales, el apoderado del proceso y el encargado del área financiera en cuanto al registro contable.

La metodología se desarrolla en cuatro pasos, así:

- a) Determinar el valor de las pretensiones.
- b) Ajustar el valor de las pretensiones.
- c) Calcular el riesgo de condena.
- d) Registrar el valor de las pretensiones.

**a) Determinar el valor de las pretensiones.**

Se procede a presentar los diferentes tipos de pretensiones y la forma en que se debe calcular este valor total. En todos los casos, con independencia de si es posible determinar dicho valor, se debe garantizar que la información obtenida se reporte a la Dirección Financiera:

- Pretensiones determinadas: Se debe definir el valor de la pretensión del demandante sumando todas las pretensiones de la demanda.
- Pretensiones indeterminadas: De ser posible, se debe determinar el valor de las pretensiones de la demanda teniendo en cuenta, entre otros: datos históricos de situaciones similares, sentencias precedentes, doctrina jurisprudencial y/o se estimarán económicamente a juicio de experto, siempre y cuando las mismas tengan la vocación de generar erogación económica para la entidad.

NOTAS A LOS ESTADOS FINANCIEROS AL 31 DE DICIEMBRE DE 2020 (Comparativo con el año 2019)  
ADMINISTRADORA COLOMBIANA DE PENSIONES – COLPENSIONES  
(Cifras expresadas en pesos)

- Pretensiones periódicas laborales: Se debe tasar el valor de los dineros adeudados tomando como referencia, para el inicio del cálculo, la fecha indicada por el demandante y, como fecha final, la fecha estimada de pago.
- Múltiples demandadas frente a un mismo proceso: se debe hacer el mismo ejercicio de manera independiente teniendo en cuenta la probabilidad de condena de la entidad en el proceso y no solamente la probabilidad de pérdida del proceso en general. En el presente caso, el valor de la provisión contable nunca se suma con lo estimado por otras entidades.

**b) Ajustar el valor de las pretensiones.**

El ajuste del valor de las pretensiones se realizará como mínimo una vez al año conforme a la política contable de Colpensiones. Para esto se adoptará la metodología propuesta en la Resolución 353 de 2016 de la Agencia Nacional de Defensa Jurídica del Estado (ANDJE).

Para realizar esta actividad se deben efectuar las siguientes gestiones:

Indexar el valor de las pretensiones

Con el fin de indexar el valor de las pretensiones a la fecha actual, se debe dividir el IPC certificado por el DANE para el mes inmediatamente anterior a la fecha presente, entre el IPC certificado por el DANE para el mes en el cual se presentó la demanda. La cifra resultante se multiplica por el valor en el cual se estima el proceso que se pretende actualizar. El resultado es el valor indexado de las pretensiones de la demanda.

La siguiente ecuación resume este procedimiento.

$$\text{Valor de las pretensiones indexado} = \text{valor de las pretensiones} \times \frac{\text{IPC}_{\text{final}}}{\text{IPC}_{\text{inicial}}}$$

Efectuar la tasación real de las pretensiones

Para hacer la tasación real de las pretensiones, se debe multiplicar el valor de las pretensiones indexado determinado en el paso anterior- por el valor resultante de la relación condena/prestación de ese tipo de proceso. La relación condena/prestación se calcula mediante la división del valor histórico de condena entre el valor histórico de prestaciones o por la disminución o aumento porcentual, cuando el valor en el cual se estima el proceso está sobreestimado o subestimado por el actor según sea el caso. El valor que se obtiene al realizar el anterior procedimiento corresponde a la prestación ajustada.

**NOTAS A LOS ESTADOS FINANCIEROS AL 31 DE DICIEMBRE DE 2020 (Comparativo con el año 2019)**  
**ADMINISTRADORA COLOMBIANA DE PENSIONES – COLPENSIONES**  
**(Cifras expresadas en pesos)**

La siguiente ecuación resume este procedimiento:

*Tasación real pretensiones = Valor pretensiones indexadas x %relación condena/pretensión.*

Expresar el valor anterior en valor presente neto, con base en la duración estimada del proceso.

Se debe calcular la duración estimada del proceso judicial o arbitral, desde la fecha de admisión de la demanda, y proyectar el valor que deberá pagar la entidad en la fecha estimada de finalización del proceso utilizando como base el valor obtenido anteriormente y traer dicho monto a valor presente.

Para esto se debe aplicar la siguiente fórmula:

$$\text{Valor registro} = \frac{\text{Pret. ajustadas} \times (1 + \text{Inflación proyectada})^{dt/365}}{(1 + \text{Tasa de descuento})^{dt/365}}$$

**c) Calcular la probabilidad de pérdida del proceso.**

Para el cálculo de la probabilidad de pérdida de un proceso se debe calificar el nivel de los siguientes riesgos (a partir de los niveles: Alto, Medio Alto, Medio Bajo o Bajo):

- Riesgo de pérdida del proceso por relevancia jurídica de las razones de hecho y derecho expuestas por el demandante. Este criterio se relaciona con la relevancia jurídica y completitud de los hechos y normas en la que se fundamenta la demanda, donde:

**Alto:** Existe relevancia jurídica y completitud en los hechos y normas que sustentan las pretensiones del demandante.

**Medio Alto:** Existen normas, pero no existen hechos ciertos y completos que sustenten las pretensiones del demandante.

**Medio Bajo:** Existen hechos ciertos y complejos, pero no existen normas que sustenten las pretensiones del demandante.

**Bajo:** No existen hechos ni normas que sustenten las pretensiones del demandante.

- Riesgos de pérdida del proceso asociados a la contundencia, congruencia y pertinencia de los medios probatorios que soportan la demanda.

**Alto:** El material probatorio aportado en la demanda es contundente, congruente y pertinente para demostrar los hechos y pretensiones de la demanda.

NOTAS A LOS ESTADOS FINANCIEROS AL 31 DE DICIEMBRE DE 2020 (Comparativo con el año 2019)  
ADMINISTRADORA COLOMBIANA DE PENSIONES – COLPENSIONES  
(Cifras expresadas en pesos)

---

**Medio Alto:** El material probatorio aportado en la demanda es suficiente para demostrar los hechos y pretensiones de la demanda.

**Medio Bajo:** El material probatorio aportado en la demanda es insuficiente para demostrar los hechos y pretensiones de la demanda.

**Bajo:** El material probatorio en la demanda no es contundente, congruente y pertinente para demostrar los hechos y pretensiones de la demanda.

- Presencia de riesgos procesales y extraprocesales. Se relaciona con los siguientes eventos que afectan en la defensa de la entidad.
  1. Posición del juez de conocimiento (existencia de elementos que afectan la objetividad del juez en razón a su edad, origen regional, filiación política y/o religiosa, ideología, pertenencia a grupos socioculturales o intereses económicos).
  2. Presencia de medidas de protección transitoria a favor del demandante como acción de tutela y/o medidas cautelares.
  3. Corrupción.
  4. Inminencia de revocatoria de fallo favorable o ratificación de fallo desfavorable en segunda instancia o recurso extraordinario.
  5. Medidas de descongestión judicial.
  6. Cambio del titular del despacho.
- Riesgo de pérdida del proceso asociado al nivel de jurisprudencia. Este indicador muestra la incidencia de los precedentes jurisprudenciales respecto de un proceso y que afirma la posición de la parte demandante.

**Alto:** Existe suficiente material jurisprudencial que soporte fallos desfavorables para los intereses de la entidad; sentencias de unificación y/o constitucionalidad.

**Medio Alto:** Se han presentado varios fallos de casos similares en un mismo sentido que podría definir y tendencias jurisprudenciales desfavorables para los intereses de la entidad.

**Medio Bajo:** Se ha presentado un número exiguo de casos similares que podrían definir tendencias jurisprudenciales desfavorables para los intereses de la entidad.

**Bajo:** No existe ningún precedente jurisprudencial.

**NOTAS A LOS ESTADOS FINANCIEROS AL 31 DE DICIEMBRE DE 2020 (Comparativo con el año 2019)**  
**ADMINISTRADORA COLOMBIANA DE PENSIONES – COLPENSIONES**  
**(Cifras expresadas en pesos)**

---

Una vez realizada esta calificación se obtiene la probabilidad de pérdida del proceso.

- Los procesos ejecutivos deberán seguir las siguientes reglas:
  - Cuando se solicite el cumplimiento de la sentencia del proceso ordinario y el pago de las costas, y no se cuente con ningún cumplimiento, se deberán calificar como riesgo alto-probable.
  - Cuando se solicite únicamente el pago de las costas y no se cuente con su cumplimiento, se deberán calificar como riesgo alto-probable.
  - Cuando se solicite únicamente el cumplimiento de la sentencia del proceso ordinario y no se cuente con su cumplimiento, se deberá calificar como riesgo alto-probable.
  - Cuando se solicite el cumplimiento de la sentencia del proceso ordinario y el pago de las costas, y se cuente con el cumplimiento de la sentencia o el pago de las costas se deberá calificar como riesgo medio y bajo – posibles.
  - Cuando se solicite el cumplimiento de la sentencia del proceso ordinario y el pago de las costas, y se cuente con el cumplimiento de la sentencia y el pago de las costas, se deberá calificar con riesgo de pérdida remoto-remoto.
  - Cuando se solicite únicamente el cumplimiento de la sentencia y se cuente con el mismo, se deberá calificar con riesgo de pérdida remoto-remoto.
  - Cuando se solicite únicamente el pago de las costas y se cuente con el mismo, se deberá calificar con riesgo de pérdida remoto-remoto.

Si para fijar la calificación del riesgo no es posible determinar la probabilidad de pérdida del proceso, por cuanto no existe certeza jurídica del derecho discutido y median circunstancias que no permitan establecer si el fallo es favorable o desfavorable, se deberá realizar una calificación conservadora entre medio alto y medio bajo, la cual se deberá estimar con base en la experiencia, la normatividad vigente, y jurisprudencia.

#### **Reclasificación de los riesgos de la condena**

Teniendo en cuenta la volumetría de procesos de la entidad y observando la dinámica propia del litigio, se establece que dos (2) veces al año se reclasificarán los riesgos de la condena de los procesos cuando se cuente con sentencia proferida dentro del proceso, lo cual se realizará en los meses de junio y noviembre, así:

Se trasladará a Riesgo Alto – Probable:

**NOTAS A LOS ESTADOS FINANCIEROS AL 31 DE DICIEMBRE DE 2020 (Comparativo con el año 2019)**  
**ADMINISTRADORA COLOMBIANA DE PENSIONES – COLPENSIONES**  
**(Cifras expresadas en pesos)**

---

- Sentencia desfavorable a Colpensiones.
- Sentencia de única instancia favorable, y surtido el grado jurisdiccional de consulta se profiera sentencia desfavorable a Colpensiones.
- Sentencia favorable en primera instancia y desfavorable en segunda instancia.
- En los procesos ejecutivos cuando se continúa con la ejecución.

Se trasladará a Riesgo Remoto – Remoto

- Sentencia favorable a Colpensiones.
- Sentencia desfavorable a Colpensiones, pero surtido el grado jurisdiccional de consulta se profiera sentencia favorable a Colpensiones.
- Sentencia desfavorable en primera instancia y favorable en segunda instancia.
- Sentencia inhibitoria.
- En los procesos ejecutivos cuando no continúa con la ejecución.

**d) Registrar el valor en el cual se estima el proceso.**

Teniendo en cuenta la probabilidad de pérdida del proceso, la Dirección de Procesos Judiciales deberá realizar el reporte de la provisión como se indica a continuación:

- Si la probabilidad de pérdida se califica superior al 50% se catalogará como probable y la Dirección de Procesos Judiciales reportará el valor de las pretensiones en un 100% como provisión contable.
- Si la probabilidad de pérdida del proceso es superior al 10% e inferior o igual al 50% se calificará como posible y la Dirección de Procesos Judiciales procederá a informar al área financiera el valor de las pretensiones para que sea registrado como cuenta de orden.
- Si la probabilidad de pérdida es inferior o igual al 10% se califica como remoto y la Dirección de Procesos Judiciales procederá a informar al área financiera el valor de las pretensiones para que sea registrado como cuenta de orden

**3.2.2.2. Metodología para el cálculo de las costas procesales de los procesos judiciales**

A continuación, se expone la metodología utilizada para calcular las costas de los procesos judiciales, así:

**NOTAS A LOS ESTADOS FINANCIEROS AL 31 DE DICIEMBRE DE 2020 (Comparativo con el año 2019)**  
**ADMINISTRADORA COLOMBIANA DE PENSIONES – COLPENSIONES**  
**(Cifras expresadas en pesos)**

### **Cálculo de Probabilidad de pérdida del proceso**

Para cada proceso se determina un porcentaje de probabilidad de acuerdo con la calificación de motivos y el nivel de los riegos como se relaciona a continuación:

- Probable: Se califica como probable igual o superior al 50% de probabilidad de ocurrencia.
  - Posible: Si la probabilidad de ocurrencia esta entre el 10% y el 50%.
  - Remoto: Se califica como remoto si la probabilidad de ocurrencia es igual o menor al 10%.
- Reglas para el cálculo: El valor de la provisión no puede ser menor a un (1) salario mínimo legal vigente y se seguirán las siguientes reglas.

Se exceptúan de la provisión de costas con independencia del nivel de riesgo los casos cuya pretensión obedece a nulidad o ineficacia por traslado de régimen como quiera que comportan una obligación de hacer que no implica desprenderse de recursos que incorporen beneficios económicos para extinguirla y se cuestiona la existencia del acto jurídico de afiliación junto con su producción a partir de los elementos esenciales que lo conforman.

En los eventos que la pretensión de nulidad o ineficacia de traslado de régimen conlleve un reconocimiento de la prestación, se aplicara las reglas definidas para la provisión de costas que se expone a continuación.

- El valor a provisionar de la costa se prorratea a 3 años de la siguiente manera:

	<b>Año % provisión</b>	<b>F2</b>
1	34%	34%
2	33%	67%
3	33%	100%

**NOTAS A LOS ESTADOS FINANCIEROS AL 31 DE DICIEMBRE DE 2020 (Comparativo con el año 2019)**  
**ADMINISTRADORA COLOMBIANA DE PENSIONES – COLPENSIONES**  
**(Cifras expresadas en pesos)**

- Se toma el 20% de la valoración de la provisión actualizado (VPA) con la metodología expuesta para la calificación de procesos, este se expresa en términos enteros de Salario Mínimo Legal vigente y se asigna un factor de acuerdo con la siguiente tabla:

SMMLV	F1		
	Probable	Posible	Remoto
0	100%	100%	100%
1	95%	92%	95%
2	93%	82%	95%
3	88%	76%	95%
4	81%	71%	91%
5	75%	68%	84%
6	69%	65%	76%
7	64%	62%	67%
8	59%	59%	57%
9	57%	56%	48%
10	55%	51%	40%
11	51%	43%	35%
12	46%	33%	31%
13	38%	19%	31%
14	25%	19%	31%
15	25%	19%	31%
16	25%	19%	31%

- La fecha de corte del cálculo de las provisiones es un dato de entrada.
- Fórmula:

**NOTAS A LOS ESTADOS FINANCIEROS AL 31 DE DICIEMBRE DE 2020 (Comparativo con el año 2019)**  
**ADMINISTRADORA COLOMBIANA DE PENSIONES – COLPENSIONES**  
**(Cifras expresadas en pesos)**

$$V_{costas}(VPA) = \begin{cases} 0 & \text{si pretensión es "traslado de régimen"} \\ VPA & \\ \text{Max}\{20\% * VPA * A; SMMLV\} & \text{si es otra pretensión} \end{cases}$$

Donde:

$$A = F1\left(\text{Min}\left\{\text{Entero}\left(\frac{0.20 * VPA}{SMMLV}\right); 16\right\}; R\right) * F2\left(\frac{\text{Fecha provisión} - \text{Fecha de notificación}}{365,25}\right)$$

Siendo  $F1(N, R)$  corresponde a los valores de la tabla F1, para nivel N (en SMMLV del 20% de la pretensión) y riesgo R,  $F2(t)$  corresponde a los valores de la tabla F2 para el tiempo que lleva el proceso en años.

- **Notas de la metodología:** El ajuste metodológico se realiza con base en la información estadística obtenida de los pagos efectuados durante el periodo 2016-2017, que asciende a 16.130 pagos por costas judiciales.

Al generar la distribución estadística de frecuencias por categoría: Probable, posible y remota, se suavizan los datos para cada serie como se muestra a continuación:

Probable: Función suavizado:

$$\text{Polinómica grado 4 } r^2 = 87\% \text{ y } = -7E-05x^4 + 0,0023x^3 - 0,0219x^2 + 0,0154x + 1,0106$$

Posible: Función suavizado:

$$\text{Polinómica grado 3 } r^2 = 73\% \text{ y } = -0,001x^3 + 0,019x^2 - 0,1459x + 1,0845$$

Remota: Función suavizado:

$$\text{Polinómica grado 3 } r^2 = 95\% \text{ y } = 0,0012x^3 - 0,0264x^2 + 0,0937x + 0,9223$$

### Registrar del valor de las costas

Si la probabilidad de pérdida del proceso se cataloga como probable, la Dirección de Procesos Judiciales reportará el valor resultante como provisión contable.

**NOTAS A LOS ESTADOS FINANCIEROS AL 31 DE DICIEMBRE DE 2020 (Comparativo con el año 2019)**  
**ADMINISTRADORA COLOMBIANA DE PENSIONES – COLPENSIONES**  
**(Cifras expresadas en pesos)**

### 3.2.3 Provisiones y pasivo contingente (litigios y demandas)

En el año 2020 se realizó la actualización de las pretensiones de los procesos judiciales a valor presente, de conformidad con la metodología establecida en el artículo 5 de la Resolución 353 de 2016, así:  
 Indexar el valor de las pretensiones:

$$\text{valor de la pretensión indexada} = \text{valor de la pretensión} * \frac{IPC_{\text{fecha final}}}{IPC_{\text{fecha inicial}}}$$

Efectuar la tasación real de las pretensiones:

$$\text{tasación real pretensiones} = \text{valor de la pretensión indexada} * \% \text{relación condena/pretensión}$$

Expresar el valor anterior en valor presente neto, con base en la duración estimada del proceso:

$$\text{Valor registro} = \frac{\text{Pret ajustadas} * (1 + \text{inflación proyectada})^{\frac{d_t}{365}}}{(1 + \text{Tasa de descuento})^{\frac{d_t}{365}}}$$

Lo expuesto se aplicó a la totalidad de procesos por pasiva que se encuentran en provisiones y en el pasivo contingente.

De esta forma, se realizó el ajuste de la provisión de los procesos registrados en riesgo probable, así:

En millones

Clase de Proceso	Colpensiones		ISS		Total	
	No. de Proceso	Valor	No. de Proceso	Valor	No. de Proceso	Valor
Otros	14.933	\$ 357.891	0	\$ 0	14.933	\$ 357.891
Laboral	42.244	\$ 903.235	322	\$ 8.651	42.566	\$ 911.886
Administrativo	2.842	\$ 229.291	29	\$ 1.298	2.871	\$ 230.589
<b>Total</b>	<b>60.019</b>	<b>\$ 1.490.417</b>	<b>351</b>	<b>\$ 9.950</b>	<b>60.370</b>	<b>\$ 1.500.367</b>

Adicionalmente, se actualizó el valor de los procesos registrados en el pasivo contingente (esto es los clasificados como posibles y remotos), como se expone a continuación:

**NOTAS A LOS ESTADOS FINANCIEROS AL 31 DE DICIEMBRE DE 2020 (Comparativo con el año 2019)**  
**ADMINISTRADORA COLOMBIANA DE PENSIONES – COLPENSIONES**  
**(Cifras expresadas en pesos)**

En millones

Clase de Proceso	Colpensiones		ISS		Total	
	No. de Proceso	Valor	No. de Proceso	Valor	No. de Proceso	Valor
Otros	2.185	\$ 55.325	0	\$ 0	2.185	\$ 55.325
Laboral	36.925	\$ 1.361.806	0	\$ 0	36.925	\$ 1.361.806
Administrativo	6.546	\$ 664.150	0	\$ 0	6.546	\$ 664.150
<b>Total</b>	<b>45.656</b>	<b>\$ 2.081.280</b>	<b>0</b>	<b>\$ 0</b>	<b>45.656</b>	<b>\$ 2.081.280</b>

De conformidad con lo anterior, se realizó la reclasificación de los riesgos de acuerdo con la metodología de provisiones establecida por Colpensiones, los sentidos de los fallos, y en los procesos ejecutivos que no se haya proferido aún fallo, la reclasificación se realizó teniendo en consideración el cumplimiento de la orden librada en el mandamiento de pago.

### 3.2.4 Actualización procesos a favor

Se procedió a realizar por la Dirección de Prospectiva y Estudios la actualización de la información concerniente a los procesos judiciales registrados por activa de la siguiente forma:

#### Metodología:

Indexación del valor de las pretensiones: Con el fin de indexar el valor de las pretensiones a la fecha actual, se debe dividir el IPC certificado por el DANE para el mes inmediatamente anterior a la fecha de corte que se pretende actualizar, entre el IPC certificado por el DANE para el mes en el cual se presentó la demanda. La cifra resultante se multiplica por el valor en el cual se estima el proceso que se pretende actualizar. El resultado es el valor indexado de las pretensiones de la demanda.

La siguiente ecuación resume este procedimiento:

Valor de las pretensiones indexado = valor de las pretensiones x IPC final

IPC inicial

Conforme lo antes expuesto, se realizaron las actualizaciones respectivas a los procesos judiciales en los cuales funge como demandante Colpensiones y que se encuentran registrados como activo contingentes.

### 3.2.5 Activo contingente

**NOTAS A LOS ESTADOS FINANCIEROS AL 31 DE DICIEMBRE DE 2020 (Comparativo con el año 2019)**  
**ADMINISTRADORA COLOMBIANA DE PENSIONES – COLPENSIONES**  
**(Cifras expresadas en pesos)**

---

La política contable de Colpensiones establece en el numeral 9.3.1 Activos contingentes, y en la disposición 9.3.1.2 señala la revelación de esta información, indicando que la Administradora, revelará los activos contingentes en cuentas de orden deudoras cuando sea posible realizar una medición. Además, para cada tipo de activo contingente, revelará la siguiente información:

Descripción de la naturaleza del activo contingente;

Una estimación de los efectos financieros determinados conforme a lo establecido en el siguiente párrafo y una indicación de las incertidumbres relacionadas con el valor o las fechas de entrada de recursos; lo anterior, en la medida en que sea practicable obtener la información;

Cuando sea posible realizar una medición de los efectos financieros del activo contingente, estos se registrarán en cuenta de orden deudoras contingentes. La medición corresponderá a la mejor estimación de los recursos que la entidad recibiría. Ahora bien, cuando el efecto del valor del dinero en el tiempo resulte significativo, el valor del activo contingente será el valor presente de los valores que la entidad espera recibir. Para tal efecto, se utilizará como factor de descuento la tasa de mercado de los TES emitidos por el Gobierno Nacional con plazos similares a los estimados para recibir los recursos.

En este orden se procedió a realizar por la Dirección de Prospectiva y Estudios la actualización de la información concerniente a los procesos judiciales registrados por activa de la siguiente forma:

Metodología:

Indexación del valor de las pretensiones: Con el fin de indexar el valor de las pretensiones a la fecha actual, se debe dividir el IPC certificado por el DANE para el mes inmediatamente anterior a la fecha de corte que se pretende actualizar, entre el IPC certificado por el DANE para el mes en el cual se presentó la demanda. La cifra resultante se multiplica por el valor en el cual se estima el proceso que se pretende actualizar. El resultado es el valor indexado de las pretensiones de la demanda.

La siguiente ecuación resume este procedimiento:

**NOTAS A LOS ESTADOS FINANCIEROS AL 31 DE DICIEMBRE DE 2020 (Comparativo con el año 2019)**  
**ADMINISTRADORA COLOMBIANA DE PENSIONES – COLPENSIONES**  
**(Cifras expresadas en pesos)**

---

Valor de las pretensiones indexado = valor de las pretensiones x IPC final

IPC inicial

Conforme lo antes expuesto, se realizaron las actualizaciones respectivas a los procesos judiciales en los cuales funge como demandante Colpensiones y que se encuentran registrados como activo contingentes.

### **3.2.6 Vida útil de los activos depreciables debe tener numeración**

Es el periodo durante el cual se espera utilizar el bien. En la política para la administración de los bienes propiedad de la Administradora Colombiana de Pensiones - Colpensiones, se establece el procedimiento para la disposición de los bienes después de un periodo específico de utilización o después de haber consumido una cierta proporción del potencial de servicio incorporados a ellos. Esto significa que, la vida útil de un bien puede ser inferior a su vida económica, entendida ésta como el periodo durante el cual se espera que sea utilizable por parte de uno o más usuarios. Por lo tanto, la estimación de la vida útil de un bien se efectuará con fundamento en la experiencia que Colpensiones tenga con bienes similares.

Aspectos a tener en cuenta para determinar la vida útil:

- Utilización prevista del activo, evaluada con referencia al potencial de servicio que se espere de este.
- Desgaste físico esperado, que depende de factores operativos, tales como: el número de turnos de trabajo en los que se utiliza el activo, el programa de reparaciones y mantenimiento, y el cuidado y conservación que se le da al activo mientras no se está utilizando.
- Obsolescencia técnica o comercial procedente de los cambios o mejoras, o de los cambios en la demanda del mercado de los servicios que se obtienen con los activos.
- Estimación de la vida útil de los activos asociados a adecuaciones considerara las condiciones de plazo estipuladas en el contrato de arrendamiento.

Un cambio en una estimación contable es el resultado de nueva información o nuevos acontecimientos que afectan, bien el valor en libros de un activo o de un pasivo, o bien el consumo periódico de un activo. Un cambio en los criterios de medición aplicados implicará un cambio en una política contable y no un cambio en una estimación contable.

Los efectos que se deriven de un cambio en una estimación contable se aplicaran de manera prospectiva afectando, bien el resultado del periodo en el que tenga lugar el cambio si afecta solamente este periodo, o bien el resultado del periodo del cambio y de los periodos futuros que afecte. No obstante, si el cambio en una estimación contable origina cambios en activos o pasivos o se relaciona con una partida de

**NOTAS A LOS ESTADOS FINANCIEROS AL 31 DE DICIEMBRE DE 2020 (Comparativo con el año 2019)**  
**ADMINISTRADORA COLOMBIANA DE PENSIONES – COLPENSIONES**  
**(Cifras expresadas en pesos)**

---

patrimonio, este se reconocerá a través de un ajuste en el valor en libros del activo, pasivo o patrimonio en el periodo en el que se presente el cambio.

### **3.2.7 Deterioro de las propiedades planta y equipo debe tener numeración**

El deterioro del valor de un activo no generador de efectivo es la pérdida en su potencial de servicio, adicional al reconocimiento sistemático realizado a través de la depreciación o amortización. Los activos no generadores de efectivo son aquellos que la entidad mantiene con el propósito fundamental de suministrar bienes o prestar servicios en forma gratuita o a precios de no mercado.

Con base en lo anteriormente mencionado, la Administradora Colombiana de Pensiones – Colpensiones mantiene sus activos con el propósito fundamental de usarlos en forma permanente para la prestación del servicio y los cuales no pretenden comercializarlos en el curso normal de las actividades se procedió con el análisis a la propiedad, planta y equipo que por su materialidad son considerados significativos.

Se tomó como insumo el informe interno, base de datos de la propiedad planta y equipo, seleccionando los bienes que cumplen las siguientes condiciones:

- Más de dos (02) años de adquisición.
- Los bienes cuyo costo de adquisición fuera igual o superior a 50 UVT (Unidades de Valor Tributario) determinada por la DIAN.
- Se excluyen aquellos bienes cuya vida útil se haya agotado y/o su saldo en libros a 31 de diciembre de 2020 se encuentre en ceros.
- Se realizó el procedimiento, diligenciando la matriz y/o método para determinar los índices de deterioro y estimación de vida útil, según experiencia de uso y/o concepto técnico, emitido por el área responsable del bien, en donde se especificó si existen indicios o no de deterioro o si su vida útil ha sufrido alguna modificación.
- Se tomó como base para determinar si hay indicios de deterioro los criterios de la guía de la Contaduría General de la Nación los cuales son los siguientes:
  - Suspensión del servicio
  - Cierre de instalaciones
  - Nivel de mantenimiento requerido en etapa de reposo o cese del activo
  - Requerimientos para reiniciar (encender) los activos o para iniciar la operatividad de estos.

**NOTAS A LOS ESTADOS FINANCIEROS AL 31 DE DICIEMBRE DE 2020 (Comparativo con el año 2019)**  
**ADMINISTRADORA COLOMBIANA DE PENSIONES – COLPENSIONES**  
**(Cifras expresadas en pesos)**

---

- Requerimientos de mantenimiento posterior para reiniciar actividades operativas.
- Reducción del rendimiento del activo.
- Desuso de los activos.

Con base a los criterios antes mencionados, se analizó si existían indicios de deterioro o cambio significativo en su vida útil y de acuerdo a la comprobación del deterioro, se consideró que no hay indicio de deterioro de los activos analizados, toda vez que los activos no generadores de efectivo aún continúan en uso con buenas condiciones y pese a la contingencia por el COVID 19, estos están brindando el servicio para los cual fueron adquiridos, por tal razón se determinó que no se le practicará deterioro, ni se ampliará la vida útil a los bienes analizados.

### **3.3 Correcciones contables**

Los errores son las omisiones e inexactitudes que se presentan en los estados financieros, como resultado de un fallo al utilizar información fiable que estaba disponible cuando los estados financieros para tales periodos fueron formulados y que podría esperarse razonablemente que se hubiera conseguido y tenido en cuenta en la elaboración y presentación de aquellos estados financieros. Se incluyen, entre otros, los efectos de errores aritméticos, errores en la aplicación de políticas contables, la inadvertencia o mala interpretación de hechos y los fraudes.

Los errores del periodo corriente, descubiertos en este mismo periodo, se corregirán antes de que se autorice la publicación de los estados financieros.

Colpensiones corregirá los errores de periodos anteriores, sean materiales o no, en el periodo en el que se descubra el error, ajustando el valor de las partidas de activos, pasivos y patrimonio, que se vieron afectadas por este. En consecuencia, el efecto de la corrección de un error de periodos anteriores en ningún caso se incluirá en el resultado del periodo en el que se descubra el error.

En caso de errores de periodos anteriores que sean materiales, para efectos de presentación, la entidad reexpresará de manera retroactiva la información comparativa afectada por el error. Si el error ocurrió con antelación al periodo más antiguo para el que se presente información, se reexpresarán los saldos iniciales de los activos, pasivos y patrimonio para el periodo más antiguo para el que se presente información, de forma que los estados financieros se presenten como si los errores no se hubieran cometido nunca.

**NOTAS A LOS ESTADOS FINANCIEROS AL 31 DE DICIEMBRE DE 2020 (Comparativo con el año 2019)**  
**ADMINISTRADORA COLOMBIANA DE PENSIONES – COLPENSIONES**  
**(Cifras expresadas en pesos)**

---

Cuando sea impracticable determinar el efecto acumulado al principio del periodo más antiguo para el que se presente información, la entidad reexpresará la información desde la fecha en la cual dicha reexpresión sea practicable, o de forma prospectiva si no es practicable hacer la reexpresión. En caso de errores de periodos anteriores que sean inmatrimiales no se requerirá su re expresión retroactiva.

Durante el periodo de 01 de enero a 31 de diciembre de 2020, no se presentaron cambios en políticas, estimaciones contables objeto de reexpresión, ni corrección de errores con impacto en los Estados Financieros de la Administradora Colombiana de Pensiones - COLPENSIONES.

### **3.4 Riesgos asociados a los instrumentos financieros**

#### **Administración de Riesgos Financieros**

Colpensiones realiza la identificación, medición, monitoreo y control de riesgos financieros relacionados con la administración de inversiones de los portafolios, haciendo la evaluación de riesgos de mercado, liquidez y contraparte de los títulos valores que componen los portafolios. Así mismo, el cumplimiento de los compromisos contractuales de la Administradora, así como el pago de nómina de pensionados, implica realizar una evaluación sobre los flujos de caja para controlar el riesgo de liquidez. En cuanto al riesgo de contraparte, se realiza una evaluación periódica de la fortaleza financiera de las entidades bancarias con la cuales se puede realizar la administración de liquidez y compra de títulos valores.

**Riesgo de Mercado:** Se entiende por riesgo de mercado la posibilidad que Colpensiones incurra en pérdidas asociadas a la disminución del valor de los portafolios que se encuentran bajo su administración, debido a las variaciones en los precios o en factores de riesgo como:

**Tasa de Interés:** En Moneda y UVR, el cual considera la exposición en activos que pueden verse afectados por variaciones en las tasas de interés de los instrumentos en el mercado.

**Valor de la UVR:** El cual considera la exposición en activos en una moneda o instrumento financiero denominado en Unidades de Valor Real (UVR).

Para medir la exposición de los portafolios al riesgo de mercado, Colpensiones calcula la pérdida máxima esperada que se podría tener en condiciones normales de mercado, en un intervalo de tiempo y con un nivel de confianza determinado. A esta metodología de medición se le denomina Modelo Estándar de

**NOTAS A LOS ESTADOS FINANCIEROS AL 31 DE DICIEMBRE DE 2020 (Comparativo con el año 2019)**  
**ADMINISTRADORA COLOMBIANA DE PENSIONES – COLPENSIONES**  
**(Cifras expresadas en pesos)**

---

“Valor en Riesgo” (VeR), establecida por la Superintendencia Financiera de Colombia a través del Capítulo XXI de la Circular Básica Contable y Financiera. En este sentido, Colpensiones a través de un contrato de encargo fiduciario administra los portafolios de inversión; a su vez la Fiduciaria calcula el Valor en Riesgo a través del Modelo Estándar establecido por la Superintendencia Financiera de Colombia. Esta medición de riesgos de mercado es remitida a la Superintendencia con una periodicidad mensual en cumplimiento con los lineamientos establecidos en la Circular 051 de 2007.

La administración de los portafolios de RPM, Administradora y BEPS, se gestiona a través de un encargo fiduciario. Dentro de este modelo de gestión, se tiene programado la realización de Comités Fiduciarios mensuales, que cuentan con la participación de las áreas de inversión y riesgos por parte de la fiduciaria, así como también cuenta con la asistencia de Directivos de Colpensiones como el Gerente de Riesgos y Seguridad de la Información, el Gerente de Financiamiento e Inversiones, el Director de Inversiones y el Vicepresidente de Beps por parte de Colpensiones.

De esta forma, se pretende contar con el conocimiento y experticia de un gestor de portafolio, en la definición de las estrategias de inversión, que se ajusten a las políticas de riesgo de Colpensiones.

**Información cuantitativa:**

Los riesgos asumidos en la realización de operaciones se plasman en una estructura de límites para las posiciones en los diferentes portafolios según su estrategia específica, buscando un equilibrio en la relación rentabilidad/riesgo. Estos límites se monitorean diariamente y se reportan mensualmente al Comité de Riesgos de Inversiones y a la Junta Directiva.

Desde el punto de vista de calificación, el portafolio de inversiones de Colpensiones posee títulos con calificación mínima de riesgos de AA+, considerando el concepto entregado por las calificadoras de riesgos aprobadas por la Superintendencia Financiera de Colombia, manteniendo los criterios de seguridad, rentabilidad y liquidez.

Para el año 2020 Colpensiones efectuó administración de tres portafolios, así:

**Portafolio Administradora:** Contempla los recursos provenientes de la administración del Régimen del Prima Media y los de capitalización y funcionamiento de BEPS. Así mismo, se incluyen los recursos asociados al portafolio de Conmutación Pensional. El portafolio al 31 de diciembre de 2020 alcanzó \$653.933 millones de pesos, de los cuales \$376.857 pesos (58%) corresponden a títulos TES, \$232.197

**NOTAS A LOS ESTADOS FINANCIEROS AL 31 DE DICIEMBRE DE 2020 (Comparativo con el año 2019)**  
**ADMINISTRADORA COLOMBIANA DE PENSIONES – COLPENSIONES**  
**(Cifras expresadas en pesos)**

---

millones de pesos (35%) a títulos de deuda privada y \$5.288 millones de pesos 1% en bonos emitidos por entidades públicas financieras y el 6% restante en cuentas de liquidez (\$39.591 millones de pesos). La duración de las inversiones es de 1,86 años y rentabilidad anual de 6,79%.

**VeR Regulatorio:** De acuerdo con el modelo estándar, el valor en riesgo de mercado (VeR) a 31 de diciembre de 2020 fue de \$2.518 millones de pesos para el portafolio Administradora conformado por los portafolios Administradora y Comisión Conmutación Pensional, este valor representa un VeR relativo del 0,38% del valor de las inversiones.

**Exposición al Riesgo de Contraparte:** Colpensiones cuenta con un modelo para la asignación de cupos de contraparte, aprobado por la Junta Directiva, en el cual se establece la metodología para la asignación de cupos para las entidades, así como las políticas a seguir en materia de monitoreo, control de cupos, revisión de cupos vigentes y los procedimientos a seguir en caso de sobrepasos a los límites y/o solicitud de extracupos. El cupo para todas las entidades es actualizado con periodicidad trimestral y es aprobado por el Comité de Riesgos de Inversiones. En su última sesión se aprobó un cupo total de contraparte por \$12.030.000 millones de pesos.

**Exposición al Riesgo de Emisor:** Dentro del Régimen de Inversiones de los portafolios de Administradora y Conmutaciones, así como del portafolio Beps, la Junta Directiva aprobó la inversión en títulos de Renta Fija emitidos por el Gobierno Nacional y una porción del portafolio para inversiones emitidas por entidades del sector privado.

**Límite por Emisor:** Como política de riesgos, se implementó un límite por emisor, en la cual no se podrá tener concentrado en una sola entidad del sector privado, ya sea en inversiones o manejo de liquidez, una participación mayor al 30% de cada uno de los portafolios.

**Calificación Crediticia:** Dentro del régimen de inversiones aprobado por la Junta Directiva, se estableció como política de riesgo de contraparte, elegir inversiones para las cuales sus emisores estuvieran calificados entre las dos máximas calificaciones otorgadas por agencias avaladas por la Superintendencia Financiera de Colombia.

**Exposición al Riesgo de Liquidez:** Dentro de la programación Presupuestal de Colpensiones, la Entidad realiza de manera independiente la proyección del flujo de caja de los Fondos (Invalidez, Vejez, y Muerte), de la Administradora (Recursos propios) y del Programa BEPS (Beneficios Económicos Periódicos). De esta

**NOTAS A LOS ESTADOS FINANCIEROS AL 31 DE DICIEMBRE DE 2020 (Comparativo con el año 2019)**  
**ADMINISTRADORA COLOMBIANA DE PENSIONES – COLPENSIONES**  
**(Cifras expresadas en pesos)**

---

forma, Colpensiones planificó el presupuesto de ingresos y gastos para el año 2020, el cual fue aprobado por la Junta Directiva para la Administradora RPM y para los Fondos Administrados.

El seguimiento a los planes presupuestales se realiza de manera mensual, con el fin de monitorear el cumplimiento de las proyecciones de ingresos y gastos, e identificar oportunamente descalces de liquidez para el cumplimiento de las obligaciones.

#### **Controles de Ley – SARM**

Colpensiones, a través de su administrador fiduciario, reporta el VeR regulatorio de manera mensual a la Superintendencia Financiera de Colombia, conforme al capítulo XXI circular externa 100 de 1995. A Colpensiones no le aplican controles normativos adicionales con respecto al Sistema de Administración de Riesgo de Mercado (SARM).

### **3.5 Aspectos generales contables derivados de la emergencia del COVID-19**

- Colpensiones ha planteado estrategias para dar continuidad a la operación, de esta manera se implementó la estrategia de trabajo en casa ampliando la capacidad de escritorios virtuales y se han fortalecido las medidas de control buscando minimizar los riesgos de seguridad de la información y corrupción a los que se ve expuesta la Entidad; así mismo, se han identificado áreas que por sus labores requieren del regreso a las oficinas para ejecutar actividades específicas, en días específicos, que permitan adelantar acciones para el cumplimiento de sus funciones. En este sentido, se continúan fortaleciendo los mecanismos para asegurar la promesa de servicio con las diferentes partes interesadas.
- En el marco de la emergencia Económica, Social y Ecológica Declarada a nivel nacional por el Coronavirus (Covid- 19). Colpensiones diseñó un modelo estadístico que permite estimar el posible impacto en los ingresos de la entidad por concepto de aportes por cotización y traslados provenientes de los Fondos Privados, y las posibles afectaciones en los trámites de la entidad. Por esta razón, a continuación, se presentan los principales resultados:

#### **Ingresos Régimen de Prima Media - RPM**

El Gobierno Nacional mediante el Decreto 558 de 2020 estableció que *“(...) para los períodos de abril y mayo cuyas cotizaciones deben efectuarse en los meses de mayo y junio de 2020,*

NOTAS A LOS ESTADOS FINANCIEROS AL 31 DE DICIEMBRE DE 2020 (Comparativo con el año 2019)  
ADMINISTRADORA COLOMBIANA DE PENSIONES – COLPENSIONES  
(Cifras expresadas en pesos)

*respectivamente, los empleadores del sector público y privado y los trabajadores independientes que opten por este alivio pagarán como aporte el 3% de cotización al Sistema General de Pensiones, con el fin de cubrir el costo del seguro previsional en el Régimen de Ahorro Individual con Solidaridad o el aporte a los fondos de invalidez y sobrevivencia del Régimen de Prima Media, según corresponda, así como el valor de la comisión de administración (...)."*

Colpensiones planteó un modelo con unos supuestos técnicos que permitieron estimar el posible impacto, así:

1. El descuento de los dos meses de cotización del Decreto 558 de 2020. Es decir, se descuenta en los dos escenarios el valor correspondiente al 13% de la cotización por concepto de vejez, al contar con la información del mes de mayo, se encuentra que el 52% de los empleadores se acogieron al beneficio de la cotización.
2. Se plantearon 2 escenarios posibles (Moderado, Negativo) mediante un modelo de series de tiempo.
3. Se tomó como punto de partida el valor que fue presupuestado y aprobado para el año 2020.
4. Se asumió que los meses de cuarentena y de mayor efecto en el trámite de traslado están en los meses de marzo, abril y mayo, lo cual se vio reflejado en los meses posteriores.
5. Se tomó como referencia el número de traslados de los últimos meses y el rezago en el tiempo el traslado efectivo de transferencias de los aportes con rendimientos.

Ahora bien, de acuerdo con los supuestos mencionados anteriormente, se presentan los resultados durante la vigencia 2020. Los escenarios son los siguientes:

*Escenario Moderado:* Para proyecciones del último cuatrimestre se tomó la proyección definida a comienzo de la vigencia, disminuida en 7,5% en promedio como resultado de la tendencia propia de las cotizaciones de nuestros afiliados y de la variación del desempleo informado por el DANE, que en su encuesta de hogares con corte octubre 2020 situó la tasa de desempleo nacional en el 14.7% , donde los independientes han tenido mayor afectación -13% más en comparación con las cifras del año anterior, mientras que para los dependientes este efecto ha sido del -8%.

**NOTAS A LOS ESTADOS FINANCIEROS AL 31 DE DICIEMBRE DE 2020 (Comparativo con el año 2019)**  
**ADMINISTRADORA COLOMBIANA DE PENSIONES – COLPENSIONES**  
**(Cifras expresadas en pesos)**

*Escenario Negativo:* En este escenario se aplicó la afectación del desempleo de forma plena, es decir se ha afectado entre el -12% y -11% en promedio asumiendo que las tasas de desempleo aumenten para nuestros afiliados y más para el grupo de trabajadores independientes.

### **Modelo Recaudo - RPM**

Uno de los principales rubros que fueron afectados por la emergencia sanitaria es el recaudo por concepto de cotizaciones. Por esta razón para el modelo se tienen en cuenta los siguientes parámetros utilizados para llevar a cabo las diferentes estimaciones:

#### **Parámetros escenarios ingresos por aportes RPM-RAIS**

Concepto	Escenario Moderado	Escenario Negativo
Afiliados Activos	3.083.529	2.940.311
Promedio SMMLV	2,15	2,01
Meta Presupuestada recaudo-	11.003.637	11.003.637
% Cumplimiento	92,91%	92,26%
<b>Recaudo Anual</b>	<b>10.223.341</b>	<b>10.152.440</b>

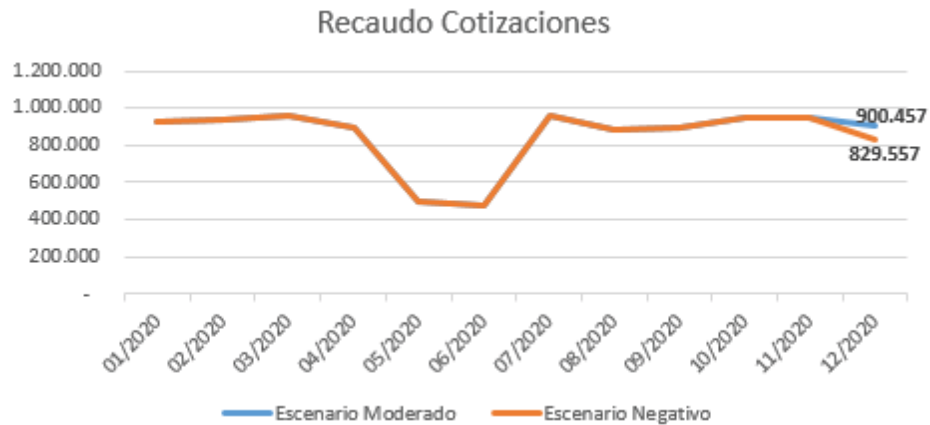
**Fuente:** Dirección de Prospectiva y Estudios

Con los parámetros mencionados y con los supuestos ya establecidos se presentan los principales resultados para el último mes de la vigencia 2020.

#### **Proyección ingreso por cotizaciones RPM (diciembre 2020) valor de recaudo**

**NOTAS A LOS ESTADOS FINANCIEROS AL 31 DE DICIEMBRE DE 2020 (Comparativo con el año 2019)**  
**ADMINISTRADORA COLOMBIANA DE PENSIONES – COLPENSIONES**  
**(Cifras expresadas en pesos)**

VIGILADO SUPERINTENDENCIA FINANCIERA DE COLOMBIA



**Fuente:** Dirección de Prospectiva y Estudios

**Proyección ingreso por cotizaciones RPM (diciembre 2020) valor de recaudo Fecha**

Fecha	Escenario Moderado	Escenario Negativo
01/2020	922.873	922.873
02/2020	934.960	934.960
03/2020	957.396	957.396
04/2020	892.043	892.043
05/2020	502.321	502.321
06/2020	470.808	470.808
07/2020	959.501	959.501
08/2020	887.565	887.565
09/2020	897.640	897.640
10/2020	946.537	946.537
11/2020	951.239	951.239
12/2020	<b>900.457</b>	<b>829.557</b>

**Fuente:** Dirección de Prospectiva y Estudios

Hay que mencionar, que se estimaron 2 escenarios posibles en los cuales pudo existir algún tipo de desviación en el valor de recaudo. Se realizó una estimación mensual donde se evidenció que el nivel de aportes del mes de Julio fue similar a los primeros meses del año 2020 (antes de la declaración de emergencia sanitaria), lo cual conllevó a realizar ajustes sobre las proyecciones de fin de año.

**NOTAS A LOS ESTADOS FINANCIEROS AL 31 DE DICIEMBRE DE 2020 (Comparativo con el año 2019)**  
**ADMINISTRADORA COLOMBIANA DE PENSIONES – COLPENSIONES**  
**(Cifras expresadas en pesos)**

**Modelo Recaudo Traslados - RPM**

Al igual que el modelo de recaudo, otro de los rubros que vio afectado por la emergencia sanitaria es el de los recursos provenientes de traslados de los fondos privados de pensiones, es por esta razón que también se planteó un modelo con los siguientes parámetros:

**Parámetros escenarios impacto traslados RPM-RAIS Concepto**

Concepto	Escenario Moderado	Escenario Negativo
Personas Trasladas	58.633	56.682
Meta Presupuestada Traslado	6.060.083	6.060.083
% Cumplimiento	106,54%	102,99%
<b>Valor Traslados 2020 (Millones)</b>	<b>6.456.299</b>	<b>6.241.486</b>

**Fuente:** Dirección de Prospectiva y Estudios

**Proyección ingreso por traslados RAIS - RPM (diciembre 2020) Cifras en millones de pesos**

Fecha	Escenario Moderado	Escenario Negativo
01/2020	833.150	833.150
02/2020	875.124	875.124
03/2020	635.817	635.817
04/2020	755.171	755.171
05/2020	936.874	936.874
06/2020	503.694	503.694
07/2020	144.246	144.246
08/2020	247.572	247.572
09/2020	419.876	419.876
10/2020	392.657	392.657
11/2020	358.532	358.532
12/2020	<b>353.586</b>	<b>138.774</b>

**Fuente:** Dirección de Prospectiva y Estudios

**Proyección ingreso por traslados RAIS - RPM (diciembre 2020) Cifras en millones de pesos**

**NOTAS A LOS ESTADOS FINANCIEROS AL 31 DE DICIEMBRE DE 2020 (Comparativo con el año 2019)**  
**ADMINISTRADORA COLOMBIANA DE PENSIONES – COLPENSIONES**  
**(Cifras expresadas en pesos)**



**Fuente:** Dirección de Prospectiva y Estudios

Es importante resaltar que el valor de los traslados del mes de diciembre está afectado por el bajo número de personas trasladadas en los meses anteriores, en particular el mes de mayo que únicamente se trasladaron 967 personas, las proyecciones para este rubro se ajustaron de acuerdo con la tendencia que ha mostrado la dinámica de los traslados en los últimos meses.

En resumen, se presenta la situación esperada para el cierre de la vigencia 2020 en cuanto a los ingresos de la entidad por sus principales conceptos de recaudo (aportes por cotización y traslados) en la que se evidencia una afectación mínima respecto a lo presupuestado y que representa un cumplimiento cercano al 98%.

**Impacto Consolidado en los ingresos proyecciones RPM - Emergencia Sanitaria**

Concepto	Escenario Moderado	Escenario Negativo
Meta Presupuestada Ingresos (Recaudo+Traslados)	17.063.720	17.063.720
% Cumplimiento	97,75%	96,07%
Ingresos(millones) (Recaudo+Traslados)	16.679.639	16.393.927
Aportes Cotización	10.223.341	10.152.440
Traslados	6.456.299	6.241.486

**Fuente:** Dirección de Prospectiva y Estudios

NOTAS A LOS ESTADOS FINANCIEROS AL 31 DE DICIEMBRE DE 2020 (Comparativo con el año 2019)  
ADMINISTRADORA COLOMBIANA DE PENSIONES – COLPENSIONES  
(Cifras expresadas en pesos)

#### 4 RESUMEN DE POLITICAS CONTABLES

La Administradora Colombiana de Pensiones – Colpensiones prepara a partir del 1° de enero de 2018 su información financiera dando aplicación al nuevo Marco Normativo para Entidades de Gobierno de la Contaduría General de la Nación, para lo cual aplica los criterios técnicos para el reconocimiento, medición, revelación y presentación de los hechos económicos establecidos en las siguientes políticas contables:

La Administradora Colombiana de Pensiones – Colpensiones prepara a partir del 1° de enero de 2018 su información financiera dando aplicación al nuevo Marco Normativo para Entidades de Gobierno de la Contaduría General de la Nación, para lo cual aplica los criterios técnicos para el reconocimiento, medición, revelación y presentación de los hechos económicos establecidos en las siguientes políticas contables:

➤ **Efectivo y Equivalentes de Efectivo**

El Efectivo, representa los recursos de liquidez inmediata en caja, cuentas corrientes, cuentas de ahorro y fondos sin pacto de permanencia que están disponibles para el desarrollo de las actividades de la Administradora Colombiana de Pensiones – Colpensiones. Así mismo incluye las inversiones a corto plazo de alta liquidez que son fácilmente convertibles en efectivo, que se mantienen para cumplir los compromisos de pago a corto plazo más que para propósitos de inversión y que están sujetas a un riesgo poco significativo de cambios en su valor; así como los fondos en efectivo y equivalentes al efectivo que no están disponibles para su uso inmediato por parte de la entidad.

**Reconocimiento:** La Administradora Colombiana de Pensiones – Colpensiones reconocerá como efectivo los recursos de liquidez inmediata que se registran en cajas menores constituidas a nivel de Direcciones Regionales y Puntos de Atención, para ser manejadas durante la vigencia y las cuales se legalizan al terminar el período contable.

Adicionalmente reconocerá los dineros registrados en cuentas bancarias corrientes, de ahorro y fondos sin pacto de permanencia, donde se registran los valores consignados por concepto de la Comisión de Administración sobre los aportes obligatorios en pensiones, autorizada por los artículos 13 y 20 de la Ley 100 de 1993 y la Ley 797 de 2003, comisión por el pago de las nóminas, comisiones por libranzas, reintegros, rendimientos financieros así como otros recursos en efectivo que se recauden o sean consignados en las cuentas de la entidad.

NOTAS A LOS ESTADOS FINANCIEROS AL 31 DE DICIEMBRE DE 2020 (Comparativo con el año 2019)  
ADMINISTRADORA COLOMBIANA DE PENSIONES – COLPENSIONES  
(Cifras expresadas en pesos)

Los recursos de la administradora serán reconocidos como restringidos cuando se reciba una orden de autoridad competente.

**Medición Inicial y posterior:** Las partidas de efectivo se miden inicialmente por el importe recibido y el equivalente de efectivo al valor de mercado.

Las conciliaciones bancarias son documentos que se elaboran mensualmente; y se sustentan con el saldo reportado en el extracto bancario, emitido por la Entidad Financiera, frente a lo registrado en el aplicativo fuente de información contable utilizado por Colpensiones.

**Presentación:** En el estado de situación financiera, las partidas de efectivo y equivalentes al efectivo se presentarán en el grupo de Efectivo y Equivalente de Efectivo - Activos Corrientes.

➤ **Inversiones de administración de liquidez**

La Ley 100 de 1993 en su artículo 54, establece que: “... La inversión de las reservas de IVM... del Instituto de Seguros Sociales y del fondo de pensiones públicas del nivel nacional, se manejarán mediante contrato de fiducia con las entidades del sector financiero especializado en este servicio o en títulos de la Nación donde se busque obtener la rentabilidad mínima”.

El Decreto 309 de 2017, en el artículo 5° Funciones numeral 7 indica que se deben “Administrar, en forma separada de su patrimonio, el portafolio de inversiones, ahorros y pagos del Sistema de Ahorros de Beneficios Económicos Periódicos, así como los incentivos otorgados por el Gobierno Nacional para el fomento de esta clase de ahorro a cargo de Colpensiones”. De otra parte, en artículo 20 que fue modificado por el artículo 6 del Decreto Nacional 2983 de 2013, indica que “para garantizar la sostenibilidad del mecanismo BEPS, Colpensiones establecerá un régimen de administración del Fondo, el cual es aprobado por la Junta Directiva de Colpensiones, cuyos costos serán cubiertos por el Presupuesto General de la Nación, previa autorización por parte de la Superintendencia Financiera de Colombia. En ningún caso serán asumidos por los beneficiarios del mecanismo”.

La Administradora Colombiana de Pensiones – Colpensiones constituye encargos fiduciarios con los recursos provenientes de:

- Los fondos misionales de las reservas pensionales administradas por Colpensiones,

**NOTAS A LOS ESTADOS FINANCIEROS AL 31 DE DICIEMBRE DE 2020 (Comparativo con el año 2019)**  
**ADMINISTRADORA COLOMBIANA DE PENSIONES – COLPENSIONES**  
**(Cifras expresadas en pesos)**

---

- Los aportes realizados por los vinculados al Servicio Social Complementario de Beneficios Económicos Periódicos – BEPS,
- Recursos propios de la Administradora

**Conformación de Encargo Fiduciario:** Los encargos están conformados por los dineros para ubicar depósitos a la vista, la constitución o compra de títulos y los títulos que Colpensiones entrega al encargo. El Encargo Fiduciario de la Administradora está conformado por el portafolio de los recursos propios de la Administradora y los provenientes de la comisión de Conmutación Pensional.

Colpensiones podrá constituir nuevos Portafolios de Inversión según sus necesidades y disponibilidad de recursos.

Adicional al seguimiento que realiza la Fiduciaria que administra los portafolios, Colpensiones hace seguimiento a la rentabilidad de cada uno de los Portafolios de Inversión y con base en análisis técnicos determina el cumplimiento de las políticas de inversión establecidas por Comité de Riesgos de Inversión. Colpensiones, busca la eficiencia operativa y rentabilidad en el manejo de las inversiones y los excedentes temporales de liquidez que tiene a cargo.

En concordancia con lo estipulado en la Ley 100 de 1993 y el Decreto 604 de 2013 modificado por el Decreto Nacional 2983 de 2013, los gastos de administración del Régimen de Prima Media con Prestación Definida y del Sistema de Beneficios Económicos Periódicos no podrán ser asumidos con recursos de los Fondos, razón por la cual los costos de transacciones como honorarios y comisiones sobre los encargos fiduciarios estarán a cargo de la Administradora Colpensiones.

#### **Reconocimiento**

Colpensiones reconoce como inversiones de administración de liquidez, los recursos financieros colocados en instrumentos de deuda, con el propósito de obtener rendimientos provenientes de las fluctuaciones del precio o de los flujos contractuales del título durante su vigencia.

Las inversiones de administración de liquidez se reconocerán en la fecha de cumplimiento, con independencia de que esta fecha coincida o no con la fecha de negociación. La fecha de cumplimiento es la fecha en la cual le son transferidos los títulos a la entidad. La fecha de negociación es aquella en la que se pactan las condiciones de la transacción.

NOTAS A LOS ESTADOS FINANCIEROS AL 31 DE DICIEMBRE DE 2020 (Comparativo con el año 2019)  
ADMINISTRADORA COLOMBIANA DE PENSIONES – COLPENSIONES  
(Cifras expresadas en pesos)

---

**Clasificación:** Las inversiones de administración de liquidez se clasifican atendiendo la intención que tiene Colpensiones sobre la inversión y se clasifican en las categorías de valor de mercado con cambios en el resultado y costo amortizado.

Categoría de valor de mercado con cambios en el resultado: Corresponde a las inversiones que tienen valor de mercado y que se esperan negociar, es decir, las inversiones cuyos rendimientos esperados provienen del comportamiento del mercado.

Categoría de costo amortizado: Corresponde a las inversiones que Colpensiones tiene la intención y capacidad de conservar hasta su vencimiento, es decir, aquellas cuyos rendimientos provienen de los flujos contractuales del instrumento.

En el evento que se requiera unificar la clasificación en un mismo portafolio, tanto la Categoría de Valor de Mercado con Cambios en el resultado como la Categoría de Costo Amortizado, podrá modificarse la categoría contable una vez avalado por el Comité de Riesgos de Inversión y la Junta Directiva, en cumplimiento de la normatividad expedida tanto por el Ministerio de Hacienda y Crédito Público y la Superintendencia Financiera de Colombia.

**Clasificación para la Administradora Colombiana de Pensiones – Colpensiones:** De acuerdo a las anteriores categorías el portafolio de la Administradora de Pensiones corresponde a la Categoría de Valor de Mercado con Cambios en el Resultado.

**Medición Inicial:** La medición se realizará de acuerdo con:

Categoría de Valor de Mercado con Cambios en el Resultado: Las inversiones de administración de liquidez se miden por el valor mercado, de presentarse cualquier diferencia con el precio de las transacciones se reconocerá como ingreso o como gasto en el resultado del periodo, según corresponda, en la fecha de la adquisición.

Al realizar la medición de las Inversiones, no se debe netear las partidas del ingreso y el gasto. Debe permitir evidenciar el registro del ingreso y el gasto por concepto de la valoración de cada una de las inversiones.

**Medición Posterior:** Las inversiones de administración de liquidez se miden atendiendo la categoría en la que se encuentran clasificadas.

NOTAS A LOS ESTADOS FINANCIEROS AL 31 DE DICIEMBRE DE 2020 (Comparativo con el año 2019)  
ADMINISTRADORA COLOMBIANA DE PENSIONES – COLPENSIONES  
(Cifras expresadas en pesos)

---

Inversiones clasificadas en la categoría de valor de mercado con cambios en el resultado: Las inversiones clasificadas en la categoría de valor de mercado con cambios en el resultado se miden a valor de mercado. Las variaciones de valor de mercado de estas inversiones afectan el resultado del periodo:

Si el valor de mercado es mayor que el valor registrado de la inversión, la diferencia se reconoce aumentando el valor de la inversión y reconoce un ingreso en el resultado del periodo.

Si el valor de mercado es menor que el valor registrado de la inversión, la diferencia se reconoce disminuyendo el valor de la inversión y reconoce un gasto en el resultado del periodo.

Los intereses recibidos reducen el valor de la inversión y aumentan el efectivo o equivalentes al efectivo de acuerdo con la contraprestación recibida.

Las inversiones de administración de liquidez clasificadas en esta categoría no serán objeto de estimaciones de deterioro.

Previo al cierre del proceso tanto mensual como anual, se hace necesario realizar la conciliación de cuentas contables de las inversiones frente a los saldos indicados por la Fiduciaria y los registrados de Colpensiones.

**Reclasificaciones:** En casos excepcionales, las inversiones mantenidas con la intención de negociar clasificadas en la categoría de valor de mercado con cambios en el resultado, se reclasificarán a las categorías de costo amortizado, cuando la inversión ya no se mantenga con la intención de negociarla.

Si la inversión se reclasifica a la categoría de costo amortizado, el valor de mercado del instrumento en la fecha de reclasificación será el valor inicial por el cual se registrará la inversión al costo amortizado y se calculará la tasa de interés efectiva para efectos de realizar las mediciones posteriores.

Cuando las inversiones clasificadas en la categoría de valor de mercado con cambios en el resultado dejen de tener valor de mercado, se reclasificarán a la categoría de costo; el valor en libros de la inversión en la fecha de reclasificación será el valor inicial por el cual se registrará en la categoría de costo.

En ningún caso, se revertirán las ganancias o pérdidas por variaciones del valor de mercado reconocidas previamente como ingreso o gasto en el resultado del periodo.

NOTAS A LOS ESTADOS FINANCIEROS AL 31 DE DICIEMBRE DE 2020 (Comparativo con el año 2019)  
ADMINISTRADORA COLOMBIANA DE PENSIONES – COLPENSIONES  
(Cifras expresadas en pesos)

---

Colpensiones reclasificará una inversión desde la categoría de costo amortizado hacia las categorías de valor de mercado con cambios en el patrimonio o de costo, como consecuencia de un cambio en la intención de la inversión, es decir, que la inversión ya no se mantiene exclusivamente para conservarla hasta su vencimiento, sino que es posible negociarla.

La inversión se reclasificará a la categoría de valor de mercado con cambios en el patrimonio si tiene valor de mercado; para tal efecto, disminuirá el valor en libros de la inversión al costo amortizado y se registrará la inversión en la nueva categoría por el valor de mercado en la fecha de reclasificación, la diferencia se reconocerá en el patrimonio.

La inversión se reclasificará a la categoría de costo si no tiene valor de mercado; para tal efecto, el costo amortizado en la fecha de reclasificación será el valor inicial de la inversión en la categoría de costo.

Colpensiones reclasificará una inversión desde la categoría de costo amortizado hacia la categoría de valor de mercado con cambios en el resultado, para lo cual se requiere autorización previa de la Superintendencia Financiera y la Contaduría General de la Nación.

En todos los casos, con posterioridad a la reclasificación, se atenderán los criterios de medición establecidos para la respectiva categoría a la que fue reclasificada la inversión.

**Baja en cuentas:** Colpensiones dejará de reconocer una inversión de administración de liquidez cuando los derechos expiren como consecuencia de una venta o del vencimiento del título.

Para el efecto, se disminuirá el valor en libros de la inversión, y las utilidades o pérdidas acumuladas en el patrimonio, si existieren. La diferencia entre el valor en libros y el valor recibido se reconocerá como ingreso o gasto en el resultado del periodo. Colpensiones reconocerá separadamente, como activos o pasivos, cualquier derecho u obligación creado o retenido en la transferencia.

➤ **Cuentas por cobrar**

**Reconocimiento:** La Administradora Colombiana de Pensiones, reconocerá como cuentas por cobrar, los derechos adquiridos en desarrollo de sus actividades, de las cuales se espere, a futuro, la entrada de un flujo financiero fijo o determinable, a través de efectivo, equivalentes al efectivo u otro instrumento. Estas partidas incluyen los derechos originados en transacciones con y sin

NOTAS A LOS ESTADOS FINANCIEROS AL 31 DE DICIEMBRE DE 2020 (Comparativo con el año 2019)  
ADMINISTRADORA COLOMBIANA DE PENSIONES – COLPENSIONES  
(Cifras expresadas en pesos)

contraprestación. Las transacciones con contraprestación incluyen, entre otros, la venta de bienes y servicios, y las transacciones sin contraprestación incluyen, entre otros, los impuestos y las transferencias.

**Cuentas por Cobrar en la Administradora de Pensiones:** Estarán constituidas por aquellos conceptos por los cuales Colpensiones adquirió un derecho y por el cual se exige su pago acorde a una deuda documentada o soportada en desarrollo de su actividad, entre los conceptos estarán: las cuentas por cobrar a funcionarios, Eventos de Riesgo, así como cuentas por cobrar entre la Administradora del Régimen de Prima Media – RPM y la Administradora de los Beneficios Económicos Periódicos – BEPS cuando los gastos de BEPS se han financiado con contratos que fueron suscritos con presupuesto RPM, Comisión de Administración Fondo de Pensiones Obligatorias, Comisión de la Conmutación Pensional, cobro por suministro de infraestructura de cómputo y red de comunicaciones Colpensiones, microseguros del fondo de riesgos laborales, cuenta por cobrar gastos de funcionamiento del programa BEPS solicitados al Ministerio de Trabajo, entre otros.

**Clasificación:** Las cuentas por cobrar se clasificarán en la categoría de costo.

**Medición Inicial:** Las cuentas por cobrar se medirán por el valor de la transacción.

**Medición Posterior:** Con posterioridad al reconocimiento, las cuentas por cobrar en Colpensiones se medirán por el valor de la transacción, menos cualquier disminución por deterioro del valor.

**Deterioro:** El deterioro se reconocerá de forma separada, como un menor valor de la cuenta por cobrar, afectando el gasto del periodo.

El deterioro corresponderá al exceso del valor en libros de la cuenta por cobrar con respecto al valor presente de sus flujos de efectivo futuros estimados (excluyendo las pérdidas crediticias futuras en las que no se haya incurrido).

El cálculo del deterioro se realizará de acuerdo con el modelo sugerido por la Dirección de Prospectiva y Estudios, el cual debe ser revisado y actualizado periódicamente por el área responsable de cada uno de los conceptos registrados en las cuentas por cobrar. Si en una medición posterior, las pérdidas por deterioro disminuyen, se ajustará el valor del deterioro acumulado y se afectará el resultado del periodo. En todo caso, las disminuciones del deterioro no superarán las pérdidas por deterioro previamente reconocidas.

**NOTAS A LOS ESTADOS FINANCIEROS AL 31 DE DICIEMBRE DE 2020 (Comparativo con el año 2019)**  
**ADMINISTRADORA COLOMBIANA DE PENSIONES – COLPENSIONES**  
**(Cifras expresadas en pesos)**

---

**Baja en Cuentas:** Una cuenta por cobrar se dejará de reconocer total o parcialmente, cuando expiren los derechos adquiridos, se renuncie a ellos o cuando los riesgos y los beneficios inherentes a la propiedad de la cuenta por cobrar se transfieran. Para el efecto, se disminuirá el valor en libros de la cuenta por cobrar y la diferencia entre este y el valor recibido se reconocerá como ingreso o gasto en el resultado del periodo.

➤ **Propiedad planta y equipo**

Los bienes registrados y clasificados como propiedad, planta y equipo en la Administradora Colombiana de Pensiones - Colpensiones, corresponden a aquellos bienes tangibles adquiridos, que se encuentran en: tránsito, construcción, mantenimiento o en montaje con el objeto de usarlos en forma permanente en la prestación del servicio. Son de uso exclusivo de Colpensiones y no están destinados para la venta, son adquiridos a través de contratos, aceptaciones de oferta, reposiciones o compensación, de los cuales se espera obtener un potencial de servicio.

La adquisición de bienes debe estar conforme a lo dispuesto en el manual de contratación, manual de políticas y procedimientos para el manejo de activos, el manual comunicacional y corporativo arquitectónico y demás normatividad externa e interna aplicable a la entidad, considerando las siguientes condiciones generales:

- Los contratos y aceptaciones de oferta deben contener las características, descripción técnica, valor individual de los bienes adquiridos, información tributaria y la información suficiente para la identificación y reconocimiento contable y financiero del bien.
- Los bienes asociados a un contrato que se suscriba para la adecuación física de un inmueble, que incluya obra civil y bienes tangibles, se registrará de forma integral como un activo único, el detalle de los bienes asociados será controlado en cuentas de orden.
- Cuando en Colpensiones se presenten transacciones de activos entre Entidades Públicas sin la entrega del dominio, se debe establecer cuál de las entidades reconocerá el activo, a fin de que se garantice el reconocimiento en una sola entidad.

En los contratos de arrendamiento en los que Colpensiones se obligue a restituir los inmuebles incurriendo en costos por desmantelamiento, se reconocerán como un mayor valor de las propiedades, planta y equipo y se medirán por el valor presente de los costos estimados en los que incurrirá la entidad para llevar a cabo el desmantelamiento y retiro del elemento al final de su vida

NOTAS A LOS ESTADOS FINANCIEROS AL 31 DE DICIEMBRE DE 2020 (Comparativo con el año 2019)  
ADMINISTRADORA COLOMBIANA DE PENSIONES – COLPENSIONES  
(Cifras expresadas en pesos)

---

útil, o la rehabilitación del lugar información que deberá tenerse en cuenta también en la Política de Arrendamiento.

**Reconocimiento:** La Administradora Colombiana de Pensiones - Colpensiones reconocerá como propiedad, planta y equipo aquellos bienes tangibles empleados para la prestación de servicios o para propósitos administrativos. Los cuales se caracterizan porque no se espera venderlos en el curso de las actividades ordinarias de la entidad y se prevé usarlos durante más de 12 meses.

Colpensiones siguiendo el principio de esencia sobre la forma establece que los hechos económicos se reconocen atendiendo la esencia económica de la transacción de manera independiente a su forma legal, se reconocerán dentro del rubro de propiedades planta y equipo los bienes derivados de los contratos de comodato, que cumplan los lineamientos descritos en la doctrina contable pública esto es, que permita determinar el control de los bienes.

Los terrenos sobre los que se construyan las propiedades, planta y equipo se reconocerán por separado.

**Adiciones y mejoras:** Son erogaciones o desembolsos en los que incurre Colpensiones para aumentar la vida útil del activo, y eficiencia operativa, además de mejorar la calidad de los servicios o reducir significativamente los costos de operación.

Las adiciones y mejoras, efectuadas a la propiedad, planta y equipo, se reconocerá como mayor valor de esta y en consecuencia, afectarán el cálculo futuro de la depreciación.

**Reparaciones:** Se reconocerán como un gasto en el resultado del periodo. Estas erogaciones se realizan con el fin de recuperar la capacidad normal de uso del activo sin mejorar su capacidad productiva o eficiencia operativa.

**Mantenimiento:** Se reconocerá como gasto en el resultado del periodo. El mantenimiento corresponde a erogaciones en que incurre la entidad con el fin de conservar la capacidad normal de uso del activo.

**Materialidad:** Los bienes que se clasifiquen como propiedad planta y equipo cuyo costo de adquisición sea inferior a 50 UVT se deprecian en su totalidad máximo al mes siguiente de su adquisición y serán reclasificados a cuentas de orden para ejercer el control de tipo administrativo.

**NOTAS A LOS ESTADOS FINANCIEROS AL 31 DE DICIEMBRE DE 2020 (Comparativo con el año 2019)**  
**ADMINISTRADORA COLOMBIANA DE PENSIONES – COLPENSIONES**  
**(Cifras expresadas en pesos)**

---

**Medición Inicial:** La propiedad, planta y equipo de Colpensiones se medirá por el costo el cual comprende, entre otros:

- Precio de adquisición
- Aranceles de importación
- Impuestos indirectos no recuperables que recaigan sobre la adquisición
- Costos de preparación del lugar para su ubicación física
- Costos de entrega inicial y los de manipulación o transporte posterior
- Costos de instalación y montaje
- Costos de comprobación del adecuado funcionamiento de los activos
- Honorarios profesionales

Los descuentos o rebajas en el precio se reconocerán como un menor valor de las propiedades, planta y equipo adquiridos.

No se reconocerá como parte de los elementos del activo; los costos de puesta en marcha, a menos que sean necesarios para poner la propiedad en las condiciones necesarias para que opere de la manera prevista por Colpensiones.

Las erogaciones en que incurra Colpensiones para dismantelar, retirar la propiedad, planta y equipo o habilitación del lugar sobre el que éste se asiente, se reconocerán como un mayor valor de las propiedades, planta y equipo y se medirán por el valor presente de las erogaciones estimadas en los que incurrirá la entidad para llevar a cabo el dismantelamiento y retiro del elemento al final de su vida útil, o la rehabilitación del lugar. Esto, cuando dichos costos constituyan obligaciones en las que incurra la entidad como consecuencia de adquirir o utilizar el activo durante un determinado periodo.

La propiedad, planta y equipo que se reciban en permuta se medirán por su valor de mercado. A falta de este, se medirán por el valor de mercado de los activos entregados y, en ausencia de ambos, por el valor en libros de los activos entregados, adicionando cualquier desembolso que sea directamente atribuible a la preparación del activo para el uso previsto.

Las propiedades, planta y equipo producto de un arrendamiento financiero se medirán de acuerdo con lo establecido en la norma de arrendamientos.

Cuando se adquiera una propiedad, planta y equipo en una transacción sin contraprestación, la entidad medirá el activo adquirido de acuerdo con la Norma de Ingresos de Transacciones sin

NOTAS A LOS ESTADOS FINANCIEROS AL 31 DE DICIEMBRE DE 2020 (Comparativo con el año 2019)  
ADMINISTRADORA COLOMBIANA DE PENSIONES – COLPENSIONES  
(Cifras expresadas en pesos)

---

Contraprestación. En todo caso, al valor determinado, se le adicionará cualquier desembolso que sea directamente atribuible a la preparación del activo para el uso previsto.

**Medición Posterior:** Posterior al reconocimiento de los bienes que integran el grupo de propiedad, planta y equipo, se medirán por el costo menos la depreciación acumulada menos el deterioro acumulado.

**Depreciación:** El concepto de depreciación corresponde a la distribución sistemática del valor depreciable de un activo a lo largo de su vida útil, en función del consumo de los beneficios económicos futuros o del potencial de servicio.

El valor depreciable corresponde al valor del activo o de sus componentes menos el valor residual.

**Valor Residual:** Es el valor estimado que Colpensiones podría obtener actualmente por la disposición del bien después de deducir los costos estimados por tal disposición si el bien si ya hubiere alcanzado la antigüedad y las demás condiciones esperadas al término de su vida útil. Si Colpensiones considera que durante la vida útil dada al bien, se consume su potencial de servicio en forma significativa, el valor residual puede ser cero, de lo contrario, la entidad estimará dicho valor.

**Vida útil:** Es el periodo durante el cual se espera utilizar el activo. En la política para la administración de los bienes propiedad de Colpensiones, se establece el procedimiento para la disposición de los bienes después de un periodo específico de utilización o después de haber consumido una cierta proporción del potencial de servicio incorporados a ellos. Esto significa que, la vida útil de un bien puede ser inferior a su vida económica, entendida ésta como el periodo durante el cual se espera que sea utilizable por parte de uno o más usuarios.

Por lo tanto, la estimación de la vida útil de un bien se efectuará con fundamento en la experiencia que Colpensiones tenga con bienes similares.

Aspectos a tener en cuenta para determinar la vida útil:

- Utilización prevista del activo, evaluada con referencia al potencial de servicio que se espere de este.
- Desgaste físico esperado, que depende de factores operativos, tales como: el número de turnos de trabajo en los que se utiliza el activo, el programa de reparaciones y mantenimiento, y el cuidado y conservación que se le da al activo mientras no se está utilizando.

**NOTAS A LOS ESTADOS FINANCIEROS AL 31 DE DICIEMBRE DE 2020 (Comparativo con el año 2019)**  
**ADMINISTRADORA COLOMBIANA DE PENSIONES – COLPENSIONES**  
**(Cifras expresadas en pesos)**

- Obsolescencia técnica o comercial procedente de los cambios o mejoras, o de los cambios en la demanda del mercado de los servicios que se obtienen con los activos.
- Límites legales o restricciones similares sobre el uso del activo, tales como, las fechas de caducidad de los contratos de arrendamiento relacionados

**Método de Depreciación:** La Administradora Colombiana de Pensiones, define el método de línea recta para la distribución del valor depreciable de un bien a lo largo de su vida útil, para reflejar el patrón de consumo del potencial de servicio y el cual se aplicará en todos los periodos para los bienes mayor o igual a 50 UVT.

Método que se aplicará uniformemente en todos los periodos, a menos que se produzca un cambio en el patrón esperado de consumo de los beneficios económicos futuros o del potencial de servicio incorporados en el activo.

La Administradora Colombiana de Pensiones, establece de manera general la vida útil de sus activos, dependiendo su clasificación y teniendo como referencia, las siguientes vidas útiles:

Activos Depreciables	Años de Vida Útil
Edificaciones	50
Redes, líneas y cables	25
Maquinaria y equipo	15
Muebles, enseres y equipo de oficina	10
Equipos de transporte, tracción y elevación	10
Equipos de comunicación	10
Equipos de computación	5

La vida útil de las propiedades, planta y equipo serán revisadas, como mínimo, al término de cada periodo contable y si las expectativas difieren significativamente de las estimaciones previas, por razones tales como adiciones y mejoras, avances tecnológicos, políticas de mantenimiento y reparaciones, obsolescencia u otros factores, podrá fijarse una vida útil diferente, registrando el efecto en el periodo contable en el cual se efectúa el cambio.

NOTAS A LOS ESTADOS FINANCIEROS AL 31 DE DICIEMBRE DE 2020 (Comparativo con el año 2019)  
ADMINISTRADORA COLOMBIANA DE PENSIONES – COLPENSIONES  
(Cifras expresadas en pesos)

El cargo por depreciación de un periodo se reconocerá como gasto en el resultado del ejercicio, salvo que deba incluirse en el valor en libros de otros activos de acuerdo con las Normas de Inventarios o de Activos Intangibles.

Los terrenos no serán objeto de depreciación, salvo que se demuestre que tienen una vida útil finita, es decir, que, por el uso dado al terreno, sea factible establecer el tiempo durante el cual estará en condiciones de prestar el servicio previsto.

**Cesación de depreciación del Activo:** La depreciación del activo cesará cuando se produzca la baja en cuentas o su valor residual supere su valor en libros. La depreciación no cesará cuando el bien no esté disponible para su uso, ni cuando sea objeto de reparación o mantenimiento.

**Revisión del valor residual, la vida útil y el método de depreciación:** Deberá realizarse como mínimo al término de cada período contable, la revisión del valor residual, la vida útil y el método de depreciación y en caso de existir un cambio significativo en estas variables, deberán ser ajustadas para reflejar el nuevo patrón de consumo del potencial de servicio y se contabilizarán como un cambio en una estimación contable, de conformidad con la Norma de Políticas Contables, Cambios en las Estimaciones Contables y Corrección de Errores.

**Deterioro:** Con el fin de determinar el deterioro de la propiedad, planta y equipo, la Administradora aplicará lo establecido en la norma de Deterioro del Valor de los Activos No Generadores de Efectivo.

**Baja de Cuentas:** Un elemento propiedades, planta y equipo se dará de baja, cuando se disponga del elemento o cuando no se espere obtener un potencial de servicio.

El cálculo de la pérdida o ganancia originada en la baja de un bien del grupo de propiedades, planta y equipo se calculará por la diferencia entre el valor neto obtenido por la disposición del activo y su valor en libros, y se reconocerá como ingreso o gasto en el resultado del periodo.

➤ **Activos intangibles**

La Administradora Colombiana de Pensiones – Colpensiones, debe dar cumplimiento a los procedimientos de Licenciamiento y Derecho de uso de Software, acorde con la reglamentación sobre derechos de autor, normatividad y leyes asociadas con el mismo.

NOTAS A LOS ESTADOS FINANCIEROS AL 31 DE DICIEMBRE DE 2020 (Comparativo con el año 2019)  
ADMINISTRADORA COLOMBIANA DE PENSIONES – COLPENSIONES  
(Cifras expresadas en pesos)

---

Los Empleados Públicos, Trabajadores Oficiales, Trabajadores en Misión y Contratistas solo pueden hacer uso del Software que Colpensiones autorice para las funciones que le sean asignadas y los cuales se encuentren debidamente contratados.

**Reconocimiento:** La Administradora Colombiana de Pensiones - Colpensiones reconocerá como activos intangibles, aquellos recursos identificables, de carácter no monetario y sin apariencia física, sobre los cuales se tiene el control, espera obtener beneficios económicos o potencial de servicio, y se les puede realizar una medición fiable.

Un activo intangible se puede identificar cuando:

- Es susceptible de separarse, es decir cuando Colpensiones lo puede individualizar fácilmente para su venta, transferencia, siempre y cuando tenga el derecho.
  - Surge de acuerdos vinculantes como lo son, los derechos contractuales u otros derechos legales.
- Un activo intangible puede ser controlado por Colpensiones cuando puede obtener potencial de servicios y restringir el acceso de terceras personas a tales beneficios.

Los activos intangibles reconocidos por Colpensiones, producen un potencial de servicio cuando le permite a la entidad disminuir sus costos o gastos de prestación de servicios, utilizar los aplicativos que soportan la operatividad y le permite mejorar la prestación de los servicios.

Para realizar una medición fiable de los activos intangibles se debe contar con evidencia de transacciones para el activo u otros similares, (especificando los criterios técnicos objeto de la evaluación) o cuando la estimación del valor depende de variables que se pueden medir en términos monetarios. Adicionalmente, Colpensiones tendrá en cuenta el precio de compra incluidos los aranceles de importación y los impuestos no recuperables (descontables) estipulados en el contrato y/o aceptación de oferta.

Colpensiones no reconocerá activos intangibles generados internamente, excepto cuando estos sean producto de una fase de desarrollo. En consecuencia, para esta clase de activos intangibles, Colpensiones identificará qué desembolsos hacen parte de la fase de investigación y cuáles corresponden a la fase de desarrollo.

NOTAS A LOS ESTADOS FINANCIEROS AL 31 DE DICIEMBRE DE 2020 (Comparativo con el año 2019)  
ADMINISTRADORA COLOMBIANA DE PENSIONES – COLPENSIONES  
(Cifras expresadas en pesos)

---

La fase de investigación comprende todo aquel estudio original y planificado que debe realizar Colpensiones a fin de obtener nuevos conocimientos científicos o tecnológicos y se reconocerán como gasto.

La fase de desarrollo consiste en la aplicación de los resultados de la investigación a un plan o diseños para la producción de sistemas nuevos o sustancialmente mejorados antes de ponerlos en uso y serán reconocidos como Activos Intangibles.

Colpensiones no reconocerá como activos intangibles; las marcas, las cabeceras de periódicos o revistas, los sellos o denominaciones editoriales, las listas de los afiliados, ahorradores, beneficiarios y pensionados ni otras partidas similares que se hayan generado internamente. Tampoco se reconocerán como activos intangibles, los desembolsos por actividades de capacitación; publicidad y actividades de promoción; los desembolsos por reubicación o reorganización de una parte o la totalidad de la entidad; los desembolsos necesarios para abrir una instalación o actividad o, para comenzar una actividad, ni tampoco los costos de lanzamiento de nuevos productos o procesos.

Cuando un activo está conformado por elementos tangibles e intangibles, el área de Colpensiones a cargo de proveer, garantizar y controlar las soluciones tecnológicas, determinarán cuál de los dos elementos tiene un peso más significativo con respecto al valor total del activo, con el fin de tratarlo como propiedades, planta y equipo o como activo intangible, según corresponda.

En caso de darse adiciones o mejoras a un Activo Intangible se reconocerán como mayor valor de este y, en consecuencia, afectarán el cálculo futuro de la amortización.

**Medición Inicial:** Los Activos Intangibles se medirán al costo, el cual dependerá de la forma en que se obtenga el intangible, que pueden ser adquiridos o generados internamente.

**Activos intangibles adquiridos:** Cuando en Colpensiones se adquieran activos intangibles, a través de Contrato, Aceptación de Oferta u otro Acto Administrativo su medición inicial corresponderá a:

- El costo de un activo intangible que se adquiera en forma separada estará conformado por el precio de adquisición, los aranceles de importación e impuestos no recuperables que recaigan sobre la adquisición y cualquier costo directamente atribuible a la preparación del activo para su uso previsto. Cualquier descuento o rebaja del precio se reconocerá como un menor valor del activo intangible y afectará la base de amortización.

NOTAS A LOS ESTADOS FINANCIEROS AL 31 DE DICIEMBRE DE 2020 (Comparativo con el año 2019)  
ADMINISTRADORA COLOMBIANA DE PENSIONES – COLPENSIONES  
(Cifras expresadas en pesos)

---

- Los activos intangibles adquiridos o desarrollados en virtud de la ejecución de contratos de concesión se medirán, de acuerdo con lo establecido en la Norma de acuerdos de concesión desde la perspectiva de la entidad concedente.
- Los activos intangibles adquiridos en una combinación de operaciones se medirán conforme a lo establecido en la Norma de combinación y traslado de operaciones.
- Los activos intangibles adquiridos mediante permuta se medirán por su valor de mercado; a falta de éste, por el valor de mercado de los activos entregados y en ausencia de ambos, por el valor en libros de los activos entregados. En todo caso, al valor determinado, se le adicionará cualquier desembolso que sea directamente atribuible a la preparación del activo para el uso previsto.
- Cuando la adquisición de un intangible se lleve a cabo a través de una operación de arrendamiento financiero, el arrendatario medirá el activo de acuerdo con lo establecido en la Norma de arrendamientos.
- Cuando se adquiera un activo intangible en una transacción sin contraprestación, la entidad medirá el activo adquirido de acuerdo con la Norma de ingresos de transacciones sin contraprestación. En todo caso, al valor determinado, se le adicionará cualquier desembolso que sea directamente atribuible a la preparación del activo para el uso previsto.

Activos intangibles generados internamente: Cuando en Colpensiones se presenten desembolsos que se realicen en la fase de investigación, estos se separarán de aquellos que se realicen en la fase de desarrollo.

En cuanto a los desembolsos que se realicen en la fase de investigación se reconocerán como gastos en el resultado del periodo en el momento en que se produzcan, y los de la fase de desarrollo formarán parte de los componentes del costo de los activos intangibles desarrollados internamente siempre y cuando cumplan con los criterios para este reconocimiento.

De no ser posible, separar los desembolsos en las fases de investigación y desarrollo, estos se tratarán como si se hubieran realizado en la fase de investigación.

**Medición Posterior:** Con posterioridad al reconocimiento, los activos intangibles se medirán por su costo menos la amortización acumulada menos el deterioro acumulado.

**Amortización:** La amortización es la distribución sistemática del valor amortizable de un activo intangible durante su vida útil. Por su parte, el valor amortizable de un activo intangible es el costo del activo menos su valor residual.

NOTAS A LOS ESTADOS FINANCIEROS AL 31 DE DICIEMBRE DE 2020 (Comparativo con el año 2019)  
ADMINISTRADORA COLOMBIANA DE PENSIONES – COLPENSIONES  
(Cifras expresadas en pesos)

---

La amortización iniciará cuando el activo esté disponible para su utilización, es decir, cuando se encuentre en la ubicación y condiciones necesarias para que pueda operar de la forma prevista por la administración de la entidad. El cargo por amortización de un periodo se reconocerá como gasto en el resultado de este, salvo que deba incluirse en el valor en libros de otros activos.

La amortización acumulada de un activo intangible estará en función del valor residual, la vida útil y el método de amortización.

Colpensiones utilizará el método de amortización lineal para distribuir el valor amortizable. La amortización de un activo intangible cesará cuando se produzca la baja en cuentas o cuando el valor residual del activo supere su valor en libros. La amortización no cesará cuando el activo esté sin utilizar

**Valor residual de un activo intangible:** El valor residual de un activo intangible es el valor estimado que la entidad podría obtener por la disposición del activo intangible si el activo tuviera la edad y condición esperadas al término de su vida útil. Este valor se determinará con referencia a un mercado o al compromiso que se haya pactado con un tercero. Para determinar el valor residual, se deducirán los costos estimados de disposición del activo.

**Vida útil de un activo intangible:** Dependerá del periodo durante el cual Colpensiones espere recibir el potencial de servicio asociados al activo. Esta se determinará en función del tiempo durante el cual la entidad espere utilizar el activo.

Si no es posible hacer una estimación fiable de la vida útil de un activo intangible, se considerará que este tiene vida útil indefinida y no será objeto de amortización.

El área en Colpensiones encargada de proveer soluciones tecnológicas, mantener el inventario y control de los mismos, junto con las áreas usuarias de las aplicaciones, evaluarán si la vida útil de un activo intangible es finita o indefinida y, si es finita, evaluará la duración que constituya su vida útil. Colpensiones evaluará los siguientes aspectos para determinar la vida útil de un activo intangible:

- La vida útil de los activos intangibles estará dada por el menor periodo entre el tiempo en que se obtendrían los beneficios económicos o el potencial de servicio esperado y el plazo establecido conforme a los términos contractuales, siempre y cuando el activo intangible se encuentre asociado a un derecho contractual o legal.

NOTAS A LOS ESTADOS FINANCIEROS AL 31 DE DICIEMBRE DE 2020 (Comparativo con el año 2019)  
ADMINISTRADORA COLOMBIANA DE PENSIONES – COLPENSIONES  
(Cifras expresadas en pesos)

---

- La vida útil de un activo intangible asociado a un derecho contractual o legal fijado por un plazo limitado que puede renovarse incluirá el periodo de renovación cuando exista evidencia que respalde que la renovación no tiene un costo significativo. Si el costo de la renovación es significativo en comparación con los beneficios económicos futuros o el potencial de servicio que se espera fluya a la entidad como resultado de esta, estos costos formarán parte del costo de adquisición de un nuevo activo intangible en la fecha de renovación.
- Colpensiones considerará que un activo intangible tiene una vida útil indefinida cuando, sobre la base de un análisis de todos los factores relevantes, no exista un límite previsible al periodo en el cual el activo se espera que el activo genere potencial de servicio.

En Colpensiones el área a cargo de proveer y controlar las soluciones tecnológicas, junto con el área usuaria de las mismas revisarán, el valor residual, la vida útil y el método de amortización, como mínimo al término del periodo contable y de existir un cambio significativo en estas variables, se ajustarán para reflejar el nuevo patrón de consumo en el potencial de servicio. Dicho cambio se contabilizará como un cambio en una estimación contable, de conformidad con lo establecido en la Norma de políticas contables, cambios en las estimaciones contables y corrección de errores.

Para efectos de determinar el deterioro de un activo intangible, Colpensiones aplicará lo establecido en la Política de Deterioro del Valor de los Activos No Generadores de Efectivo.

**Baja en Cuentas:** Un activo intangible se dará de baja cuando se disponga del elemento o cuando no se espere obtener un potencial de servicio por su uso o enajenación.

Se retira un activo intangible del estado de situación financiera cuando Colpensiones espere no obtener potencial de servicio por su uso, o cuando el activo intangible no cumpla con las necesidades de Colpensiones o por obsolescencia tecnológica o por mandamiento legal no cumple con las especificaciones.

La pérdida o ganancia por baja en cuentas del activo intangible se calculará como la diferencia entre el valor neto obtenido por la disposición del activo y su valor en libros, y se reconocerá como ingreso o gasto en el resultado del periodo.

NOTAS A LOS ESTADOS FINANCIEROS AL 31 DE DICIEMBRE DE 2020 (Comparativo con el año 2019)  
ADMINISTRADORA COLOMBIANA DE PENSIONES – COLPENSIONES  
(Cifras expresadas en pesos)

---

➤ **Arrendamientos**

Para la Administradora Colombiana de Pensiones – Colpensiones, un arrendamiento es un acuerdo mediante el cual el arrendador cede a Colpensiones como arrendatario, el derecho a utilizar un activo durante un plazo determinado a cambio de percibir una suma única de dinero, o una serie de pagos.

**Clasificación:** Los arrendamientos se clasificarán en arrendamientos operativos o financieros de acuerdo con la transferencia, que haga el arrendador a la Administradora Colombiana de Pensiones – Colpensiones de los riesgos y ventajas inherentes a la propiedad del activo.

- Arrendamiento Financiero: Un arrendamiento se podrá clasificar como financiero cuando el arrendador transfiera, sustancialmente a Colpensiones, los riesgos y ventajas inherentes a la propiedad del activo, así su propiedad no sea transferida.
- Arrendamiento Operativo: Un arrendamiento se clasifica como Operativo cuando, el arrendador no transfiere sustancialmente los riesgos y ventajas inherentes a la propiedad a Colpensiones.

La clasificación del arrendamiento dependerá de la esencia económica y naturaleza de la transacción, más que de la forma legal del contrato.

La clasificación del arrendamiento se mantendrá durante todo el plazo del mismo.

Un arrendamiento se clasificará como financiero cuando se den, entre otras, alguna o varias de las siguientes situaciones:

- El arrendador transfiere la propiedad del activo a Colpensiones al finalizar el plazo del arrendamiento;
- Colpensiones tiene la opción de comprar el activo a un precio que se espera sea suficientemente inferior al valor de mercado, en el momento en que la opción es ejercitable, de modo que, al inicio del arrendamiento, se prevé con razonable certeza que tal opción se ejercerá;
- El plazo del arrendamiento cubre la mayor parte de la vida económica del activo, incluso si la propiedad no se transfiere al final de la operación (la vida económica corresponde al periodo durante el cual se espera que un activo sea utilizable económicamente, por parte de uno o más

NOTAS A LOS ESTADOS FINANCIEROS AL 31 DE DICIEMBRE DE 2020 (Comparativo con el año 2019)  
ADMINISTRADORA COLOMBIANA DE PENSIONES – COLPENSIONES  
(Cifras expresadas en pesos)

---

usuarios, o a la cantidad de unidades de producción o similares que se espera obtener de este, por parte de uno o más usuarios).

- El valor presente de los pagos que debe realizar Colpensiones al arrendador es al menos equivalente a casi la totalidad del valor de mercado del activo objeto de la operación, al inicio del arrendamiento.
- Los activos arrendados son de una naturaleza tan especializada que solo Colpensiones tiene la posibilidad de usarlos sin realizar modificaciones importantes en ellos.
- Las pérdidas o ganancias derivadas de las fluctuaciones en el valor de mercado del valor residual recaen sobre Colpensiones.

Colpensiones deberá realizar análisis de las particularidades del Contrato o Aceptación de Oferta u otro Acto Administrativo, para determinar si en realidad, se transfieren a Colpensiones, los riesgos y ventajas inherentes a la propiedad del activo.

Cuando el arrendador y Colpensiones acuerden cambiar las estipulaciones del contrato de tal forma que esta modificación dé lugar a una clasificación diferente del arrendamiento, el contrato revisado se considerará como un nuevo arrendamiento para el plazo restante, salvo que sea para renovarlo. No obstante, los cambios en las estimaciones o los cambios en las circunstancias no darán lugar a una nueva clasificación del arrendamiento para efectos contables.

#### **Arrendamiento Financiero - Contabilización para Colpensiones como Arrendatario**

**Reconocimiento:** Cuando en Colpensiones el arrendamiento se clasifique como financiero, en la fecha en la cual tenga el derecho de utilizar el activo arrendado, Colpensiones reconocerá un préstamo por pagar y el activo tomado en arrendamiento, el cual se tratará como propiedades, planta y equipo; propiedades de inversión; o activos intangibles, según corresponda. El préstamo por pagar y el activo tomado en arrendamiento se medirán de acuerdo con lo definido en esta Norma.

**Medición inicial:** El valor del préstamo por pagar así como el del activo reconocido, corresponderán al menor entre el valor de mercado del bien tomado en arrendamiento (o el costo de reposición si el valor de mercado no puede ser medido) y el valor presente de los pagos que Colpensiones debe realizar al arrendador, incluyendo el valor residual garantizado por Colpensiones o por una parte vinculada con él o, el valor de la opción de compra cuando esta sea significativamente inferior al valor de mercado del activo en el momento en que esta sea ejercitable. De estos pagos, se excluirán las

NOTAS A LOS ESTADOS FINANCIEROS AL 31 DE DICIEMBRE DE 2020 (Comparativo con el año 2019)  
ADMINISTRADORA COLOMBIANA DE PENSIONES – COLPENSIONES  
(Cifras expresadas en pesos)

cuotas de carácter contingente y los costos de los servicios e impuestos, que pagó el arrendador y que le serán reembolsados.

Para el cálculo del valor presente, Colpensiones empleará como factor de descuento, la tasa implícita del acuerdo y si esta no puede determinarse, empleará la tasa de interés incremental. La tasa implícita del acuerdo es la tasa de descuento que, al inicio del arrendamiento, produce la igualdad entre:

- la suma del valor presente total de los pagos a cargo de Colpensiones más el valor residual no garantizado por Colpensiones o por otra entidad vinculada con este
- la suma del valor de mercado del activo arrendado más los costos directos iniciales del arrendador, siempre que este no sea productor o distribuidor del activo arrendado.

Si Colpensiones no pudiese determinar el valor de mercado del activo, comparará el costo de reposición con el valor presente de los pagos a realizar al arrendador. El valor de mercado y el costo de reposición se determinarán conforme a lo definido en el Marco Conceptual expedido por la Contaduría General de la Nación.

Si Colpensiones incurre en costos directos iniciales, estos se contabilizarán como un mayor valor del activo y se llevarán al resultado a través de la depreciación o amortización del activo adquirido en arrendamiento. Los costos directos iniciales para el arrendatario, son aquellos directamente imputables a la negociación del arrendamiento, es decir, los costos que el arrendatario habría evitado de no haber realizado el acuerdo.

**Medición posterior:** Cada una de las cuotas del arrendamiento se dividirá en dos partes que representan los gastos financieros y la reducción del préstamo por pagar. Los gastos financieros totales se distribuirán entre los periodos que constituyan el plazo del arrendamiento con base en la tasa de interés efectiva calculada para el arrendamiento. Los pagos contingentes que realice al arrendador se reconocerán como gastos en los periodos en los que se incurra en ellos.

Para el cálculo de la depreciación o amortización de los activos recibidos en arrendamiento, Colpensiones utilizará la misma política definida para los demás activos similares que posea. Si no existe certeza razonable de que Colpensiones obtendrá la propiedad al término del plazo del arrendamiento, el activo se depreciará totalmente durante el periodo que sea menor entre su vida útil y el plazo del arrendamiento.

NOTAS A LOS ESTADOS FINANCIEROS AL 31 DE DICIEMBRE DE 2020 (Comparativo con el año 2019)  
ADMINISTRADORA COLOMBIANA DE PENSIONES – COLPENSIONES  
(Cifras expresadas en pesos)

**Arrendamiento Operativo - Contabilización para el Arrendatario para el caso Colpensiones**

**Reconocimiento y Medición:** Cuando el arrendamiento se clasifique como operativo, Colpensiones no reconocerá el activo arrendado en sus estados financieros.

Las cuotas derivadas de los arrendamientos operativos se reconocerán como cuenta por pagar y gasto de forma lineal durante el transcurso del plazo del arrendamiento, incluso si los pagos no se realizan de tal forma.

➤ **Deterioro de los activos no generadores de efectivo**

Los activos no generadores de efectivo son aquellos que la Administradora Colombiana de Pensiones – Colpensiones mantiene con el propósito fundamental de usarlos para la prestación del servicio en forma gratuita o a precios de no mercado, es decir, la entidad no pretende, a través del uso del activo, generar rendimientos en condiciones de mercado.

Cuando Colpensiones use un activo para prestar servicios en forma gratuita o a precios de no mercado, considerará el activo como no generador de efectivo salvo que el uso del activo, en la prestación de servicios en forma gratuita o a precios de no mercado, sea poco significativo.

El deterioro del valor de un activo no generador de efectivo es la pérdida en su potencial de servicio, adicional al reconocimiento sistemático realizado a través de la depreciación o amortización.

Esta Norma se aplicará para la contabilización del deterioro del valor de los activos no generadores de efectivo que la entidad considere materiales y que estén clasificados como:

- Propiedades, planta y equipo; o
- Activos intangibles.

**Periodicidad en la comprobación del deterioro del valor:** Como mínimo al final del periodo contable, Colpensiones evaluará si existen indicios de deterioro del valor de sus activos no generadores de efectivo. Si existe algún indicio, Colpensiones estimará el valor de servicio recuperable del activo para comprobar si efectivamente se encuentra deteriorado; en caso contrario, Colpensiones no estará obligada a realizar una estimación formal del valor del servicio recuperable.

Para el caso de los activos intangibles con vida útil indefinida y de los activos intangibles que aún no estén disponibles para su uso, Colpensiones comprobará anualmente si el activo se ha deteriorado

**NOTAS A LOS ESTADOS FINANCIEROS AL 31 DE DICIEMBRE DE 2020 (Comparativo con el año 2019)**  
**ADMINISTRADORA COLOMBIANA DE PENSIONES – COLPENSIONES**  
**(Cifras expresadas en pesos)**

---

independientemente de que existan indicios de deterioro de su valor. La comprobación del deterioro del valor se podrá efectuar en cualquier momento dentro del periodo contable, siempre que se lleve a cabo en la misma fecha cada año. Cuando existan diferentes activos intangibles, la comprobación del deterioro del valor puede realizarse en distintas fechas. No obstante, si el activo intangible con vida útil indefinida se reconoce durante el periodo contable, se comprobará el deterioro de su valor antes de que finalice el periodo contable.

**Indicios de deterioro del valor de los activos:** Con el fin de establecer si hay indicios de deterioro del valor de un activo no generador de efectivo, Colpensiones podrá recurrir, entre otras, a las siguientes fuentes externas e internas de información:

Fuentes externas de información: El área responsable del activo debe Identificar si:

- Durante el periodo, han tenido lugar, o van a tener lugar en un futuro inmediato, cambios significativos con una incidencia adversa sobre el uso del activo, los cuales pueden estar relacionados con el entorno legal, tecnológico o de política gubernamental en los que opera Colpensiones.
- Durante el periodo, el valor de mercado del activo ha disminuido significativamente más que lo que se esperaría como consecuencia del paso del tiempo o de su uso normal.

**Fuentes internas de información:** El área responsable del activo debe Identificar si:

- Dispone de evidencia sobre la obsolescencia o deterioro físico del activo.
- Durante el periodo, han tenido lugar, o se espera que tengan lugar en un futuro inmediato, cambios significativos en el grado de utilización o en la manera como se usa o se espera usar el activo, los cuales afectarán desfavorablemente a Colpensiones a largo plazo. Estos cambios incluyen el hecho de que el activo esté ocioso, los planes de discontinuación o restructuración de la operación a la que pertenece el activo, los planes para disponer el activo antes de la fecha prevista y el cambio de la vida útil de un activo de indefinida a finita.

Se dispone de evidencia procedente de informes internos que indican que la capacidad del activo para suministrar servicios ha disminuido o va a ser inferior a la esperada.

De existir algún indicio de que el activo está deteriorado, se verificará si existe pérdida por deterioro. En algunos casos podrá ser necesario revisar y ajustar la vida útil restante, el método de depreciación

NOTAS A LOS ESTADOS FINANCIEROS AL 31 DE DICIEMBRE DE 2020 (Comparativo con el año 2019)  
ADMINISTRADORA COLOMBIANA DE PENSIONES – COLPENSIONES  
(Cifras expresadas en pesos)

o de amortización, o el valor residual del activo, incluso si finalmente, no se reconociera ningún deterioro del valor para el activo considerado.

**Reconocimiento y medición del deterioro del valor:** Colpensiones reconocerá una pérdida por deterioro del valor de un activo no generador de efectivo cuando su valor en libros supere el valor recuperable. El valor del servicio recuperable es el mayor entre: a) el valor de mercado, si existiere, menos los costos de disposición; y b) el costo de reposición

La pérdida por deterioro se reconocerá como una disminución del valor en libros del activo y un gasto en el resultado del periodo.

Luego de reconocer una pérdida por deterioro del valor, los cargos por depreciación o amortización del activo se determinarán, para los periodos futuros, teniendo en cuenta el valor en libros ajustado por dicha pérdida. Esto permitirá distribuir el valor en libros ajustado del activo, menos su eventual valor residual, de una forma sistemática a lo largo de su vida útil restante.

**Medición del valor del servicio recuperable:** Para comprobar el deterioro del valor del activo, Colpensiones estimará el valor del servicio recuperable, el cual corresponde al mayor valor entre:

- el valor de mercado, si existiere, menos los costos de disposición; y
- el costo de reposición.

No siempre será necesario determinar el valor de mercado del activo menos los costos de disposición y el costo de reposición. Si cualquiera de esos valores excede el valor en libros del activo, no habrá deterioro del valor y no será necesario estimar el otro valor.

Para el caso de los activos intangibles con vida útil indefinida, Colpensiones podrá emplear el cálculo reciente más detallado del valor del servicio recuperable, realizado en el periodo precedente, siempre y cuando se cumpla que:

- este cálculo haya dado lugar a una cantidad que excede, de manera significativa, el valor en libros del activo; y
- sea remota la probabilidad de que el valor del servicio recuperable sea inferior al valor en libros del activo, comprobado esto mediante un análisis de los sucesos y circunstancias que han ocurrido y han cambiado desde que se efectuó el cálculo más reciente del valor del servicio recuperable.

NOTAS A LOS ESTADOS FINANCIEROS AL 31 DE DICIEMBRE DE 2020 (Comparativo con el año 2019)  
ADMINISTRADORA COLOMBIANA DE PENSIONES – COLPENSIONES  
(Cifras expresadas en pesos)

---

Si no es factible medir el valor de mercado del activo menos los costos de disposición, Colpensiones utilizará el costo de reposición como el valor del servicio recuperable.

**Valor de mercado menos los costos de disposición:** El valor de mercado, si existiere, se determinará conforme a lo definido en el Marco Conceptual para la Preparación y Presentación de Información Financiera para esta base de medición. Los costos de disposición, diferentes de aquellos reconocidos como pasivos, se deducirán del valor de mercado. Estos costos incluyen entre otros, costos de carácter legal, timbres y otros impuestos de la transacción similares, los costos de desmontaje o desplazamiento del activo, así como todos los demás costos incrementales para dejar el activo en condiciones para la venta.

**Costo de reposición:** El costo de reposición para un activo no generador de efectivo está determinado por el costo en el que Colpensiones incurriría en una fecha determinada para reponer la capacidad operativa del activo existente.

**Reversión de las pérdidas por deterioro del valor:** Colpensiones evaluará al final del periodo contable, si existe algún indicio de que la pérdida por deterioro del valor reconocida en periodos anteriores ya no existe o podría haber disminuido. Si existe tal indicio, Colpensiones estimará nuevamente el valor del servicio recuperable del activo.

**Indicios de reversión de las pérdidas por deterioro del valor:** Cuando Colpensiones evalúe si existen indicios de que la pérdida por deterioro del valor reconocida en periodos anteriores ya no existe o podría haber disminuido, considerará fuentes externas e internas de información.

**Fuentes externas de información:** El área encargada del Activo debe analizar si durante el periodo, han tenido, o van a tener lugar en un futuro inmediato, cambios significativos con una incidencia favorable sobre Colpensiones a largo plazo, los cuales están relacionados con el entorno legal, tecnológico, o de política gubernamental en el que opera.

Durante el periodo, el valor de mercado del activo se ha incrementado significativamente.

**Fuentes internas de información:** El área encargada del Activo debe analizar si durante el periodo, han tenido, o van a tener lugar en un futuro inmediato, cambios significativos en el grado de utilización o la forma en la que se usa o se espera usar el activo, los cuales afectarán favorablemente la entidad a largo plazo. Estos cambios incluyen los costos en los que se haya incurrido durante el periodo para

NOTAS A LOS ESTADOS FINANCIEROS AL 31 DE DICIEMBRE DE 2020 (Comparativo con el año 2019)  
ADMINISTRADORA COLOMBIANA DE PENSIONES – COLPENSIONES  
(Cifras expresadas en pesos)

mejorar o aumentar el rendimiento del activo o para reestructurar la operación a la que dicho activo pertenece.

#### Reconocimiento y medición de la reversión del deterioro

Colpensiones revertirá una pérdida por deterioro del valor de un activo no generador de efectivo, cuando su valor en libros sea inferior al valor del servicio recuperable. El valor del servicio recuperable corresponde al mayor valor entre:

- El valor de mercado, si existiere, menos los costos de disposición; y
- El costo de reposición.

Para el cálculo del costo de reposición, Colpensiones empleará el mismo enfoque utilizado en la determinación del deterioro originalmente reconocido.

La reversión de la pérdida por deterioro se reconocerá como un incremento del valor en libros del activo, afectando el resultado del periodo.

#### ➤ Otros activos – seguros

**Reconocimiento:** Colpensiones reconoce otros activos cuando sea identificado como un recurso controlado como resultado de sucesos pasados del que se espera obtener en el futuro beneficios.

En la Administradora se reconocerán como pagos anticipados los seguros<sup>1</sup>, los cuales se amortizan durante el periodo en que se reciban los beneficios, esto es durante el periodo de vigencia de la póliza.

**Medición Posterior:** Con posterioridad al reconocimiento, los seguros se medirán por su costo menos la amortización acumulada.

#### ➤ Cuentas por pagar

Corresponde a las obligaciones contraídas por la Administradora de Pensiones a favor de terceros que involucren personas naturales y/o jurídicas.

<sup>1</sup> Resolución 620 de 2015 y sus modificatorios

NOTAS A LOS ESTADOS FINANCIEROS AL 31 DE DICIEMBRE DE 2020 (Comparativo con el año 2019)  
ADMINISTRADORA COLOMBIANA DE PENSIONES – COLPENSIONES  
(Cifras expresadas en pesos)

**Reconocimiento:** Se reconocerán como cuentas por pagar las obligaciones adquiridas por Colpensiones con terceros, originadas en el desarrollo de sus actividades y de las cuales se espere, a futuro, la salida de un flujo financiero a través de efectivo, equivalentes al efectivo u otro instrumento.

Las cuentas por pagar que se reconocerán en la Administradora de RPM y BEPS, serán entre otras:

- Proveedores: Corresponden a las obligaciones contraídas por Colpensiones en la adquisición de bienes o servicios por concepto de: comisiones, honorarios, servicios, arrendamientos, transportes, seguros, gastos de viaje, entre otros, recibidos de proveedores nacionales y del exterior, en desarrollo de sus actividades.
- Retenciones, Impuestos y Contribuciones por Pagar: Corresponden a los impuestos a cargo de Colpensiones, las retenciones en la fuente y a las contribuciones especiales efectuadas a sus proveedores, de acuerdo con la normatividad tributaria vigente.
- Descuentos de Nómina: Corresponden a las deducciones efectuadas a los Trabajadores Oficiales y Empleados Públicos por conceptos tales como: Seguridad Social, Ahorro para el Fomento a la Construcción - AFC, Aportes voluntarios a fondos de pensiones, libranzas, embargos, medicina prepagada, entre otros.
- Pago aportes Parafiscales (SENA e ICBF) y Seguridad Social (a cargo del empleado).
- Pago de Incentivos del Fondo de Beneficios Económicos Periódicos- BEPS.

En caso de presentarse valores iguales o menores a 2 UVT, deberán afectar esta cuenta de manera transitoria, por el valor de los recursos recibidos y con el destinatario cuando no ha sido identificado. Cuando se realice su identificación se debe realizar la clasificación al ingreso.

**Clasificación:** Las cuentas por pagar se clasificarán en la categoría de costo.

**Medición Inicial:** Las cuentas por pagar se medirán por el valor de la transacción.

**Medición Posterior:** Con posterioridad al reconocimiento, las cuentas por pagar se mantendrán por el valor de la transacción.

**Baja en Cuentas:** Se dejará de reconocer total o parcialmente una cuenta por pagar cuando se extingan las obligaciones que la originaron, esto es, cuando la obligación se pague, expire, el acreedor renuncie a ella o se transfiera a un tercero.

**NOTAS A LOS ESTADOS FINANCIEROS AL 31 DE DICIEMBRE DE 2020 (Comparativo con el año 2019)**  
**ADMINISTRADORA COLOMBIANA DE PENSIONES – COLPENSIONES**  
**(Cifras expresadas en pesos)**

---

La diferencia entre el valor en libros de la cuenta por pagar que se da de baja y la contraprestación pagada, incluyendo cualquier activo transferido diferente del efectivo o pasivo asumido, se reconocerá como ingreso o gasto en el resultado del periodo.

Cuando el acreedor renuncie al derecho de cobro o un tercero asuma la obligación de pago, Colpensiones aplicará la Norma de ingresos de transacciones sin contraprestación.

➤ **Beneficio a los empleados**

Los beneficios a los empleados Públicos y Trabajadores Oficiales comprenden todas las retribuciones que la Administradora Colombiana de Pensiones - Colpensiones proporciona a sus servidores públicos por sus servicios prestados y aquellos generados en la terminación del vínculo laboral.

Estos beneficios abarcan tanto los suministrados directamente a los empleados públicos y trabajadores oficiales, como los que se proporcionan a sus sobrevivientes, beneficiarios o sustitutos, según lo establecido en la normatividad vigente, acuerdos contractuales, o Convenciones Colectivas de Trabajo que dan origen al beneficio.

Los beneficios a los Empleados Públicos o Trabajadores Oficiales podrán originarse por lo siguiente:

- Acuerdos formales o Convenciones Colectivas de Trabajo, legalmente exigibles, celebrados entre Colpensiones y sus Empleados Públicos o Trabajadores Oficiales.
- Requerimientos legales en virtud de los cuales Colpensiones se obliga a efectuar aportes o asumir obligaciones.

Los beneficios a los Empleados Públicos o Trabajadores Oficiales se clasifican en:

- Beneficios a corto plazo,
- Beneficios a largo plazo y
- Beneficios por terminación del vínculo laboral.

**Beneficios a los Empleados Públicos o Trabajadores Oficiales a corto plazo**

NOTAS A LOS ESTADOS FINANCIEROS AL 31 DE DICIEMBRE DE 2020 (Comparativo con el año 2019)  
ADMINISTRADORA COLOMBIANA DE PENSIONES – COLPENSIONES  
(Cifras expresadas en pesos)

---

**Reconocimiento:** Se reconocerán como beneficios a los Empleados Públicos o Trabajadores Oficiales a corto plazo, aquellos beneficios cuya obligación de pago venza dentro de los 12 meses siguientes al cierre del periodo contable en el que los empleados hayan prestado sus servicios.

Hacen parte de tales beneficios, los sueldos, las prestaciones sociales, los aportes a la seguridad social, los planes de incentivos y los beneficios no económicos, entre otros.

Colpensiones reconocerá un pasivo por beneficios a los Empleados Públicos o Trabajadores Oficiales a corto plazo, junto con su gasto o costo asociado, cuando consuma el beneficio económico o el potencial de servicio procedente del servicio prestado por el Empleados Públicos o Trabajadores Oficiales a cambio del beneficio otorgado. Los beneficios a Empleados Públicos o Trabajadores Oficiales a corto plazo, que no se paguen mensualmente se reconocerán en cada mes por el valor de la alícuota correspondiente al porcentaje del servicio prestado durante el mes.

En caso de que Colpensiones efectúe pagos por beneficios a Empleados Públicos o Trabajadores Oficiales a corto plazo que estén condicionados al cumplimiento de determinados requisitos por parte de los Empleados Públicos o Trabajadores Oficiales y este no los haya cumplido parcial o totalmente, Colpensiones reconocerá un activo por dichos beneficios.

**Medición:** El pasivo por beneficios a los Empleados Públicos o Trabajadores Oficiales a corto plazo se medirá por el valor de la obligación derivada de dichos beneficios, después de deducir cualquier pago anticipado si lo hubiera.

El activo reconocido cuando Colpensiones efectúe pagos por beneficios a corto plazo que estén condicionados al cumplimiento de determinados requisitos por parte de los Empleados Públicos o Trabajadores Oficiales y este no los haya cumplido parcial o totalmente, se medirá por el valor equivalente a la proporción de las condiciones no cumplidas con respecto al beneficio total recibido por el Empleados Públicos o Trabajadores Oficiales.

- **Beneficios a los Empleados Públicos o Trabajadores Oficiales a largo plazo**

**Reconocimiento:** Se reconocerán como beneficios a los Empleados Públicos o Trabajadores Oficiales a largo plazo, aquellos beneficios diferentes de los de corto plazo, y de los correspondientes a la terminación del vínculo laboral, que se hayan otorgado a los Empleados Públicos o Trabajadores Oficiales con vínculo laboral vigente, y cuya obligación de pago venza después de los 12 meses

NOTAS A LOS ESTADOS FINANCIEROS AL 31 DE DICIEMBRE DE 2020 (Comparativo con el año 2019)  
ADMINISTRADORA COLOMBIANA DE PENSIONES – COLPENSIONES  
(Cifras expresadas en pesos)

---

siguientes al cierre del periodo contable en el que los Empleados Públicos o Trabajadores Oficiales hayan prestado sus servicios.

Entre los beneficios a los Empleados Públicos o Trabajadores Oficiales a largo plazo se incluyen los siguientes:

- Premios o bonificaciones por antigüedad
- Beneficios por invalidez permanente a cargo de Colpensiones.
- Beneficios a recibir a partir de los 12 meses siguientes al cierre del periodo en el que se hayan ganado.

Colpensiones reconocerá un pasivo por beneficios a los Empleados Públicos o Trabajadores Oficiales a largo plazo, junto con su gasto o costo asociado, cuando consuma el beneficio económico o el potencial de servicio procedente del servicio prestado por los Empleados Públicos o Trabajadores Oficiales a cambio de los beneficios otorgados.

Así mismo, en caso de que Colpensiones efectúe pagos por beneficios a largo plazo que estén condicionados al cumplimiento de determinados requisitos por parte de los Empleados Públicos o Trabajadores Oficiales y estos no los hayan cumplido parcial o totalmente, Colpensiones reconocerá un activo por los beneficios pagados por anticipado.

**Medición:** El pasivo por beneficios a los Empleados Públicos o Trabajadores Oficiales a largo plazo se medirá por el valor presente sin deducir los activos del plan de activos para beneficios a los empleados a largo plazo, de los pagos futuros esperados que serán necesarios para liquidar las obligaciones por dichos beneficios.

El activo reconocido cuando Colpensiones efectúe pagos por beneficios a largo plazo que estén condicionados al cumplimiento de determinados requisitos por parte de los Empleados Públicos o Trabajadores Oficiales a largo plazo que estén condicionados al cumplimiento de determinados requisitos por parte de Colpensiones y este no los haya cumplido parcial o totalmente, se medirá por el valor equivalente a la proporción de las condiciones no cumplidas con respecto al beneficio total recibido por los Empleados Públicos o Trabajadores Oficiales.

- **Beneficios por terminación del vínculo laboral**

NOTAS A LOS ESTADOS FINANCIEROS AL 31 DE DICIEMBRE DE 2020 (Comparativo con el año 2019)  
ADMINISTRADORA COLOMBIANA DE PENSIONES – COLPENSIONES  
(Cifras expresadas en pesos)

---

**Reconocimiento:** Se reconocerán como beneficios por terminación del vínculo laboral, aquellos beneficios que surgen por la decisión de Colpensiones de terminar anticipadamente el vínculo laboral con los Empleados Públicos o Trabajadores Oficiales.

La entidad reconocerá un pasivo por beneficios por terminación del vínculo laboral, junto con su gasto asociado, cuando se generen obligaciones por dichos beneficios.

**Medición:** La medición del pasivo por beneficios por terminación del vínculo laboral dependerá del plazo en el que la entidad espera pagar dicha obligación:

- En caso de que se pague durante los 12 meses siguientes al cierre del periodo contable en el que se reconoció el pasivo, este se medirá por la mejor estimación del desembolso que se requeriría para cancelar la obligación relacionada con los beneficios por terminación del vínculo laboral.
- En caso de que se pague después de los 12 meses siguientes al cierre del periodo contable en el que se reconoció el pasivo, este se medirá por el valor presente de los pagos futuros que serán necesarios para liquidar las obligaciones relacionadas con los beneficios por terminación del vínculo laboral, utilizando como factor de descuento la tasa de mercado de los TES emitidos por el Gobierno Nacional con plazos similares a los estimados para el pago de la obligación.
- Cuando el valor del beneficio por terminación del vínculo laboral se calcule como el valor presente de la obligación, el valor de esta se aumentará en cada periodo para reflejar el valor del dinero en el tiempo. Tal aumento se reconocerá como gasto financiero en el resultado del periodo.

➤ **Provisiones**

La Administradora de Pensiones-Colpensiones identificará como provisiones las obligaciones que estén sujetas a condiciones de incertidumbre acerca de su cuantía y/o vencimiento.

**Reconocimiento:** Se reconocerán como provisiones, los pasivos a cargo de la Administradora, Fondo de vejez, Fondo de invalidez y Fondo de Sobrevivientes, que estén sujetos a condiciones de incertidumbre en relación con su cuantía o vencimiento: los litigios y demandas en contra de Colpensiones, las garantías otorgadas por Colpensiones, la devolución de bienes aprehendidos o incautados, los contratos onerosos y los desmantelamientos.

NOTAS A LOS ESTADOS FINANCIEROS AL 31 DE DICIEMBRE DE 2020 (Comparativo con el año 2019)  
ADMINISTRADORA COLOMBIANA DE PENSIONES – COLPENSIONES  
(Cifras expresadas en pesos)

---

Son hechos objeto de reconocimiento como provisiones: los procesos judiciales, laudos arbitrales y las conciliaciones extrajudiciales en contra de Colpensiones; de igual forma, la provisión de Costas Procesales realizada en los procesos contra la Entidad. Así como, aquellos pasivos donde exista una obligación o se tenga conocimiento de que una pretensión puede convertirse en una posible obligación futura.

**Condiciones para reconocer una provisión:** Colpensiones reconocerá una provisión cuando se cumplan todas y cada una de las siguientes condiciones:

- Que exista una obligación presente, de origen legal, como resultado de un suceso pasado.
- Que probablemente la entidad debe desprenderse de recursos, que incorporen beneficios económicos para cancelar la obligación.
- Que se pueda hacer una estimación fiable del valor de la obligación.

**Identificación de las provisiones:** Las obligaciones pueden ser probables, posibles o remotas, así:

**Obligación probable:** cuando la probabilidad de ocurrencia es más alta que la probabilidad de que no ocurra, lo cual conlleva al reconocimiento de una provisión.

Para el caso de provisiones de litigios y demandas, una obligación judicial es probable si la valoración final de pérdida del proceso es superior al 50%, considerando que existe elevada certeza del derecho discutido; así mismo, en los casos en que exista un fallo adverso en contra de la entidad o se haya iniciado un proceso ejecutivo en contra, que no cuente con cumplimiento lo cual conlleva al reconocimiento de una provisión.

**Obligación posible:** cuando la probabilidad de ocurrencia es menor que la probabilidad de no ocurrencia, lo cual conlleva a la revelación de un pasivo contingente.

Para el caso de provisiones de litigios y demandas una obligación judicial es posible, si la valoración final de pérdida es mayor al 10% y hasta el 50%. Cuando no exista certeza jurídica del derecho discutido, y circunstancias que no permitan establecer si el fallo será favorable o desfavorable para la entidad.

Para el caso de la Administradora, existen provisiones posibles cuando, aun existiendo la obligación se presenta la probabilidad de no pago de la misma por un sustento verídico.

NOTAS A LOS ESTADOS FINANCIEROS AL 31 DE DICIEMBRE DE 2020 (Comparativo con el año 2019)  
ADMINISTRADORA COLOMBIANA DE PENSIONES – COLPENSIONES  
(Cifras expresadas en pesos)

---

**Obligación remota:** Cuando la probabilidad de ocurrencia del evento es prácticamente nula, en este caso, no se reconocerá un pasivo ni será necesaria su revelación como pasivo contingente. Para el caso de provisiones de litigios y demandas una obligación judicial es remota si la valoración final de pérdida es igual o inferior al 10%. Cuando no le asista razón al demandante o la probabilidad de ocurrencia es prácticamente nula o exista un fallo favorable a los intereses de la entidad.

Colpensiones registrará y revelará en cuentas de pasivos contingentes las obligaciones remotas de los procesos judiciales, con el fin de controlar el inventario total de los procesos, cuyo estado puede modificarse en el tiempo, como resultado de las actuaciones adelantadas en desarrollo de las gestiones realizadas en defensa de la Entidad.

Para el caso de la Administradora, las provisiones se reconocerán como un pasivo y un gasto en el resultado del periodo.

**Medición inicial:** Las provisiones se medirán por el valor que refleje la mejor estimación del desembolso que se requeriría para cancelar la obligación presente en la fecha de presentación. Dicha estimación tendrá en cuenta los desenlaces asociados de mayor probabilidad, la experiencia que se tenga en operaciones similares, los riesgos e incertidumbres y los informes de expertos, entre otros.

**Riesgos:** implica considerar la variabilidad en los desenlaces posibles. Un ajuste por la existencia de riesgo puede aumentar el valor por el que se mide la obligación. Será preciso tener precaución al realizar juicios en condiciones de incertidumbre, para no sobreestimar los activos o los ingresos y que no se subestimen los pasivos o los gastos. No obstante, la incertidumbre no será una justificación para la creación de provisiones excesivas, o para la sobrevaloración deliberada de los pasivos.

Cuando el efecto del valor del dinero en el tiempo resulte significativo, el valor de la provisión será el valor presente de los valores que se espera sean requeridos para liquidar la obligación. La tasa de descuento utilizada para este cálculo será la tasa antes de impuestos que refleje las evaluaciones actuales del mercado correspondiente al valor del dinero en el tiempo y los riesgos específicos del pasivo correspondiente.

Para realizar el ajuste del valor de las pretensiones, se deberá tener en cuenta lo establecido en el artículo 5 de la Resolución 353 de 2016 proferida por la Agencia Nacional de Defensa Jurídica del Estado. En tal sentido, el valor de las pretensiones deberá ser revisado mínimo al final del periodo

**NOTAS A LOS ESTADOS FINANCIEROS AL 31 DE DICIEMBRE DE 2020 (Comparativo con el año 2019)**  
**ADMINISTRADORA COLOMBIANA DE PENSIONES – COLPENSIONES**  
**(Cifras expresadas en pesos)**

---

contable de la respectiva vigencia, y se ajustará el resultado del periodo para el caso de la Administradora.

**Medición Posterior:** Las provisiones se revisarán como mínimo al final del periodo contable o cuando se tenga evidencia de que el valor ha cambiado sustancialmente, y se ajustarán para reflejar la mejor estimación disponible, afectando el resultado del periodo para el caso de la Administradora.

Cuando el valor de la provisión se calcule como el valor presente de la obligación, el valor de esta se aumentará en cada periodo para reflejar el valor del dinero en el tiempo. Tal aumento se reconocerá como gasto financiero en el resultado del periodo, para el caso de la Administradora.

Cuando ya no sea probable la salida de recursos que incorporen beneficios económicos para cancelar la obligación correspondiente, se procederá a liquidar o a revertir la provisión.

➤ **Otros pasivos**

En este grupo se reconocerán los recursos recibidos en administración, ingresos recibidos por anticipado y demás obligaciones que no han sido incluidas en otro grupo.

La administradora COLPENSIONES, reconocerá como otros pasivos, el valor de los pagos recibidos anticipadamente en desarrollo de su actividad, los cuales se reconocen como ingreso en los periodos en los que se produzca la contraprestación del servicio.

➤ **Patrimonio**

De acuerdo con lo establecido en el Artículo 4º del Decreto 309 de 2017, se reconocen en el patrimonio de la Administradora Colombiana de Pensiones los aportes recibidos del Presupuesto General de la Nación mediante Resolución 3689 de 2011 y 665 de 2013 expedidas por el Ministerio de Hacienda y Crédito Público por concepto de capitalización en la etapa pre-operativa tanto para la administración del RPM como de BEPS, los resultados de ejercicios anteriores y del ejercicio, así como el registro de la distribución de excedentes.

➤ **Activos contingentes**

NOTAS A LOS ESTADOS FINANCIEROS AL 31 DE DICIEMBRE DE 2020 (Comparativo con el año 2019)  
ADMINISTRADORA COLOMBIANA DE PENSIONES – COLPENSIONES  
(Cifras expresadas en pesos)

---

**Reconocimiento:** Los activos contingentes no serán objeto de reconocimiento, en los Estados Financieros que presente la Administradora Colombiana de Pensiones – Colpensiones, sin embargo, por efectos de control se realizarán registros en cuentas de orden.

Un activo contingente es un activo de naturaleza posible surgido a raíz de sucesos pasados, cuya existencia se confirmará solo por la ocurrencia o, en su caso, por la no ocurrencia de uno o más eventos inciertos en el futuro que no están enteramente bajo el control de la Administradora Colombiana de Pensiones – Colpensiones.

Para la Administradora Colombiana de Pensiones- Colpensiones, representan el valor de las demandas interpuestas por la entidad en contra de terceros, pretensiones económicas originadas en controversias a favor de la Entidad, procesos de costas a favor, entre otros.

Los activos contingentes se evaluarán cuando Colpensiones obtenga nueva información de los hechos económicos asociados o, como mínimo, al final del periodo contable, con el fin de asegurar que su evolución se refleje apropiadamente en los estados financieros. En caso de que la entrada de beneficios económicos a la entidad pase a ser prácticamente cierta, se procederá al reconocimiento en la Administradora del activo y del ingreso en los estados financieros del periodo en el que dicho cambio tenga lugar.

➤ **Pasivos contingentes**

**Reconocimiento:** Los pasivos contingentes no serán objeto de reconocimiento en los Estados Financieros que presente la Administradora Colombiana de Pensiones Colpensiones, sin embargo, por efectos de control se realizarán registros en cuentas de orden.

Un pasivo contingente corresponde a una obligación posible surgida a raíz de sucesos pasados, cuya existencia se confirmará solo por la ocurrencia o por la no ocurrencia de uno o más sucesos futuros inciertos que no están enteramente bajo el control de la Administradora Colombiana de Pensiones - Colpensiones.

Un pasivo contingente también corresponde a toda obligación presente, surgida a raíz de sucesos pasados, pero no reconocida en los estados financieros, bien sea porque no es probable que, para satisfacerla, se requiera que la entidad tenga que desprenderse de recursos que incorporen beneficios económicos; o bien sea porque no puede estimarse el valor de la obligación con la suficiente fiabilidad.

NOTAS A LOS ESTADOS FINANCIEROS AL 31 DE DICIEMBRE DE 2020 (Comparativo con el año 2019)  
ADMINISTRADORA COLOMBIANA DE PENSIONES – COLPENSIONES  
(Cifras expresadas en pesos)

---

Los pasivos contingentes se evaluarán cuando la entidad obtenga nueva información de los hechos Económicos asociados o, como mínimo, al final del periodo contable, con el fin de asegurar que su evolución se refleje apropiadamente en los estados financieros.

La Administradora Colombiana de Pensiones – Colpensiones, reconocerá como pasivos contingentes en cuentas de orden acreedoras de la Administradora, entre otros conceptos, los procesos Judiciales en contra de la entidad.

➤ **Ingresos de transacciones sin contraprestación**

**Criterio general de reconocimiento:** Se reconocerán como ingresos de transacciones sin contraprestación, los recursos, monetarios o no monetarios, que reciba Colpensiones sin que deba entregar a cambio una contraprestación que se aproxime al valor de mercado del recurso que se recibe, es decir, Colpensiones no entregará nada a cambio del recurso recibido o si lo hace, el valor entregado es significativamente menor al valor de mercado del recurso recibido.

También se reconocerán como ingresos de transacciones sin contraprestación aquellos que obtenga Colpensiones dada la facultad legal que esta tenga para exigir cobros a cambio de bienes, derechos o servicios que no tienen valor de mercado y que son suministrados únicamente por el gobierno.

La Administradora Colombiana de Pensiones – Colpensiones, tendrá ingresos por concepto de transacciones sin contraprestación, entre otros aquellos provenientes de las transferencias entregadas por el Gobierno Nacional para el pago de los gastos de funcionamiento del programa BEPS.

Un ingreso de una transacción sin contraprestación se reconocerá cuando:

- Colpensiones tenga el control sobre el activo,
- Probabilidad que fluyan, a Colpensiones, beneficios económicos futuros o potencial de servicio asociados con el activo; y
- Valor del activo pueda ser medido con fiabilidad.

Para el caso en que Colpensiones reciba ingresos a favor de terceros no se reconocerán como ingresos de transacciones sin contraprestación, sino como pasivos.

NOTAS A LOS ESTADOS FINANCIEROS AL 31 DE DICIEMBRE DE 2020 (Comparativo con el año 2019)  
ADMINISTRADORA COLOMBIANA DE PENSIONES – COLPENSIONES  
(Cifras expresadas en pesos)

---

**Transferencias:** Los ingresos por transferencias corresponden a ingresos por transacciones sin contraprestación, recibidos de terceros, por conceptos tales como: recursos que recibe la entidad de otras entidades Públicas y donaciones.

**Reconocimiento:** Los ingresos por transferencias pueden o no estar sometidos a estipulaciones, en relación con la aplicación o el uso de los recursos recibidos. Dichas estipulaciones afectan el reconocimiento de la transacción.

Las estipulaciones comprenden las especificaciones sobre el uso o destinación de los recursos transferidos a Colpensiones como entidad receptora de los mismos, las cuales se originan en la normatividad vigente o en acuerdos de carácter vinculante. Las estipulaciones relacionadas con un activo transferido pueden ser restricciones o condiciones.

Existen restricciones cuando se requiere que Colpensiones receptora de los recursos, los use o destine a una finalidad particular, sin que ello implique que dichos recursos se devuelvan al cedente en el caso de que se incumpla la estipulación. En este caso, si Colpensiones beneficiaria del recurso transferido evalúa que su transferencia le impone simplemente restricciones, reconocerá un ingreso en el resultado del periodo cuando se den las condiciones de control del recurso.

Existen condiciones cuando se requiere que Colpensiones receptora de los recursos los use o destine a una finalidad particular y si esto no ocurre, dichos recursos se deben devolver a la entidad que los transfirió, quien tiene la facultad administrativa o legal de hacer exigible la devolución. Por consiguiente, cuando Colpensiones como entidad receptora de los recursos reconozca inicialmente un activo sujeto a una condición, también reconocerá un pasivo. El pasivo inicialmente reconocido se reducirá en la medida que Colpensiones como entidad receptora del recurso cumpla las condiciones asociadas a su uso o destinación, momento en el cual se reconocerá el ingreso en el resultado del periodo.

Si Colpensiones como entidad beneficiaria de un recurso transferido evalúa que la transferencia del recurso no impone estipulaciones, reconocerá un ingreso en el resultado del periodo cuando se den las condiciones de control del recurso.

La capacidad de excluir o restringir el acceso de terceros a los beneficios económicos de un activo es un elemento esencial de control que distingue los activos de Colpensiones de aquellos bienes a los que todas las entidades tienen acceso y de los que se benefician. En los casos en los cuales se requiera un acuerdo de transferencia antes de que los recursos puedan ser transferidos, Colpensiones

**NOTAS A LOS ESTADOS FINANCIEROS AL 31 DE DICIEMBRE DE 2020 (Comparativo con el año 2019)**  
**ADMINISTRADORA COLOMBIANA DE PENSIONES – COLPENSIONES**  
**(Cifras expresadas en pesos)**

---

receptora de los recursos no los reconocerá como activos hasta el momento en que el acuerdo sea vinculante y esté claro el derecho a la transferencia. Si Colpensiones no tiene capacidad de reclamar legal o contractualmente los recursos, no los reconocerá como activo.

En consecuencia, solo se reconocerá el activo, y el ingreso o pasivo correspondiente, cuando exista un derecho exigible por ley o por acuerdo contractual vinculante y cuando la Colpensiones evalúe que es probable que la entrada de recursos ocurra.

Las transferencias en efectivo entre entidades de gobierno se reconocerán como ingreso en el resultado del periodo cuando la entidad cedente expida el acto administrativo de reconocimiento de la obligación por concepto de la transferencia, salvo que esta esté sujeta a condiciones, caso en el cual se reconocerá un pasivo.

**Medición:** Las transferencias en efectivo se medirán por el valor recibido.

Las transferencias no monetarias (inventarios; propiedades, planta y equipo; propiedades de inversión y activos intangibles) se medirán por el valor de mercado del activo recibido y, en ausencia de este, por el costo de reposición. Si no es factible obtener alguna de las anteriores mediciones, las transferencias no monetarias se medirán por el valor en libros que tenía el activo en la entidad que transfirió el recurso. El valor de mercado y el costo de reposición se determinarán conforme a lo definido en el Marco Conceptual para la Preparación y Presentación de Información Financiera para estas bases de medición.

Cuando la transferencia esté sometida a condiciones, el pasivo se medirá inicialmente por el valor del activo reconocido y, posteriormente, por la mejor estimación del valor requerido para cancelar la obligación presente al cierre del periodo contable y la diferencia se reconocerá como ingreso o gasto en el resultado del periodo. La estimación tendrá en cuenta los riesgos y las incertidumbres relacionados con los sucesos que hacen que se reconozca un pasivo. Cuando el valor del dinero en el tiempo sea significativo, el pasivo se medirá por el valor presente del valor que se estima será necesario para cancelar la obligación.

➤ **Ingresos de transacciones con contraprestación**

NOTAS A LOS ESTADOS FINANCIEROS AL 31 DE DICIEMBRE DE 2020 (Comparativo con el año 2019)  
ADMINISTRADORA COLOMBIANA DE PENSIONES – COLPENSIONES  
(Cifras expresadas en pesos)

---

**Reconocimiento:** Se reconocerán como ingresos de transacciones con contraprestación los que se originan por la venta de bienes, por la prestación de servicios o por el uso que terceros hacen de activos, los cuales producen intereses, entre otros.

El criterio para el reconocimiento de ingresos de transacciones con contraprestación se aplicará por separado a cada transacción. No obstante, en determinadas circunstancias, será necesario aplicar tal criterio de reconocimiento por separado a los componentes identificables de una única transacción, con el fin de reflejar la sustancia de la operación. Por su parte, el criterio de reconocimiento se aplicará a dos o más transacciones conjuntamente cuando estén ligadas de manera que el efecto comercial no pueda ser entendido sin referencia al conjunto completo de transacciones.

**Ingresos por prestación de servicios:** Se reconocerán como ingresos por prestación de servicios los recursos obtenidos por la entidad en la ejecución de un conjunto de tareas acordadas en un contrato. Estos ingresos se caracterizan porque tienen una duración determinada en el tiempo y buscan satisfacer necesidades de los usuarios o cumplir requerimientos contractuales previamente establecidos.

Los ingresos por prestación de servicios se reconocerán cuando el resultado de una transacción pueda estimarse con fiabilidad, considerando el grado de avance en la prestación del servicio al final del periodo contable.

El resultado de una transacción podrá estimarse con fiabilidad cuando se cumplan los siguientes requisitos:

- el valor de los ingresos puede medirse con fiabilidad;
- es probable que la entidad reciba los beneficios económicos o el potencial de servicio, asociados con la transacción;
- el grado de avance en la prestación del servicio, al final del periodo contable, puede medirse con fiabilidad; y
- los costos en los que se haya incurrido para la prestación del servicio y aquellos necesarios para completarla pueden medirse con fiabilidad.

**NOTAS A LOS ESTADOS FINANCIEROS AL 31 DE DICIEMBRE DE 2020 (Comparativo con el año 2019)**  
**ADMINISTRADORA COLOMBIANA DE PENSIONES – COLPENSIONES**  
**(Cifras expresadas en pesos)**

---

La Administradora reconocerá como ingresos de transacciones con contraprestación, aquellos que recibe para realizar el cometido estatal encomendado. De acuerdo con lo anterior, los ingresos de transacciones con contraprestación, son:

- Las comisiones que recibe por la administración del Régimen de Prima Media, definido en el Artículo 7 de la Ley 797 del 29 de enero de 2003 además por el artículo 20 de la Ley 100 del 23 de diciembre de 1993, además de la comisión recibida por la conmutación pensional y la comisión por las Libranzas de los pensionados y nómina de funcionarios de Colpensiones, utilidad en venta de títulos por encima del valor de mercado, valoración de títulos, entre otros.
- Los ingresos recibidos por concepto de rendimientos financieros que generan los depósitos realizados por concepto de la Comisiones recibidas por Colpensiones.
- Los ingresos están representados por: los rendimientos por depósitos en instituciones financieras, valoración de títulos, utilidad en venta de títulos, entre otros.

**Medición:** Los ingresos se medirán por el valor de mercado de la contraprestación recibida.

Si no es posible medir con fiabilidad, el valor de mercado de los activos recibidos ni de los activos entregados, los ingresos se medirán por el valor en libros de los activos entregados, ajustado por cualquier eventual cantidad de efectivo o su equivalente que se transfiera en la operación.

➤ **Gastos:**

Representa los decrementos en los beneficios económicos o en el potencial de servicio, producidos a lo largo del periodo contable bien sea en salida de recursos o en disminución del valor de los activos.

Los gastos en que incurre la Administradora Colpensiones se clasifican en:

**Gastos de administración y operación:** Comprende a los gastos originados en el desarrollo de la operación de la Administradora Colombiana de Pensiones, en cumplimiento de su objeto social, así como los gastos de funcionamiento asociados al Programa de Beneficios Económicos BEPS, tales como; Sueldos y salarios, Contribuciones imputadas y efectivas, aportes sobre la nómina, prestaciones sociales, impuestos y contribuciones y gastos generales (vigilancia, arrendamientos, comunicaciones, seguros, procesamiento de información, gastos legales, honorarios, comisiones) entre otros.

**NOTAS A LOS ESTADOS FINANCIEROS AL 31 DE DICIEMBRE DE 2020 (Comparativo con el año 2019)**  
**ADMINISTRADORA COLOMBIANA DE PENSIONES – COLPENSIONES**  
**(Cifras expresadas en pesos)**

---

**Gastos por deterioro, depreciaciones y amortizaciones:** Representan los gastos que reflejan el valor del desgaste o pérdida de la capacidad por uso de los bienes o su deterioro, así como el registro de provisiones para cubrir posibles pérdidas.

**Transferencias y Subvenciones:** Representa los gastos por transacciones sin contraprestación, por los recursos transferidos al Programa de Beneficios Económicos BEPS para gastos de funcionamiento.

**Otros Gastos Financieros:** Se registran gastos no incluidos en las clasificaciones anteriores tales como; comisiones, gastos financieros, pago de sentencias entre otros.

#### **LISTADO DE NOTAS QUE NO LE APLICAN A LA ENTIDAD**

Las siguientes son las notas que no le aplican a la Administradora Colombiana de Pensiones – COLPENSIONES para el reconocimiento, medición, revelación y presentación de los hechos económicos.

NOTA 8. PRESTAMOS POR COBRAR  
NOTA 9. INVENTARIOS  
NOTA 11. BIENES DE USO PUBLICO E HISTORICOS Y CULTURALES  
NOTA 12. RECURSOS NATURALES NO RENOVABLES  
NOTA 13. PROPIEDADES DE INVERSION  
NOTA 15. ACTIVOS BIOLOGICOS  
NOTA 18. COSTOS DE FINANCIACION  
NOTA 19. EMISION Y COLOCACION DE TITULOS DE DEUDA  
NOTA 20. PRESTAMOS POR PAGAR  
NOTA 30. COSTOS DE VENTAS  
NOTA 31. COSTOS DE TRANSFORMACION  
NOTA 32. ACUERDOS DE CONCESION – ENTIDAD CONCEDENTE  
NOTA 33. ADMINISTRACIÓN DE RECURSOS DE SEGURIDAD SOCIAL EN PENSIONES  
NOTA 34. EFECTOS DE LAS VARIACIONES EN LAS TASAS DE CAMBIO DE LA MONEDA EXTRANJERA  
NOTA 35. IMPUESTO A LAS GANANCIAS  
NOTA 36. COMBINACION Y TRASLADO DE OPERACIONES

**NOTAS A LOS ESTADOS FINANCIEROS AL 31 DE DICIEMBRE DE 2020 (Comparativo con el año 2019)**  
**ADMINISTRADORA COLOMBIANA DE PENSIONES – COLPENSIONES**  
**(Cifras expresadas en pesos)**

## ACTIVO

### 5 EFECTIVO Y EQUIVALENTES AL EFECTIVO

El detalle del efectivo y equivalentes al efectivo a 31 de diciembre de 2020 y 2019 comprende:

Valores en pesos

DESCRIPCIÓN		SALDOS A CORTES DE VIGENCIA		VARIACIÓN
CÓDIGO CONTABLE	CONCEPTO	2020	2019	VALOR VARIACIÓN
<b>1.1</b>	<b>EFECTIVO Y EQUIVALENTES AL EFECTIVO</b>	<b>68.512.333.835</b>	<b>58.786.392.345</b>	<b>9.725.941.490</b>
1.1.10	Depósitos en instituciones financieras	68.512.333.835	58.786.392.345	9.725.941.490

Fuente: Dirección de Tesorería

**Cajas Menores:** Mediante Resolución GAD000001 del 02 de enero de 2020, se constituyeron las cajas menores y se asignaron las personas encargadas del funcionamiento de las mismas a Nivel Central, Regional, Oficinas y Puntos de Atención Colpensiones.

El saldo en los Estados Financieros de la Administradora al 31 de diciembre de 2020 por concepto de cajas menores corresponde a cero, toda vez que en los procesos de cierre contable y atendiendo el Instructivo de cierre de la Contaduría General de la Nación, las cajas menores deben ser legalizadas al final de la vigencia.

Se procedió con el cierre de las cajas menores y el reintegro de los recursos a cuentas de COLPENSIONES, la cuenta de caja menor cerró en el 2020 con 70 cajas constituidas, los cuales durante la vigencia presentaron movimiento en los siguientes rubros presupuestales:

Valores en pesos

Rubro	Concepto	Montos			
		Sede Central	Regional	Oficinas	Puntos de Atención
21104	Materiales y Suministros	1.350.000	600.000	400.000	100.000
21105	Mantenimiento	2.450.000	800.000	1.000.000	200.000
21203	Comunicaciones y Transporte	2.900.000	2.310.000	700.000	200.000
21204	Impresos y Publicaciones	500.000	400.000	300.000	200.000

**NOTAS A LOS ESTADOS FINANCIEROS AL 31 DE DICIEMBRE DE 2020 (Comparativo con el año 2019)**  
**ADMINISTRADORA COLOMBIANA DE PENSIONES – COLPENSIONES**  
**(Cifras expresadas en pesos)**

Rubro	Concepto	Montos			
		Sede Central	Regional	Oficinas	Puntos de Atención
21199	Otras Gastos Administrativos	4.800.000	600.000	600.000	400.000
	<b>Total</b>	<b>12.000.000</b>	<b>4.710.000</b>	<b>3.000.000</b>	<b>1.100.000</b>

Fuente: Dirección de Bienes y Servicios

### 5.1 Depósitos en instituciones financieras

Corresponde a los recursos consignados en cuentas bancarias corrientes y de ahorro, por concepto de la Comisión de administración sobre los aportes obligatorios en pensiones, comisión por el pago de la nómina de pensionados, de EMPOS y metales preciosos, comisión conmutación pensional, comisiones por prestación de servicios de infraestructura tecnológica para las entidades operadoras de libranzas, reintegros, rendimientos financieros y otros recursos en efectivo o cheque que se recauden o sean consignados en las cuentas de la entidad. Además, los recursos provenientes del Gobierno Nacional a través del Ministerio de Trabajo, para la administración de Beneficios Económicos Periódicos – BEPS.

Los Estados Financieros elaborados con corte al 31 de diciembre de 2020 y 2019, revelan los siguientes saldos

Valores en pesos

CÓDIGO CONTABLE	CONCEPTO	2020	2019	VALOR VARIACIÓN	RENTABILIDAD CIERRE 2020 (Vr Inter_Recib)
<b>1.1.10</b>	<b>DEPÓSITOS EN INSTITUCIONES FINANCIERAS</b>	<b>68.512.333.835</b>	<b>58.786.392.345</b>	<b>9.725.941.490</b>	<b>2.470.482.900</b>
1.1.10.06	Cuenta de ahorro	68.512.333.835	58.786.392.345	9.725.941.490	2.470.482.900

Fuente: Dirección de Tesorería

El saldo de \$68.512.333.835 de depósitos en entidades financieras con corte al 31 de diciembre de 2020 está compuesto por:

**Recursos Administradora RPM presentan el siguiente detalle:**

**NOTAS A LOS ESTADOS FINANCIEROS AL 31 DE DICIEMBRE DE 2020 (Comparativo con el año 2019)**  
**ADMINISTRADORA COLOMBIANA DE PENSIONES – COLPENSIONES**  
**(Cifras expresadas en pesos)**

Valores en pesos

CONCEPTO	2020	2019	VALOR VARIACIÓN	RENTABILIDAD CIERRE 2020 (Vr Inter_Recib)	% TASA PROMEDIO
<b>DEPÓSITOS EN INSTITUCIONES FINANCIERAS</b>	<b>26.838.890.815</b>	<b>19.720.682.987</b>	<b>7.118.207.828</b>	<b>817.190.975</b>	<b>2,71%</b>
Cuenta de ahorro	26.838.890.815	19.720.682.987	7.118.207.828	817.190.975	2,71%

Fuente: Dirección de Tesorería

- \$10.484.964 corresponden al saldo de los recursos destinados al pago de costas procesales a cargo del hoy ISS liquidado.
- \$26.828.405.851 corresponden a recursos provenientes por la administración del régimen de prima media.

Con respecto al año anterior los saldos de las cuentas bancarias de la Administradora presentan un aumento neto del 17% principalmente por:

- Aumento del 5% en los ingresos provenientes de la comisión de administración del Régimen de Prima media equivalente al 1,09% y la cual se liquida sobre los aportes obligatorios.
- Aumento por las transferencias de la Nación para el financiamiento de los gastos de funcionamiento del programa BEPS en \$57.096.387.944 con respecto al año anterior.
- Disminución por el traslado de excedentes de la vigencia 2019 al fondo de pensiones de vejez en el mes de diciembre 2020 por valor de \$224.650.035.263.
- Por el traslado de recursos desde la Fiduciaria para cubrir las obligaciones de la administradora.

Los recursos de RPM se encuentran distribuidos en las siguientes entidades financieras:

Valores en pesos

Entidad Financiera	Valor cierre 31/12/2020	% participación Entidad Financiera
Banco Bogotá	18.459.992.221	69%
Banco Sudameris	4.071.841.604	15%
Banco BBVA	3.260.038.590	12%
Banco Agrario	1.003.505.242	4%
Banco de Occidente	43.513.158	0%
<b>Total Bancos</b>	<b>26.838.890.815</b>	<b>100%</b>

**NOTAS A LOS ESTADOS FINANCIEROS AL 31 DE DICIEMBRE DE 2020 (Comparativo con el año 2019)**  
**ADMINISTRADORA COLOMBIANA DE PENSIONES – COLPENSIONES**  
**(Cifras expresadas en pesos)**

Fuente Dirección de Tesorería

Al cierre 2020, la cuenta de ahorros BBVA 309016996 tienen medidas cautelares por valor de \$16.176.214 correspondiente a los siguientes demandantes:

Valores en pesos

Demandante	No Identificación	Ente Ejecutor -Juzgado Que Decreta La Medida Cautelar O Entidad Que Hace El Cobro Coactivo			Valor
		Tipo	Juzgado	Ciudad	
CESAR TORRES MORALES	7.512.727	EJECUTIVO DE UNICA INSTANCIA	SEGUNDO MUNICIPAL DE PEQUEÑAS CAUSAS	IBAGUE	4.031.056
HECTOR DE JESUS TEJADA ALVAREZ	8.227.280	EJECUTIVO LABORAL	NOVENO LABORAL DEL CIRCUITO	MEDELLIN	1.245.158
LUIS SANDOVAL SANCHEZ	17.451.150	EJECUTIVO DE UNICA INSTANCIA	SEGUNDO MUNICIPAL DE PEQUEÑAS CAUSAS	IBAGUE	5.700.000
JOSE ANGEL BENITEZ	3.390.162	EJECUTIVO LABORAL	TERCERO LABORAL DE DESCONGESTION	MEDELLIN	5.200.000
<b>Total Medidas Cautelares</b>					<b>16.176.214</b>

Fuente Dirección de Tesorería

Adicional en el banco BBVA se encuentran recursos con destinación específica, los cuales fueron consignados por comisión por la conmutación IFI (Instituto Fomento Industrial) con saldo al 31 de diciembre de 2020 de \$162.102.464.

El Banco Agrario, se presentan restricciones sobre el efectivo, en la cuenta de ahorros 408203012526, por una medida cautelar aplicada por valor de \$463.294.913 correspondiente a los siguientes demandantes:

Valores en pesos

DEMANDANTE	IDENT	ENTE EJECUTOR JUZGADO QUE DECRETA LA MEDIDA CAUTELAR O			VALOR
		TIPO	JUZGADO	CIUDAD	
HUMBERTO MENESES PANIAGUA	70040042	ENTE JUDICIAL	JUZGADO SEGUNDO ADMINISTRATIVO DE ARMENIA	ARMENIA	463.294.913
<b>TOTAL MEDIDAS CAUTELARES</b>					<b>463.294.913</b>

Fuente Dirección de Tesorería

**NOTAS A LOS ESTADOS FINANCIEROS AL 31 DE DICIEMBRE DE 2020 (Comparativo con el año 2019)**  
**ADMINISTRADORA COLOMBIANA DE PENSIONES – COLPENSIONES**  
**(Cifras expresadas en pesos)**

**Los recursos de la Administración para el programa BEPS presentan el siguiente detalle:**

Los recursos para la administración del programa Beneficios Económicos Periódicos BEPS están conformados por las transferencias realizadas desde el Ministerio del Trabajo y los recursos provenientes de la capitalización realizada por el Ministerio de Hacienda y Crédito Público según Resolución 665 de 2013.

Los depósitos en cuentas bancarias de BEPS administradora al 31 de diciembre presentan los siguientes saldos:

Valores en pesos

CONCEPTO	2020	2019	VALOR VARIACIÓN	RENTABILIDAD CIERRE 2020 (Vr Inter_Recib)	% TASA PROMEDIO
<b>DEPÓSITOS EN INSTITUCIONES FINANCIERAS</b>	<b>41.673.443.020</b>	<b>39.065.709.358</b>	<b>2.607.733.662</b>	<b>1.653.291.925</b>	<b>3,42%</b>
Cuenta de ahorro	41.673.443.020	39.065.709.358	2.607.733.662	1.653.291.925	3,42%

Fuente Dirección de Tesorería

Con respecto al año anterior, los recursos del programa Beps en el disponible de la administradora presentan un incremento del 7%, esta variación corresponde principalmente a valor de los recursos aportados por la Nación durante la vigencia 2020, para cubrir los gastos del fondo, subsidios, incentivos y anualidades del Sistema Social Complementario de Beneficios Económicos Periódicos – BEPS.

Los recursos del Programa BEPS se encuentran distribuidos en las siguientes entidades financieras:

Valores en pesos

Entidad Financiera	Valor cierre 31/12/2020	% participación Entidad Financiera
Banco Bogotá	36.290.004.637	87%
Banco Sudameris	5.383.438.383	13%
<b>Total Bancos</b>	<b>41.673.443.020</b>	<b>100%</b>

Fuente Dirección de Tesorería.

Las conciliaciones bancarias se elaboran mensualmente y las partidas conciliatorias producto de este proceso, son gestionadas con la mayor celeridad, buscando queden aclaradas y registradas en el mismo mes de la conciliación o máximo en el mes siguiente.

**NOTAS A LOS ESTADOS FINANCIEROS AL 31 DE DICIEMBRE DE 2020 (Comparativo con el año 2019)**  
**ADMINISTRADORA COLOMBIANA DE PENSIONES – COLPENSIONES**  
**(Cifras expresadas en pesos)**

Al 31 de diciembre de 2020 la totalidad de las cuentas bancarias se encuentran debidamente conciliadas, como resultado de este proceso se presentan las siguientes partidas:

Valores en pesos

Concepto	NC Mayor a 30 días		NC Menor a 30 días		Total	
	Cantidad	Valor	Cantidad	Valor	Cantidad	Valor
Transferencias por identificar Banco BBVA Cta. 309-016996	1	4.625	5	4.565.577	6	4.570.202

Fuente: Dirección financiera

## 6 INVERSIONES E INSTRUMENTOS DERIVADOS

El detalle de las inversiones a 31 de diciembre de 2020 y 2019 comprende:

Valores en pesos

CÓDIGO CONTABLE	CONCEPTO	2020	2019	VALOR VARIACIÓN
<b>1.2</b>	<b>INVERSIONES E INSTRUMENTOS DERIVADOS</b>	<b>614.342.032.242</b>	<b>531.695.813.978</b>	<b>82.646.218.264</b>
1221	Inversiones de administración de liquidez	614.342.032.242	531.695.813.978	82.646.218.264

Fuente: Dirección de inversiones

El valor revelado en los estados financieros de la Administradora por concepto de inversiones en títulos de renta fija y la liquidez en bancos para los portafolios Administradora RPM y Comisión Conmutación Pensional, con corte al 31 de diciembre 2020 y 2019 es el siguiente:

Valores en pesos

CÓDIGO	CUENTA	2020	2019
<b>PORTAFOLIO ADMINISTRADORA RPM</b>			
1908020200	Inversiones Bancos	38.366.536.590	38.813.991.260
1221080200	Inversiones Títulos Bonos Ent.Públicas Fras.	5.288.400.000	57.755.790.000
1221030200	Inversiones Títulos Bonos Sector Privado	48.895.410.000	0
1221020200	Inversiones Títulos CDTs	174.957.755.000	198.459.715.000
1221010200	Inversiones Títulos TES	369.524.456.420	259.737.971.971
<b>SUBTOTAL ADMINISTRADORA RPM</b>		<b>637.032.558.010</b>	<b>554.767.468.231</b>
<b>PORTAFOLIO COMISIÓN CONMUTACIÓN PENSIONAL</b>			

**NOTAS A LOS ESTADOS FINANCIEROS AL 31 DE DICIEMBRE DE 2020 (Comparativo con el año 2019)**  
**ADMINISTRADORA COLOMBIANA DE PENSIONES – COLPENSIONES**  
**(Cifras expresadas en pesos)**

CÓDIGO	CUENTA	2020	2019
1908020100	Inversiones Bancos	1.224.890.122	1.082.863.997
1221030100	Inversiones Títulos Bonos Sector Privado	2.666.810.000	0
1221080100	Inversiones Títulos Bonos Ent.Públicas Fras.	0	2.610.020.000
1221020100	Inversiones Títulos CDTs	5.676.625.000	8.114.605.000
1221010100	Inversiones Títulos TES	7.332.575.822	5.017.712.007
<b>SUBTOTAL COMISIÓN CONM. PENSIONAL</b>		<b>16.900.900.944</b>	<b>16.825.201.004</b>
<b>TOTAL PORTAFOLIO ADMINISTRADORA COLPENSIONES EN ENCARGOS FIDUCIARIOS</b>		<b>\$ 653.933.458.954</b>	<b>\$ 571.592.669.235</b>

**Fuente:** Gerencia de Financiamiento e Inversiones

En la actualidad los portafolios de la Administradora Colpensiones están siendo gestionados por Fiduciaria La Previsora S.A. a través de los contratos de encargo fiduciario 158 y 159 de 2019. En este contrato de encargo fiduciario se administra el Portafolio de Comisión Conmutación Pensional cuyo valor asciende a \$16.900.900.944 (2,58% del agregado) y el de la Administradora RPM cuyo valor asciende a \$637.032.558.010 (97,42% del agregado), estas cifras totalizan las inversiones en bancos y títulos de renta fija de la Administradora Colpensiones.

De acuerdo con las obligaciones establecidas en el contrato mencionado cada uno de los portafolios presenta independencia financiera, de lo cual se deriva su contabilidad independiente. Actualmente el portafolio total de la Administradora no reporta restricciones jurídicas sobre el efectivo o sobre los títulos de renta fija.

Los dos Portafolios de inversiones de la Administradora se encuentran clasificados contablemente como “negociables” lo que equivale a inversiones en la categoría de valor de mercado con cambios en el resultado, esta clasificación permite realizar operaciones de compra y venta con el fin de obtener liquidez o utilidades por las valorizaciones de los títulos. El valor de mercado de cada uno de los portafolios se ajusta diariamente de acuerdo con el resultado de valoración del respectivo portafolio, el proveedor de precios de cada título es Precia, entidad destacada por ser la principal fuente de precios de mercado en Colombia, además de ser vigilada por la Superintendencia Financiera de Colombia, lo que asegura un correcto precio metodológicamente calculado a precios de mercado según las operaciones de negociación de cada día.

**NOTAS A LOS ESTADOS FINANCIEROS AL 31 DE DICIEMBRE DE 2020 (Comparativo con el año 2019)**  
**ADMINISTRADORA COLOMBIANA DE PENSIONES – COLPENSIONES**  
**(Cifras expresadas en pesos)**

Portafolio Encargo Fiduciario	Valor del Portafolio al 31 diciembre	Rentabilidad 12 Meses E.A.	Rentabilidad Real 12 Meses E.A.	Valores en pesos
				Ganancias por Valoración y venta Acumuladas durante el 2020 al cierre del 31 diciembre
Comisión Conmutación	\$ 16.900.900.944	6,37%	IPC + 4,68%	\$1.045.057.167
Administradora RPM	\$ 637.032.558.010	6,80%	IPC + 5,10%	\$ 48.490.658.950
<b>Total Administradora</b>	<b>\$ 653.933.458.954</b>	<b>6,79%</b>	<b>IPC + 5.09%</b>	<b>\$ 49.535.716.117</b>

IPC 12 Meses de dic/20 = 1.61%

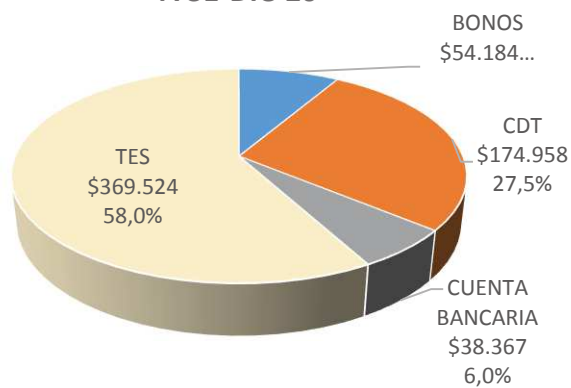
Fuente y Cálculos Dirección de Inversiones

Las valorizaciones o desvalorizaciones diarias obedecen al comportamiento de las variables de mercado tales como nivel de tasas de negociación de la renta fija, el índice de precios al consumidor IPC, tasas de referencia del mercado monetario como la tasa IBR, la tasa de intervención del Banco de la República, entre otras variables; dichos cambios de valor se registran aumentando o disminuyendo las respectivas cuentas contables.

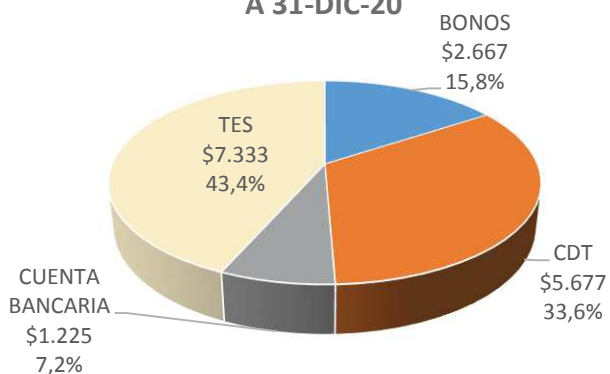
Los portafolios de la Administradora RPM se encuentran constituidos en primer lugar por títulos de deuda, emitidos por la Nación TES, en tasa fija pesos y en UVR (moneda indexada a la inflación que conserva el poder adquisitivo de los recursos), como también por CDTs y bonos emitidos por entidades financieras vigiladas por la Superintendencia Financiera de Colombia, con calificaciones crediticias AAA y AA+, de tasa fija y tasa indexada al IPC. En segundo lugar, por efectivo depositado en bancos Bogotá y Davivienda (ambos con calificaciones crediticias AAA), esta liquidez bancaria representa el 6.05% del total del portafolio de la Administradora Colpensiones (\$39.591.426.712 en depósitos a la vista). Para el cierre de 2020 no se presentó en Administradora portafolio equivalente a efectivo entendiendo este, como las inversiones de corto plazo, de gran liquidez y convertibilidad a efectivo, con vencimientos menores a 90 días desde su fecha de emisión. No obstante, se mantienen títulos que se vencerán en un plazo no mayor a 90 días por un valor de \$31.321.719.284, adicionalmente el 100% del portafolio de renta fija se encuentra clasificado como “negociable”.

**NOTAS A LOS ESTADOS FINANCIEROS AL 31 DE DICIEMBRE DE 2020 (Comparativo con el año 2019)**  
**ADMINISTRADORA COLOMBIANA DE PENSIONES – COLPENSIONES**  
**(Cifras expresadas en pesos)**

**DISTRIBUCIÓN PORTAFOLIO ADMINISTRADORA  
A 31-DIC-20**



**DISTRIBUCIÓN PORTAFOLIO CONMUTACION  
PENSIONAL  
A 31-DIC-20**



**NOTAS A LOS ESTADOS FINANCIEROS AL 31 DE DICIEMBRE DE 2020 (Comparativo con el año 2019)**  
**ADMINISTRADORA COLOMBIANA DE PENSIONES – COLPENSIONES**  
**(Cifras expresadas en pesos)**

**Portafolios de Inversiones Administradora RPM, al 31 de diciembre de 2020**

Los portafolios de inversiones de la Administradora Colpensiones, compuestos por Administradora RPM y Comisión Conmutación Pensional, al 31 de diciembre de 2020 registran la rentabilidad doce meses efectiva anual que a continuación se presenta:

Valores en pesos

TIPO DE PORTAFOLIO	PORTAFOLIO ENCARGO FIDUCIARIO	AL 31 DICIEMBRE 2020		AL 31 DICIEMBRE 2019	
		VALOR DEL PORTAFOLIO	RENTABILIDAD 12 MESES E.A.	VALOR DEL PORTAFOLIO	RENTABILIDAD 12 MESES E.A.
ADMINISTRADORA COLPENSIONES	COMISIÓN CONMUTACIÓN	16.900.900.944	6.37%	16.825.201.003	6,28%
	ADMINISTRADORA RPM	637.032.558.010	6.80%	554.767.468.221	6,61%
	<b>SUBTOTAL ADMINISTRADORA</b>	<b>653.933.458.954</b>	<b>6.79%</b>	<b>571.592.669.224</b>	<b>6,60%</b>

Fuente y Cálculos Dirección de Inversiones

**6.1 Inversiones de administración de liquidez**

El saldo de las inversiones de administración de liquidez a 31 de diciembre de 2020 y 2019 es el siguiente:

Valores en pesos

CÓDIGO CONTABLE	CONCEPTO	SALDO CORRIENTE	SALDO NO CORRIENTE	SALDO FINAL
	<b>INVERSIONES DE ADMINISTRACIÓN DE LIQUIDEZ</b>	<b>614.342.032.242</b>	<b>0</b>	<b>614.342.032.242</b>
<b>1.2.21</b>	<b>Inversiones de administración de liquidez a valor de mercado (valor razonable) con cambios en el resultado</b>	<b>614.342.032.242</b>	<b>0</b>	<b>614.342.032.242</b>
1.2.21.01	Títulos de tesorería (tes)	376.857.032.242	0	376.857.032.242
1.2.21.02	Certificados de Depósito a Término (CDT)	180.634.380.000	0	180.634.380.000
1.2.21.03	Bonos y títulos emitidos por el sector privado	51.562.220.000	0	51.562.220.000
1.2.21.08	Bonos y títulos emitidos por las entidades públicas financieras	5.288.400.000	0	5.288.400.000

Fuente Dirección financiera

**NOTAS A LOS ESTADOS FINANCIEROS AL 31 DE DICIEMBRE DE 2020 (Comparativo con el año 2019)**  
**ADMINISTRADORA COLOMBIANA DE PENSIONES – COLPENSIONES**  
**(Cifras expresadas en pesos)**

Principales condiciones de las inversiones

DESCRIPCIÓN  CONCEPTO	PRINCIPALES CONDICIONES DE LA INVERSIÓN				RIESGOS ASUMIDOS						VENTAJAS		
	PLAZO (rango en # meses)		VENCIMIENTO (rango en # meses)										
	MÍNIMO	MÁXIMO	MÍNIMO	MÁXIMO	de tasa de cambio	de tasa de interés	de	de crédito	de	Otro(s)	Dividendo	Intereses	Otro(s)
INVERSIONES DE ADMINISTRACIÓN DE LIQUIDEZ													
Inversiones de administración de liquidez a valor de mercado (valor razonable) con cambios en el resultado													
Títulos de tesorería (tes)	96	204	2	68	0	1	1	0	1	0	0	1	1
Certificados de Depósito a Término (CDT)	12	144	1	56	0	1	1	1	1	0	0	1	0
Bonos y títulos emitidos por el sector privado	36	120	14	71	0	1	1	1	1	0	0	1	0
Bonos y títulos emitidos por las entidades públicas financieras	84	84	66	66	0	1	1	0	1	0	0	1	1

Dividendos de intereses reconocidos

Valores en pesos

DESCRIPCIÓN  CONCEPTO	DIVIDENDOS E INTERESES RECONOCIDOS	
	INVERSIONES MANTENIDAS	INVERSIONES DADAS DE BAJA
	INTERESES	INTERESES
<b>INVERSIONES DE ADMINISTRACIÓN DE LIQUIDEZ</b>	<b>40.705.986.482</b>	<b>4.393.065.516</b>
<b>Inversiones de administración de liquidez a valor de mercado (valor razonable) con cambios en el resultado</b>	<b>40.705.986.482</b>	<b>4.393.065.516</b>
Títulos de tesorería (tes)	24.314.691.529	1.720.720.466
Certificados de Depósito a Término (CDT)	11.007.884.000	2.559.127.527
Bonos y títulos emitidos por el sector privado	4.919.400.953	113.217.523
Bonos y títulos emitidos por las entidades públicas financieras	464.010.000	0

Fuente Dirección de Inversiones

**NOTAS A LOS ESTADOS FINANCIEROS AL 31 DE DICIEMBRE DE 2020 (Comparativo con el año 2019)**  
**ADMINISTRADORA COLOMBIANA DE PENSIONES – COLPENSIONES**  
**(Cifras expresadas en pesos)**

**Información relativa a las inversiones y rendimientos reconocidos durante el 2020:** Con respecto al saldo y composición de los portafolios de inversiones Comisión Conmutación Pensional y Administradora RPM, se indican los siguientes resultados con corte al 31 de diciembre de 2020 (incluyendo inversiones redimidas o dadas de baja).

**Composición portafolio administradora Colpensiones año 2020:**

Valores en pesos

COMPOSICIÓN PORTAFOLIO ADMINISTRADORA COLPENSIONES AÑO 2020								
ESPECIE	TASA Y MONEDA	Emisor	VALOR NOMINAL A 31/DIC/2020	FECHA DE EMISION	FECHA DE VENCIMIENTO	PLAZO AÑOS	RENDIMIENTOS TOTAL AÑO 2020	VALOR MERCADO A 31/DIC/2020
<b>TES</b>								
TES	Tasa Fija-COP	NACION	123.500.000.000	04/05/2012	04/05/2022	10,01	7.987.758.000	136.996.080.000
TES	UVR	NACION	293.300.000	23/02/2006	23/02/2023	17,01	3.629.427.976	91.345.243.142
TES	Tasa Fija-COP	NACION	54.000.000.000	26/11/2017	26/11/2025	8,01	6.009.540.000	59.595.480.000
TES	Tasa Fija-COP	NACION	23.000.000.000	24/07/2008	24/07/2024	16,01	2.386.024.000	28.982.070.000
TES	UVR	NACION	85.000.000	07/05/2014	07/05/2025	11,01	1.833.903.899	26.571.734.817
TES	Tasa Fija-COP	NACION	15.000.000.000	26/08/2011	26/08/2026	15,01	2.055.000.000	17.716.050.000
TES	UVR	NACION	55.000.000	10/03/2011	10/03/2021	10,01	413.037.654	15.650.374.284
<b>TOTAL TES</b>								<b>376.857.032.243</b>
<b>CDT</b>								
CDT	Tasa Fija-COP	BANCO DAVIVIENDA	27.000.000.000	23/11/2020	23/11/2021	1	129.060.000	27.129.060.000
CDT	IPC-COP	BANCO DE OCCIDENTE	10.000.000.000	30/08/2019	30/08/2021	2	583.780.000	10.132.200.000
CDT	IPC-COP	BANCO DAVIVIENDA	10.000.000.000	21/08/2019	21/08/2021	2	516.720.000	10.131.600.000
CDT	IBR-COP	BANCO DAVIVIENDA	9.000.000.000	10/02/2020	10/02/2022	2	346.887.000	9.053.910.000
CDT	Tasa Fija-COP	BBVA	8.000.000.000	07/10/2019	07/10/2022	3	857.760.000	8.464.880.000
CDT	Tasa Fija-COP	BANCOLOMBIA	7.500.000.000	16/02/2018	16/02/2022	4	697.890.000	7.901.100.000
CDT	Tasa Fija-COP	SCOTIABANK COLP	7.000.000.000	05/04/2018	05/04/2021	3	458.878.000	7.183.960.000
CDT	IPC-COP	BANCOLOMBIA	6.000.000.000	27/08/2015	27/08/2025	10,01	561.726.000	6.788.700.000
CDT	IBR-COP	BBVA	6.500.000.000	09/03/2018	09/03/2021	3	279.389.500	6.528.340.000
CDT	IPC-COP	BANCO DAVIVIENDA	6.000.000.000	19/07/2019	19/07/2021	2	304.296.000	6.094.260.000

**NOTAS A LOS ESTADOS FINANCIEROS AL 31 DE DICIEMBRE DE 2020 (Comparativo con el año 2019)**  
**ADMINISTRADORA COLOMBIANA DE PENSIONES – COLPENSIONES**  
**(Cifras expresadas en pesos)**

COMPOSICIÓN PORTAFOLIO ADMINISTRADORA COLPENSIONES AÑO 2020								
ESPECIE	TASA Y MONEDA	Emisor	VALOR NOMINAL A 31/DIC/2020	FECHA DE EMISION	FECHA DE VENCIMIENTO	PLAZO AÑOS	RENDIMIENTOS TOTAL AÑO 2020	VALOR MERCADO A 31/DIC/2020
CDT	IPC-COP	BANCOLOMBIA	5.500.000.000	28/08/2017	28/08/2022	5	403.645.000	5.772.525.000
CDT	IPC-COP	BBVA	5.000.000.000	18/01/2016	18/01/2025	9,01	501.885.000	5.682.350.000
CDT	Tasa Fija-COP	BANCO DE BOGOTA	5.000.000.000	24/01/2020	24/01/2023	3	733.710.000	5.319.250.000
CDT	Tasa Fija-COP	BANCOLOMBIA	5.000.000.000	17/01/2019	17/01/2022	3	451.910.000	5.263.750.000
CDT	Tasa Fija-COP	BBVA	5.000.000.000	08/08/2019	08/08/2022	3	518.750.000	5.254.650.000
CDT	Tasa Fija-COP	BANCOLOMBIA	5.000.000.000	19/04/2016	19/04/2021	5	341.800.000	5.188.700.000
CDT	IPC-COP	FINDETER	5.000.000.000	15/05/2019	15/05/2021	2	260.225.000	5.065.750.000
CDT	Tasa Fija-COP	BBVA	4.500.000.000	16/03/2016	16/03/2021	5	289.629.000	4.581.855.000
CDT	Tasa Fija-COP	BANCOLOMBIA	4.000.000.000	20/04/2016	20/04/2021	5	273.880.000	4.150.720.000
CDT	IPC-COP	ITAU CORPBANCA	3.500.000.000	05/08/2019	05/08/2021	2	203.889.000	3.554.635.000
CDT	Tasa Fija-COP	BBVA	3.000.000.000	31/08/2017	31/08/2023	6	376.944.000	3.288.630.000
CDT	Tasa Fija-COP	SCOTIABANK COLP	3.000.000.000	18/04/2018	18/04/2022	4	291.042.000	3.171.120.000
CDT	Tasa Fija-COP	BBVA	3.000.000.000	20/03/2018	20/03/2022	4	286.338.000	3.149.400.000
CDT	IPC-COP	BANCOLOMBIA	3.000.000.000	18/07/2019	18/07/2021	2	169.260.000	3.052.170.000
CDT	Tasa Fija-COP	BANCO DE BOGOTA	3.000.000.000	01/12/2020	01/12/2021	1	9.420.000	3.009.420.000
CDT	Tasa Fija-COP	BBVA	2.000.000.000	16/08/2017	16/08/2021	4	155.572.000	2.074.840.000
CDT	IPC-COP	FINDETER	2.000.000.000	24/05/2019	24/05/2022	3	136.784.000	2.057.020.000
CDT	Tasa Fija-COP	BBVA	1.500.000.000	09/08/2017	09/08/2022	5	159.366.000	1.615.440.000
CDT	IPC-COP	BANCOLOMBIA	1.000.000.000	28/08/2015	28/08/2025	10,01	93.681.000	1.131.330.000
CDT	IPC-COP	BBVA	1.000.000.000	19/04/2016	19/04/2024	8,01	92.040.000	1.101.580.000
CDT	Tasa Fija-COP	BBVA	1.000.000.000	30/10/2017	30/10/2021	4	84.176.000	1.045.980.000
CDT	IPC-COP	ITAU CORPBANCA	1.000.000.000	06/01/2017	06/01/2022	5	64.217.000	1.041.820.000
CDT	Tasa Fija-COP	BBVA	1.000.000.000	23/02/2017	23/02/2021	4	61.352.000	1.015.740.000
CDT	Tasa Fija-COP	BBVA	1.000.000.000	23/01/2018	23/01/2021	3	57.202.000	1.013.900.000
CDT	Tasa Fija-COP	BANCO DAVIVIENDA	1.000.000.000	14/02/2019	14/02/2021	2	59.772.000	1.012.760.000

**NOTAS A LOS ESTADOS FINANCIEROS AL 31 DE DICIEMBRE DE 2020 (Comparativo con el año 2019)**  
**ADMINISTRADORA COLOMBIANA DE PENSIONES – COLPENSIONES**  
**(Cifras expresadas en pesos)**

COMPOSICIÓN PORTAFOLIO ADMINISTRADORA COLPENSIONES AÑO 2020								
ESPECIE	TASA Y MONEDA	Emisor	VALOR NOMINAL A 31/DIC/2020	FECHA DE EMISION	FECHA DE VENCIMIENTO	PLAZO AÑOS	RENDIMIENTOS TOTAL AÑO 2020	VALOR MERCADO A 31/DIC/2020
CDT	Tasa Fija-COP	SCOTIABANK COLP	1.000.000.000	12/03/2018	12/03/2021	3	62.760.000	1.012.050.000
CDT	IPC-COP	BANCOLOMBIA	500.000.000	16/08/2012	16/08/2024	12,01	47.484.500	552.935.000
CDT	Tasa Fija-COP	BBVA	500.000.000	30/10/2017	30/10/2022	5	55.320.000	539.350.000
CDT	Tasa Fija-COP	BANCO DAVIVIENDA	500.000.000	06/02/2019	06/02/2021	2	29.444.000	506.700.000
<b>TOTAL CDT</b>								<b>180.634.380.000</b>
BONOS								
BONO	IPC-COP	BANCO DAVIVIENDA	9.000.000.000	15/08/2012	15/08/2022	10,01	657.243.000	9.540.090.000
BONO	Tasa Fija-COP	BANCO DAVIVIENDA	8.000.000.000	26/09/2019	26/09/2023	4	981.200.241	8.438.560.000
BONO	IPC-COP	BANCO DAVIVIENDA	7.000.000.000	15/11/2018	15/11/2026	8,01	684.579.000	7.614.670.000
BONO	IPC-COP	FINDETER	5.000.000.000	18/06/2019	18/06/2026	7,01	464.010.000	5.288.400.000
BONO	Tasa Fija-COP	BANCO DAVIVIENDA	5.000.000.000	19/02/2019	19/02/2022	3	463.691.712	5.236.650.000
BONO	IPC-COP	ITAU CORPBANCA	4.500.000.000	21/06/2018	21/06/2023	5	352.039.500	4.739.310.000
BONO	IPC-COP	BANCO DE OCCIDENTE	3.500.000.000	27/04/2017	27/04/2024	7,01	314.576.500	3.760.785.000
BONO	IPC-COP	BANCO DAVIVIENDA	3.500.000.000	07/06/2017	07/06/2024	7,01	314.398.000	3.722.320.000
BONO	IPC-COP	ITAU CORPBANCA	3.500.000.000	21/05/2019	21/05/2024	5,01	308.059.500	3.699.185.000
BONO	IPC-COP	BANCOLOMBIA	3.000.000.000	18/07/2018	18/07/2023	5	236.583.000	3.171.690.000
BONO	IPC-COP	BANCO DAVIVIENDA	1.500.000.000	12/02/2015	12/02/2025	10,01	143.020.500	1.638.960.000
<b>TOTAL BONOS</b>								<b>56.850.620.000</b>
<b>TOTAL INVERSIONES</b>								<b>614.342.032.243</b>

Fuente: Gerencia de Financiamiento e Inversiones

**Títulos dados de baja Portafolio de la Administradora al 31 de diciembre de 2020:**

Valores en pesos

Títulos dados de baja Portafolio Administradora 31/12/2020						
Nemotécnico	Especie	Tasa y Moneda	Emisor	Valor Nominal	Fecha Vencimiento	Rendimientos 2020
TFIT10040522	TES	Tasa Fija-COP	NACION	78.000.000.000	04/05/2022	356.139.000
TFIT08031127	TES	Tasa Fija-COP	NACION	29.000.000.000	03/11/2027	783.800.000
CDTBOCSOV	CDT	Tasa Fija-COP	BANCO DE OCCIDENTE	27.000.000.000	10/10/2020	98.526.000
CDTDVISOV	CDT	Tasa Fija-COP	BANCO DAVIVIENDA	20.000.000.000	23/11/2020	191.500.000
CDTBOCSOV	CDT	Tasa Fija-COP	BANCO DE OCCIDENTE	10.000.000.000	09/10/2020	74.170.000

**NOTAS A LOS ESTADOS FINANCIEROS AL 31 DE DICIEMBRE DE 2020 (Comparativo con el año 2019)**  
**ADMINISTRADORA COLOMBIANA DE PENSIONES – COLPENSIONES**  
**(Cifras expresadas en pesos)**

Títulos dados de baja Portafolio Administradora 31/12/2020						
Nemotécnico	Especie	Tasa y Moneda	Emisor	Valor Nominal	Fecha Vencimiento	Rendimientos 2020
CDTBPOS0V	CDT	Tasa Fija-COP	BANCO POPULAR S	10.000.000.000	24/06/2023	9.480.000
CDTBPOS0V	CDT	Tasa Fija-COP	BANCO POPULAR S	10.000.000.000	24/06/2023	-15.000.000
CDTDVI95	CDT	Tasa Fija-COP	BANCO DAVIVIENDA	10.000.000.000	08/02/2020	46.830.000
TFIT16240724	TES	Tasa Fija-COP	NACION	10.000.000.000	24/07/2024	208.600.000
CDTBCBS0V	CDT	Tasa Fija-COP	BANCOLOMBIA S.A	9.500.000.000	16/07/2020	267.605.500
CDTBCB90	CDT	IPC -COP	BANCOLOMBIA S.A	8.000.000.000	27/08/2020	271.400.000
CDTDVIS0V	CDT	Tasa Fija-COP	BANCO DAVIVIENDA	7.000.000.000	19/07/2020	200.403.000
CDTDVIS0V	CDT	Tasa Fija-COP	BANCO DAVIVIENDA	7.000.000.000	21/11/2020	70.455.000
CDTBCB90	CDT	IPC -COP	BANCOLOMBIA S.A	6.500.000.000	06/08/2020	215.967.026
TUVT10100321	TES	UVR	NACION	5.469.148.000	10/03/2021	334.978.864
CDTBCBS0V	CDT	Tasa Fija-COP	BANCOLOMBIA S.A	5.000.000.000	19/09/2020	190.345.000
CDTCLP80	CDT	Tasa Fija-COP	SCOTIABANK COLP	5.000.000.000	09/05/2020	89.640.000
CDTITUS0V	CDT	Tasa Fija-COP	ITAU CORPBANCA	5.000.000.000	09/04/2020	68.100.000
TFIT15260826	TES	Tasa Fija-COP	NACION	5.000.000.000	26/08/2026	-62.700.000
CDTBPOS0V	CDT	Tasa Fija-COP	BANCO POPULAR S	3.500.000.000	05/06/2022	22.960.000
CDTFAL90	CDT	IPC - COP	BANCO FALABELLA	3.500.000.000	30/08/2020	95.305.000
BDVI417SF036	BONO	Tasa Fija-COP	BANCO DAVIVIENDA	3.000.000.000	07/06/2020	66.941.523
CDTBBO90	CDT	Tasa Fija-COP	BANCO DE BOGOTA	3.000.000.000	01/06/2020	64.008.000
CDTBBO90	CDT	Tasa Fija-COP	BANCO DE BOGOTA	3.000.000.000	01/12/2020	57.666.000
CDTBCX90	CDT	Tasa Fija-COP	BANCO DE COMERC	3.000.000.000	12/03/2020	29.127.000
CDTBGAS0V	CDT	Tasa Fija-COP	BANCO BBVA	3.000.000.000	18/08/2020	100.110.000
CDTFANS0V	CDT	Tasa Fija-COP	BANCO FINANDINA	3.000.000.000	04/10/2020	61.444.000
CDTCLP80	CDT	Tasa Fija-COP	SCOTIABANK COLP	2.500.000.000	23/01/2020	7.795.000
BITU4188B024	BONO	Tasa Fija-COP	ITAU CORPBANCA	2.000.000.000	21/06/2020	46.276.000
CDTBCBS0V	CDT	Tasa Fija-COP	BANCOLOMBIA S.A	2.000.000.000	25/01/2021	112.824.000
CDTBGAS0V	CDT	Tasa Fija-COP	BANCO BBVA	2.000.000.000	23/01/2021	112.324.000
CDTBGAS0V	CDT	Tasa Fija-COP	BANCO BBVA	1.000.000.000	24/01/2021	56.288.000
CDTDVIS0V	CDT	Tasa Fija-COP	BANCO DAVIVIENDA	1.000.000.000	22/08/2020	33.845.000
TFIT08261125	TES	Tasa Fija-COP	NACION	500.000.000	26/11/2025	2.850.000
					<b>TOTAL</b>	<b>4.270.002.914</b>

\*Plazo en años: Títulos catalogados como “Vencidos” son aquellos cuya fecha de redención de capital se cumplió y que al cierre del periodo contable del 2020 están dados de baja. (Cifras valor nominal en unidades, cifras valor de mercado y rendimientos en Pesos)

Fuente: Dirección de inversiones - Fiduciaria La Previsora S.A.

**Compras:** Durante el periodo enero a diciembre de 2020 el portafolio de títulos de renta fija Administradora RPM creció un 14.83%, mientras que el portafolio de Comisión Conmutación Pensional creció un 0,45%. Esto se debe a compras en títulos de renta fija por un total de \$320.416.456.282 que

**NOTAS A LOS ESTADOS FINANCIEROS AL 31 DE DICIEMBRE DE 2020 (Comparativo con el año 2019)**  
**ADMINISTRADORA COLOMBIANA DE PENSIONES – COLPENSIONES**  
**(Cifras expresadas en pesos)**

incrementaron un 14.41% el agregado del portafolio de la Administradora Colpensiones en 2020. Las compras realizadas se indican a continuación:

Valores en pesos

COMPRAS PORTAFOLIO RENTA FIJA ADMINISTRADORA COLPENSIONES AÑO 2020						
NEMOTECNICO	ESPECIE	EMISOR	TASA Y MONEDA	FECHA DE VENCIMIENTO	VALOR NOMINAL	VALOR DE COMPRA
TFIT10040522	TES	NACION	Tasa Fija-COP	04/05/2022	128.000.000.000	139.073.583.000
TUVT17230223	TES	NACION	UVR	23/02/2023	100.000.000	30.944.575.802
CDTDVIS0V	CDT	BANCO DAVIVIEND	Tasa Fija-COP	23/11/2021	27.000.000.000	27.000.000.000
CDTDVIS0V	CDT	BANCO DAVIVIEND	Tasa Fija-COP	23/11/2020	20.000.000.000	20.000.000.000
CDTBOCS0V	CDT	BANCO DE OCCIDE	Tasa Fija-COP	10/10/2020	15.000.000.000	15.000.000.000
TFIT08261125	TES	NACION	Tasa Fija-COP	26/11/2025	10.000.000.000	11.448.660.000
TFIT08031127	TES	NACION	Tasa Fija-COP	03/11/2027	10.000.000.000	10.257.800.000
CDTBOCS0V	CDT	BANCO DE OCCIDE	Tasa Fija-COP	09/10/2020	10.000.000.000	10.000.000.000
CDTBPOS0V	CDT	BANCO POPULAR S	Tasa Fija-COP	24/06/2023	10.000.000.000	10.000.000.000
CDTDVI80	CDT	BANCO DAVIVIEND	IBR-COP	10/02/2022	9.000.000.000	9.000.000.000
TFIT16240724	TES	NACION	Tasa Fija-COP	24/07/2024	6.000.000.000	7.404.576.000
CDTDVIS0V	CDT	BANCO DAVIVIEND	Tasa Fija-COP	21/11/2020	7.000.000.000	7.000.000.000
CDTBCB90	CDT	BANCOLOMBIA S.A	IPC-COP	27/08/2025	6.000.000.000	6.441.960.000
CDTBOS0V	CDT	BANCO DE BOGOTA	Tasa Fija-COP	24/01/2023	5.000.000.000	4.803.850.000
CDTBPOS0V	CDT	BANCO POPULAR S	Tasa Fija-COP	05/06/2022	3.500.000.000	3.500.000.000
CDTBOS0V	CDT	BANCO DE BOGOTA	Tasa Fija-COP	01/12/2020	3.000.000.000	3.000.000.000
CDTBOS0V	CDT	BANCO DE BOGOTA	Tasa Fija-COP	01/12/2021	3.000.000.000	3.000.000.000
TUVT11070525	TES	NACION	UVR	07/05/2025	5.000.000	1.467.971.480
CDTBCB90	CDT	BANCOLOMBIA S.A	IPC-COP	28/08/2025	1.000.000.000	1.073.480.000
<b>TOTAL COMPRAS PORTAFOLIO ADMINISTRADORA</b>					<b>273.605.000.000</b>	<b>320.416.456.282</b>

Fuente: Dirección de inversiones

Estas negociaciones para adquisición de títulos fueron monitoreadas mediante el análisis de los precios y tasas de compra en los sistemas transaccionales de la Bolsa de Valores de Colombia y del Banco de la República, todas las negociaciones estuvieron clasificadas “dentro de mercado”, es decir los títulos estuvieron alineados con los precios de valoración de la fecha de negociación y del día inmediatamente anterior, como también con los precios mínimo y máximo del mismo día de la operación.

**Ventas:** Los dos portafolios de la Administradora fueron objeto de operaciones de venta durante el periodo enero - diciembre de 2020; las ventas de los títulos de los portafolios se realizaron bajo las condiciones de tasa interna de retorno (TIR) de tenencia positiva desde la compra del título y todas las

**NOTAS A LOS ESTADOS FINANCIEROS AL 31 DE DICIEMBRE DE 2020 (Comparativo con el año 2019)**  
**ADMINISTRADORA COLOMBIANA DE PENSIONES – COLPENSIONES**  
**(Cifras expresadas en pesos)**

operaciones generaron utilidad en venta frente al precio de valoración del día inmediatamente anterior; estas ventas se indican a continuación:

Valores en pesos

VENTAS PORTAFOLIO RENTA FIJA ADMINISTRADORA COLPENSIONES AÑO 2020							
NEMO	ESPECIE	EMISOR	TASA Y MONEDA	FECHA DE VENCIMIENTO	VALOR NOMINAL	VALOR DE VENTA	VALOR UTILIDAD VENTA
TFIT10040522	TES	NACION	Tasa Fija-COP	04/05/2022	47.000.000.000	51.978.035.000	34.285.000
TUVT10100321	TES	NACION	UVR	10/03/2021	60.000.000	17.152.519.346	4.247.102
TFIT16240724	TES	NACION	Tasa Fija-COP	24/07/2024	10.000.000.000	12.505.040.000	7.340.000
TFIT08031127	TES	NACION	Tasa Fija-COP	03/11/2027	10.000.000.000	11.070.338.000	28.738.000
CDTBPOS0V	CDT	BANCO POPULAR	Tasa Fija-COP	24/06/2023	10.000.000.000	10.014.780.000	20.300.000
TFIT15260826	TES	NACION	Tasa Fija-COP	26/08/2026	5.000.000.000	5.550.300.000	17.650.000
CDTFAL90	CDT	BANCO FALABELLA	IPC - COP	30/08/2020	3.500.000.000	3.529.610.000	560.000
CDTBPOS0V	CDT	BANCO POPULAR	Tasa Fija-COP	05/06/2022	3.500.000.000	3.526.110.000	3.150.000
CDTBOCS0V	CDT	BANCO DE OCCIDENTE	Tasa Fija-COP	10/10/2020	3.000.000.000	3.012.870.000	420.000
CDTBCBS0V	CDT	BANCOLOMBIA	Tasa Fija-COP	25/01/2021	2.000.000.000	2.025.960.000	200.000
CDTBGAS0V	CDT	BBVA	Tasa Fija-COP	23/01/2021	2.000.000.000	2.025.920.000	200.000
CDTBGAS0V	CDT	BBVA	Tasa Fija-COP	24/01/2021	1.000.000.000	1.013.030.000	100.000
CDTFANS0V	CDT	BANCO FINANADINA	Tasa Fija-COP	04/10/2020	1.000.000.000	1.008.320.000	1.080.000
TFIT08261125	TES	NACION	Tasa Fija-COP	26/11/2025	500.000.000	524.827.500	4.792.500
<b>TOTAL VENTAS PORTAFOLIO ADMINISTRADORA</b>					<b>98.060.000.000</b>	<b>124.412.832.346</b>	<b>118.270.103</b>

(Cifras valor nominal en unidades. cifras valor de venta y utilidad en venta en Pesos \$)

Fuente: Dirección de inversiones - Fiduciaria La Previsora S.A.

- **Causación comisiones fiduciarias 2020 - Portafolio Administradora Colpensiones:** Durante el año 2020 la Administradora Colpensiones recibió un valor de \$974.100.048 por concepto de las comisiones por la gestión de la Conmutación Pensional. Estos recursos fueron trasladados de la liquidez del portafolio de inversiones de la Conmutación Pensional con destino al portafolio de posición propia de la Administradora RPM Colpensiones.

### Comité Fiduciario de Inversiones Administradora Colpensiones

En desarrollo de lo establecido en el contrato fiduciario, en el 2020 se reúne mensualmente el Comité Fiduciario de Inversiones, del cual forman parte la Vicepresidencia de Operaciones RPM, la Vicepresidencia de Beneficios Económicos Periódicos BEPS, la Vicepresidencia de Gestión Corporativa o su delegado la Gerencia Administrativa, la Gerencia de Financiamiento e Inversiones, la Dirección de

**NOTAS A LOS ESTADOS FINANCIEROS AL 31 DE DICIEMBRE DE 2020 (Comparativo con el año 2019)**  
**ADMINISTRADORA COLOMBIANA DE PENSIONES – COLPENSIONES**  
**(Cifras expresadas en pesos)**

Inversiones y la Gerencia de Riesgos y Seguridad de la Información.

## 7 CUENTAS POR COBRAR

Las cuentas por cobrar a 31 de diciembre de 2020 y 2019 presentan los siguientes saldos:

Valores en pesos

CÓD	CONCEPTO	2020	2019	VARIACIÓN
<b>1.3</b>	<b>CUENTAS POR COBRAR</b>	<b>5.877.756.594</b>	<b>26.488.724.730</b>	<b>(20.610.968.136)</b>
1.3.84	Otras cuentas por cobrar	5.902.279.104	26.496.518.635	(20.594.239.531)
1.3.86	Deterioro acumulado de cuentas por cobrar (cr)	(24.522.510)	(7.793.905)	(16.728.605)
1.3.86.90	Deterioro: Otras cuentas por cobrar	(24.522.510)	(7.793.905)	(16.728.605)

**Fuente:** Dirección Financiera

La variación que se presenta en otras cuentas por cobrar a 31 de diciembre de 2020 frente al mismo periodo de la vigencia anterior, corresponde principalmente a la disminución de la cuenta por cobrar a cargo de la aseguradora AXA Colpatria por reclamación sobre la póliza de manejo contratada por Colpensiones para el cubrimiento de los eventos de riesgo, la cual se ajustó en el mes de diciembre 2020 de acuerdo a los valores reconocidos en el fallo del laudo arbitral según comunicación OAL 0001-2021 de la Oficina Asesora de Asuntos Legales y la normatividad vigente aplicable.

- Otras cuentas por cobrar**

El siguiente es el detalle de las otras cuentas por cobrar al 31 de diciembre de 2020:

Valores en pesos

CÓD	CONCEPTO	SALDO CORRIENTE	SALDO NO CORRIENTE	SALDO FINAL
<b>1.3.84</b>	<b>OTRAS CUENTAS POR COBRAR</b>	<b>341.455.957</b>	<b>5.560.823.147</b>	<b>5.902.279.104</b>
<b>1.3.84.05</b>	<b>Comisiones (1)</b>	<b>173.445</b>	<b>0</b>	<b>173.445</b>
<b>1.3.84.90</b>	<b>Otras cuentas por cobrar (2)</b>	<b>341.282.512</b>	<b>5.560.823.147</b>	<b>5.902.105.659</b>
	Reclamos a compañías aseguradoras	0	5.560.823.147	5.560.823.147
	Otras cobros a la ARL	239.413.655	0	239.413.655
	Otras cuentas por cobrar EPS	58.829.012	0	58.829.012
	Saldos a favor empresas servicios públicos	23.583.772	0	23.583.772

**NOTAS A LOS ESTADOS FINANCIEROS AL 31 DE DICIEMBRE DE 2020 (Comparativo con el año 2019)**  
**ADMINISTRADORA COLOMBIANA DE PENSIONES – COLPENSIONES**  
**(Cifras expresadas en pesos)**

CÓD	CONCEPTO	SALDO CORRIENTE	SALDO NO CORRIENTE	SALDO FINAL
	Otras cuentas por cobrar	17.056.388	0	17.056.388
	Otras cuentas por cobrar entidades financieras	2.399.685	0	2.399.685

Fuente Dirección financiera

- 1) Corresponde al registro de la cuenta por cobrar del mes de diciembre 2020 por concepto de comisiones.
- 2) Las otras cuentas por cobrar al 31 de diciembre de 2020 correspondiente a la reclamación que adelanta la Administradora Colombiana de Pensiones frente a la aseguradora AXA Colpatria y Seguros la Previsora S.A. por eventos de riesgos materializados, cobros adelantados a la ARL (Aseguradora de Riesgos Laborales) por parte de la Dirección de Medicina Laboral asociados al reintegro de honorarios cancelados en el reconocimiento de incapacidades de origen laboral, cuentas por cobrar a las EPS (Entidades Promotoras de Salud) por el reintegro de incapacidades reconocidas a funcionarios de la Administradora, cuentas por cobrar a entidades financieras por el cobro de comisiones no autorizadas descontadas sobre transacciones realizadas en las cuentas bancarias de la Administradora, saldos a favor por servicios públicos y otras cuentas por cobrar.

**Deterioro de cuentas por cobrar:** El siguiente es el detalle de las cuentas por cobrar que fueron objetos de estimaciones de deterioro a 31 de diciembre de 2020:

Valores en pesos

CONCEPTO	SALDO FINAL	SALDO INICIAL	(+) DETERIORO APLICADO EN LA VIGENCIA	SALDO FINAL	%	SALDO DESPUÉS DE DETERIORO
<b>OTRAS CUENTAS POR COBRAR</b>	<b>5.902.279.104</b>	<b>(7.793.905)</b>	<b>(16.728.605)</b>	<b>(24.522.510)</b>	<b>-42%</b>	<b>5.877.756.594</b>
Comisiones	173.445					173.445
Reclamos a compañías aseguradoras	5.560.823.147					5.560.823.147
Otras cobros a la ARL	239.413.655	(7.793.905)	(16.728.605)	(24.522.510)		214.891.145
Otras cuentas por cobrar EPS	58.829.012					58.829.012
Saldos a favor empresas servicios públicos	23.583.772					23.583.772
Otras cuentas por cobrar	17.056.388					17.056.388
Otras cuentas por cobrar entidades financieras	2.399.685					2.399.685

Fuente: Dirección financiera

**NOTAS A LOS ESTADOS FINANCIEROS AL 31 DE DICIEMBRE DE 2020 (Comparativo con el año 2019)**  
**ADMINISTRADORA COLOMBIANA DE PENSIONES – COLPENSIONES**  
**(Cifras expresadas en pesos)**

---

De acuerdo con las políticas de gestión contable: Para el reconocimiento, medición, revelación y presentación de los hechos económicos en Colpensiones, las cuentas por cobrar serán objeto de estimaciones de deterioro cuando exista evidencia objetiva del incumplimiento de las partes involucradas.

Con base en el Marco Normativo para la Preparación y Presentación de Información Financiera de las Entidades de Gobierno expedido por la Contaduría General de la Nación. El deterioro corresponderá al exceso del valor en libros de la cuenta por cobrar con respecto al valor presente de sus flujos de efectivo futuros estimados (excluyendo las pérdidas crediticias futuras en las que no se haya incurrido). Para el cálculo del valor presente se utilizará como factor de descuento la tasa de interés de los TES con plazos similares a los estimados para la recuperación de los recursos.

Es importante mencionar que de acuerdo con la revisión efectuada al modelo sugerido por la Dirección de Prospectiva y Estudios, conforme a lo establecido en la política de cuentas por cobrar de la entidad y teniendo en cuenta que se produjeron cambios en el marco normativo para Entidades de Gobierno, se ajustó la metodología para el cálculo del deterioro de las cuentas por cobrar para el año 2020.

## **10. PROPIEDADES, PLANTA Y EQUIPO**

La Entidad estableció la política para el manejo y control administrativo y contable de la propiedad Planta y Equipo, mediante la cual se implementaron lineamientos para el registro, clasificación, ciclo de vida, análisis del riesgo en la administración, coberturas, estrategias de control, ingreso de activos fijos y salida definitiva de los mismos; como control y salvaguarda de la Propiedad, Planta y Equipo se estableció un mecanismo de aseguramiento (contratación de pólizas de seguro).

Actualmente la Póliza todo riesgo y daños materiales cuenta con vigencia hasta el 14 de mayo de 2021 con el proveedor La Previsora Compañía de Seguros, adicionalmente los dos vehículos de propiedad de Colpensiones tienen SOAT de Seguros Comerciales Bolívar, con vigencia hasta el 23 noviembre de 2021 y póliza de automóviles todo riesgo con vigencia hasta el 14 de mayo de 2021 con La Previsora Compañía de Seguros.

Colpensiones cuenta con el Módulo en SAP, para el registro de los hechos económicos como costos de adquisición, depreciación y deterioro, además del control administrativo de los Activos Fijos, mediante este módulo se realiza la individualización de los bienes con su ubicación y responsables.

A 31 de diciembre de 2020 y 2019 el saldo de la cuenta propiedades planta y equipo estaba conformada por los siguientes bienes:

**NOTAS A LOS ESTADOS FINANCIEROS AL 31 DE DICIEMBRE DE 2020 (Comparativo con el año 2019)**  
**ADMINISTRADORA COLOMBIANA DE PENSIONES – COLPENSIONES**  
**(Cifras expresadas en pesos)**

Valores en pesos

DESCRIPCIÓN		SALDOS A CORTES DE VIGENCIA		VARIACIÓN
CÓDIGO CONTABLE	CONCEPTO	2.020	2.019	VALOR VARIACIÓN
<b>1.6</b>	<b>PROPIEDADES, PLANTA Y EQUIPO</b>	<b>4.984.829.178</b>	<b>4.817.456.048</b>	<b>167.373.130</b>
1.6.05	Terrenos	514.765.680	514.765.680	0
1.6.40	Edificaciones	915.972.213	915.972.213	0
1.6.65	Muebles, enseres y Equipo de oficina	3.592.556.397	2.565.386.113	1.027.170.284
1.6.70	Equipos de Comunic. Y computación	2.795.577.295	2.583.666.290	211.911.005
1.6.75	Vehículos	266.200.000	266.200.000	0
1.6.85	Depreciación acumulada de PPE (cr)	(3.083.538.214)	(2.002.464.059)	(1.081.074.155)
1.6.95	Deterioro acumulado de PPE (cr)	(16.704.193)	(26.070.189)	9.365.996

Fuente: ByS SAP con corte a 31 de diciembre de 2020

El detalle de las propiedades planta y equipo a 31 de diciembre de 2020 es el siguiente:

Valores en pesos

DESCRIPCIÓN	2020	2019	VARIACIÓN
Terrenos	514.765.680	514.765.680	-
Local	915.972.213	915.972.213	-
Equipo Muebles Y Enseres	2.632.220.486	1.501.899.767	1.130.320.719
Equipo y Maquina de Oficina	960.335.911	1.063.486.346	(103.150.435)
Equipo de comunicación	1.327.803.810	1.256.003.805	71.800.005
Equipo De Computación	1.467.773.485	1.327.662.485	140.111.000
Vehículos	266.200.000	266.200.000	0
	<b>8.085.071.585</b>	<b>6.845.990.296</b>	<b>1.239.081.289</b>

Fuente: ByS SAP con corte a 31 de diciembre de 2020

Los terrenos y el local registrados en los activos fijos obedecen a que la Administradora Colombiana de Pensiones - Colpensiones, suscribió el Contrato de Comodato No. 407 de 2018 con el Ministerio de Trabajo, para el préstamo de uso de un espacio situado en el costado sur de los pisos 1 y 2 del bien inmueble denominado “Palacio Nacional” en la ciudad de Pereira, ubicado en la Calle 19 No. 9-47, con el fin de seguir desempeñando las actividades administrativas que requiere realizar en ejercicio de su Misión. De acuerdo a lo mencionado y teniendo en cuenta que, mediante el comodato, se transfieren sustancialmente los riesgos y beneficios asociados al bien a COLPENSIONES y con el fin de dar cumplimiento con la Resolución 533 de la Contaduría General de la Nación y el Manual de Políticas

**NOTAS A LOS ESTADOS FINANCIEROS AL 31 DE DICIEMBRE DE 2020 (Comparativo con el año 2019)**  
**ADMINISTRADORA COLOMBIANA DE PENSIONES – COLPENSIONES**  
**(Cifras expresadas en pesos)**

contables de Colpensiones, se registró en los estados Financieros de la Entidad el terreno y el local, según avalúo entregado por el Ministerio de Trabajo.

La variación por valor el de \$1.130.320.719 en Equipo Muebles y Enseres corresponde principalmente al traslado y adecuaciones realizadas en la Regional Caribe, PAC Barranquilla Centro, Regional Bogotá y PAC calle 94 este valor incluye mobiliario, así como los bienes muebles en el piso 4 del edificio Oxo 69.

Referente a la disminución de \$103.150.435 en equipos y muebles de oficina, esta corresponde a elementos reclasificados a cuentas de orden para su respectivo control de acuerdo con los lineamientos y políticas contables.

En la cuenta de Equipos de Comunicación se presentó aumento debido a la adquisición de teléfonos IP y diademas, además de equipos LAN, Wifi y Acces Point mediante los contratos No. 08 de 2020, y No. 205 de 2017.

La cuenta Equipo de Cómputo incrementó en \$140.111.000 debido a la compra de tres servidores Súper Micro a través del Contrato No. 183 de 2019.

### **10.1 Detalle saldos y movimientos PPE - Muebles**

El siguiente es el detalle y los valores al inicio y al final del periodo de los bienes muebles:

Valores en pesos

CONCEPTOS Y TRANSACCIONES	EQUIPOS DE COMUNIC. Y COMPUTAC.	EQUIPOS DE TRANSPORTE, TRACCIÓN Y ELEVACIÓN	MUEBLES, ENSERES Y EQUIPO DE OFICINA	TOTAL
<b>SALDO INICIAL (01-ene)</b>	<b>2.583.666.290</b>	<b>266.200.000</b>	<b>2.565.386.113</b>	<b>5.415.252.403</b>
<b>+ ENTRADAS (DB):</b>	<b>347.723.670</b>	<b>0</b>	<b>1.277.451.913</b>	<b>1.625.175.583</b>
Adquisiciones en compras	347.723.670	0	1.277.451.913	1.625.175.583
<b>- SALIDAS (CR):</b>	<b>135.812.665</b>	<b>0</b>	<b>250.281.629</b>	<b>386.094.294</b>
Baja en cuentas	135.812.665	0	250.281.629	386.094.294
<b>= SUBTOTAL (Saldo inicial + Entradas - Salidas)</b>	<b>2.795.577.295</b>	<b>266.200.000</b>	<b>3.592.556.397</b>	<b>6.654.333.692</b>
<b>= SALDO FINAL (31-dic) (Subtotal + Cambios)</b>	<b>2.795.577.295</b>	<b>266.200.000</b>	<b>3.592.556.397</b>	<b>6.654.333.692</b>
<b>- DEPRECIACIÓN ACUMULADA (DA)</b>	<b>1.381.043.765</b>	<b>167.786.666</b>	<b>1.515.009.455</b>	<b>3.063.839.886</b>

**NOTAS A LOS ESTADOS FINANCIEROS AL 31 DE DICIEMBRE DE 2020 (Comparativo con el año 2019)**  
**ADMINISTRADORA COLOMBIANA DE PENSIONES – COLPENSIONES**  
**(Cifras expresadas en pesos)**

CONCEPTOS Y TRANSACCIONES	EQUIPOS DE COMUNIC. Y COMPUTAC.	EQUIPOS DE TRANSPORTE, TRACCIÓN Y ELEVACIÓN	MUEBLES, ENSERES Y EQUIPO DE OFICINA	TOTAL
Saldo inicial de la Depreciación acumulada	895.686.930	119.386.666	977.541.299	<b>1.992.614.895</b>
+ Depreciación aplicada vigencia actual	621.169.500	48.400.000	787.749.785	<b>1.457.319.285</b>
- Otros Ajustes de la Depreciación acumulada en la vigencia actual	135.812.665	0	250.281.629	<b>386.094.294</b>
<b>- DETERIORO ACUMULADO DE PPE (DE)</b>	<b>4.435.983</b>	<b>0</b>	<b>12.268.210</b>	<b>16.704.193</b>
Saldo inicial del Deterioro acumulado	7.175.316	0	18.894.873	<b>26.070.189</b>
- Reversión de deterioro acumulado por traslado a otros conceptos	2.739.333	0	6.626.663	<b>9.365.996</b>
<b>= VALOR EN LIBROS (Saldo final - DA - DE)</b>	<b>1.410.097.547</b>	<b>98.413.334</b>	<b>2.065.278.732</b>	<b>3.573.789.613</b>
% DEPRECIACIÓN ACUMULADA (seguimiento)	49,4	63,0	42,2	46,0
% DETERIORO ACUMULADO (seguimiento)	0,2	0,0	0,3	0,3
<b>CLASIFICACIONES DE PPE - MUEBLES</b>				
<b>USO O DESTINACIÓN</b>	<b>1.410.097.547</b>	<b>98.413.334</b>	<b>2.065.278.732</b>	<b>3.573.789.613</b>
+ En servicio	1.410.097.547	98.413.334	2.065.278.732	<b>3.573.789.613</b>

Fuente: ByS

## 10.2 Detalle saldos y movimientos PPE – Inmuebles

CONCEPTOS Y TRANSACCIONES	TERRENOS	EDIFICACIONES	TOTAL
<b>SALDO INICIAL (01-ene)</b>	<b>514.765.680</b>	<b>915.972.213</b>	<b>1.430.737.893</b>
+ ENTRADAS (DB):	0	0	0
- SALIDAS (CR):	0	0	0
<b>= SUBTOTAL (Saldo inicial + Entradas - Salidas)</b>	<b>514.765.680</b>	<b>915.972.213</b>	<b>1.430.737.893</b>
<b>= SALDO FINAL (31-dic) (Subtotal + Cambios)</b>	<b>514.765.680</b>	<b>915.972.213</b>	<b>1.430.737.893</b>
<b>- DEPRECIACIÓN ACUMULADA (DA)</b>	<b>0</b>	<b>19.698.328</b>	<b>19.698.328</b>
Saldo inicial de la Depreciación acumulada		9.849.164	<b>9.849.164</b>
+ Depreciación aplicada vigencia actual		9.849.164	<b>9.849.164</b>

**NOTAS A LOS ESTADOS FINANCIEROS AL 31 DE DICIEMBRE DE 2020 (Comparativo con el año 2019)**  
**ADMINISTRADORA COLOMBIANA DE PENSIONES – COLPENSIONES**  
**(Cifras expresadas en pesos)**

CONCEPTOS Y TRANSACCIONES	TERRENOS	EDIFICACIONES	TOTAL
= VALOR EN LIBROS (Saldo final - DA - DE)	514.765.680	896.273.885	1.411.039.565
% DEPRECIACIÓN ACUMULADA (seguimiento)	0,0	2,2	1,4
% DETERIORO ACUMULADO (seguimiento)	0,0	0,0	0,0

Fuente: ByS

## 10.4 Estimaciones

### Depreciación– Línea recta

La Administradora, define el método de línea recta para la distribución del valor depreciable de un bien a lo largo de su vida útil, para reflejar el patrón de consumo del potencial de servicio, el cual se aplica en todos los periodos a los bienes que cumplen con el criterio de materialidad definido (Mayor o igual a 50 UVT).

La afectación de la vida útil del bien se realizará con criterios de experiencia y/o uso que tenga Colpensiones de bienes similares; por consiguiente, antes de finalizar el periodo contable se analizarán las expectativas de vida útil de cada bien, y de ser necesario, se ajustarán en el sistema SAP.

Debido a la emergencia económica Colpensiones ha planteado estrategias para dar continuidad a la operación, de esta manera se implementó la estrategia de trabajo en casa que ocasionó que algunos de los activos no se encuentren en uso, sin embargo de acuerdo con la normatividad impartida por la Contaduría General de la nación estos activos no detienen su proceso normal de depreciación o amortización.

DESCRIPCIÓN DE LOS BIENES DE PPE		AÑOS DE VIDA ÚTIL (Depreciación línea recta)	
TIPO	CONCEPTOS	MÍNIMO	MÁXIMO
MUEBLES	Equipos de comunicación y computación	10	10
	Equipos de transporte, tracción y elevación	10	10
	Equipos de computación	5	5

**NOTAS A LOS ESTADOS FINANCIEROS AL 31 DE DICIEMBRE DE 2020 (Comparativo con el año 2019)**  
**ADMINISTRADORA COLOMBIANA DE PENSIONES – COLPENSIONES**  
**(Cifras expresadas en pesos)**

DESCRIPCIÓN DE LOS BIENES DE PPE		AÑOS DE VIDA ÚTIL (Depreciación línea recta)	
TIPO	CONCEPTOS	MÍNIMO	MÁXIMO
INMUEBLES	Muebles, enseres y equipo de oficina	10	10
	Terrenos	0	0
	Edificaciones	50	50
	Redes, líneas y cables	25	25

Tabla DBYS: Fuente: SAP con corte a 31 de diciembre de 2020 (Política de Gestión Contable)

**Revisión valor residual:** Teniendo en cuenta la política de gestión contable, la Administradora Colombiana de Pensiones – Colpensiones, en el desarrollo de su objeto social agota la vida útil de los bienes, los consume en su totalidad de acuerdo a su potencial de servicio, por tal razón no hay valores residuales en los bienes.

**Revisión método de depreciación:** La Administradora Colombiana de Pensiones – COLPENSIONES, continua con el método de línea recta definido para la distribución del valor depreciable de un bien a lo largo de su vida útil, reflejando el patrón de consumo del potencial de servicio y el cual se aplica en todos los periodos para los bienes que cumplen con el criterio de materialidad definido.

#### 14. ACTIVOS INTANGIBLES

La Administradora Colombiana de Pensiones – Colpensiones, debe dar cumplimiento a los procedimientos de Licenciamiento y Derecho de uso de Software, acorde con la reglamentación sobre derechos de autor, normatividad y leyes asociadas con el mismo.

La Administradora Colombiana de Pensiones - Colpensiones reconocerá como activos intangibles, aquellos recursos identificables, de carácter no monetario y sin apariencia física, sobre los cuales se tiene el control, o se espera obtener un potencial de servicio, y se les puede realizar una medición fiable.

En la cuenta de intangibles se encuentran registrados el software que ha adquirido la Entidad, así como las licencias para los mismos.

Los Estados Financieros elaborados con corte al 31 de diciembre del año 2020 y 2019, revelan los siguientes saldos:

**NOTAS A LOS ESTADOS FINANCIEROS AL 31 DE DICIEMBRE DE 2020 (Comparativo con el año 2019)**  
**ADMINISTRADORA COLOMBIANA DE PENSIONES – COLPENSIONES**  
**(Cifras expresadas en pesos)**

Valores en pesos

DESCRIPCIÓN		SALDOS		
CÓD	CONCEPTO	2020	2019	VARIACIÓN
	<b>ACTIVOS INTANGIBLES</b>	<b>4.169.469.840</b>	<b>3.964.016.729</b>	<b>205.453.111</b>
1.9.70	Activos intangibles	7.476.020.369	5.538.632.869	1.937.387.500
1.9.75	Amortización acumulada de activos intangibles (cr)	(3.306.550.529)	(1.574.616.140)	(1.731.934.389)

Fuente Dirección financiera

### 14.1 Detalle saldos y movimientos

El siguiente es el detalle y los valores al inicio y al final del periodo de los activos intangibles:

Valores en pesos

CONCEPTOS Y TRANSACCIONES	LICENCIAS	SOFTWARES	TOTAL
<b>SALDO INICIAL</b>	<b>4.116.714.887</b>	<b>1.421.917.982</b>	<b>5.538.632.869</b>
<b>+ ENTRADAS (DB):</b>	<b>1.937.387.500</b>	<b>0</b>	<b>1.937.387.500</b>
Adquisiciones en compras	1.937.387.500	0	1.937.387.500
<b>= SUBTOTAL</b> <b>(Saldo inicial + Entradas - Salidas)</b>	<b>6.054.102.387</b>	<b>1.421.917.982</b>	<b>7.476.020.369</b>
<b>= SALDO FINAL</b> <b>(Subtotal + Cambios)</b>	<b>6.054.102.387</b>	<b>1.421.917.982</b>	<b>7.476.020.369</b>
<b>- AMORTIZACIÓN ACUMULADA (AM)</b>	<b>1.919.971.898</b>	<b>1.386.578.631</b>	<b>3.306.550.529</b>
Saldo inicial de la AMORTIZACIÓN acumulada	640.284.327	934.331.813	1.574.616.140
+ Amortización aplicada vigencia actual	1.350.327.135	452.246.818	1.802.573.953
- Reversión de la AMORTIZACIÓN acumulada	70.639.564	0	70.639.564
<b>- DETERIORO ACUMULADO DE INTANGIBLES (DE)</b>	<b>0</b>	<b>0</b>	<b>0</b>
<b>= VALOR EN LIBROS (Saldo final - AM - DE)</b>	<b>4.134.130.489</b>	<b>35.339.351</b>	<b>4.169.469.840</b>
<b>% AMORTIZACIÓN ACUMULADA (seguimiento)</b>	<b>32</b>	<b>98</b>	<b>44</b>
<b>% DETERIORO ACUMULADO (seguimiento)</b>	<b>0</b>	<b>0</b>	<b>0</b>

Fuente Dirección financiera

El siguiente es el reporte del aplicativo SAP mediante el cual la administración lleva el control de los activos intangibles en cuanto a sus amortizaciones y/o ajustes:

### Activos intangibles

**NOTAS A LOS ESTADOS FINANCIEROS AL 31 DE DICIEMBRE DE 2020 (Comparativo con el año 2019)**  
**ADMINISTRADORA COLOMBIANA DE PENSIONES – COLPENSIONES**  
**(Cifras expresadas en pesos)**

**Licencias**

Valores en pesos

No.	Denominación	Valor Adquisición	Amortización acumulada	Saldo por amortizar
11180024	SAP APPLICATION PROFESSIONAL USER CTO 180 DE 2019	1.147.504.800	(163.929.257)	983.575.543
11180027	UNIVERSAL DISCOVERY 1 UNIT (VERSION 2), WITH A MIN	620.144.807	-	620.144.807
11180018	LICENCIA MODULO MICRO FOCUS SERVICE MANAGEMENT AUT	570.210.288	(570.210.288)	-
11180017	ADQUISICIÓN LICENCIA SOFTWARE MICROSOFT	528.721.393	(528.721.393)	-
11180019	MICROSOFT®SQLSVRENTERPRISECORE LICENSE/	503.704.561	(41.975.380)	461.729.181
11180020	MICROSOFT®WINRMTDSKTPSVCSAL LICENSE/	389.239.123	(32.436.594)	356.802.529
11180011	LICENCIAS MICROSTRATEGY 9.-3_	349.017.512	-	349.017.512
11180010	LICENCIAMIENTO HP SERVICE MANAGER	334.067.792	(334.067.792)	-
11180037	ALM OCTANE PRO CONCURRENT USER SOFTWARE E-LTU	312.234.811	-	312.234.811
11180035	ASSET MANAGER ENTERPRISE SUITE CONCURRENT	299.746.941	-	299.746.941
11180042	PROJECT AND PORTFOLIO MANAGEMENT ENTERPRISE SUITE	291.420.788	-	291.420.788
11180021	MICROSOFT®WINDOWS®SERVERCAL LICENSE/	112.218.845	(9.351.570)	102.867.275
11180038	UFT ONE SEAT USER SOFTWARE E-LTU	90.831.994	-	90.831.994
11180040	FSCA FLEXIBLE DEPLOYMENT PLAN FOR ONE NAMED CONTRI	64.717.286	-	64.717.286
11180041	WEBINSPECT FOR 1 NAMED USER	63.640.839	-	63.640.839
11180008	TS DISCOVERY - AUMENTO DE CPU PARA AIX - TRLLIUM	41.476.032	(41.476.032)	-
11180025	LICENCIAS VIP GOBIERNO CREATIVE CLOUD	38.800.000	(38.800.000)	-
11180039	UNIFIED FUNCTIONAL TESTING RUNTIME ENGINE CONCURRE	34.063.017	-	34.063.017
11180034	PER MANAGED DATA REPOSITORY (MDR)	33.304.611	-	33.304.611
11180045	DIMENSIONS CM PER CONCURRENT USER	26.197.154	-	26.197.154
11180043	PROJECT AND PORTFOLIO MANAGEMENT ENTERPRISE SUITE	22.896.240	-	22.896.240
11180014	LICENCIAS DE AGENTE DE OBSERVE IT (3)	22.618.429	(22.618.429)	-
11180013	LICENCIAS DE OBSERVEIT WINDOWS DESKTOP AGENT (50)	18.094.743	(18.094.743)	-
11180026	LICENCIA BASE DE DATOS ORACLE 12C STANDAR	17.108.280	(17.108.280)	-
11180015	- WINSVRCAL LICSPAK OLP NL GOV USRCAL+SA	16.809.855	(16.809.855)	-
11180036	ASSET MANAGER ENTERPRISE SUITE	16.652.305	-	16.652.305
11180003	LICENCIAS SAP PAYROLL PROCESSING	16.048.006	(16.048.006)	-
11180004	LICENCIAS OBSERVE IT	15.788.888	(15.788.888)	-
11180023	LICENCIA AUTOCAD - INCLUDING SPECIALIZED TOOLSETS	8.623.636	(8.623.636)	-
11180002	LICENCIAS ENTERPRISE ARCHITECT, TOGAF	7.905.238	(7.905.238)	-
11180009	LICENCIA POR DISPOSITIVO 1 LICENCIA POR DISPOSITI	7.822.734	(7.822.734)	-
11180016	WINSVRCAL LICSPAK OLP NL GOV USRCAL+SA	5.785.500	(5.785.500)	-

**NOTAS A LOS ESTADOS FINANCIEROS AL 31 DE DICIEMBRE DE 2020 (Comparativo con el año 2019)**  
**ADMINISTRADORA COLOMBIANA DE PENSIONES – COLPENSIONES**  
**(Cifras expresadas en pesos)**

No.	Denominación	Valor Adquisición	Amortización acumulada	Saldo por amortizar
11180055	OFFICE 365 PROPLUS (GOVERNMENT PRICING)	5.733.475	(5.733.475)	-
11180012	MICROSOFT SYSTEM CENTER STANDARD CORE LICENSE/SOFT	5.733.474	(5.733.474)	-
11180044	DIMENSIONS CM PER NAMED USER	4.287.656	-	4.287.656
11180000	LICENCIA DE USO DEL SISTEMA V.I.G.A.	3.333.333	(3.333.333)	-
11180054	DICCIONARIO DE CONTRASEÑAS (USUARIO)	2.595.621	(2.595.621)	-
11180001	DICCIONARIO DE CONTRASEÑAS (CONTROLADOR)	2.595.620	(2.595.620)	-
11180007	LICENCIAS AMBIENTE DE DESARROLLO	2.406.760	(2.406.760)	-
		<b>6.054.102.387</b>	<b>(1.919.971.898)</b>	<b>4.134.130.489</b>

Fuente reporte SAP a 31 de diciembre 2020

## Softwares

Valores en pesos

No.	Denominación	Valor Adquisición	Amortización acumulada	Saldo por amortizar
11150001	ADQUISICIÓN DEL BUS EMPRESARIAL (SOFTWARE)	1.325.437.384	(1.325.437.384)	-
11150002	LICENCIAS DE SOFTWARE AUTOAUDIT	45.786.600	(30.524.400)	15.262.200
11150003	SOFTWARE VALLEDUPAR	32.853.520	(12.776.369)	20.077.151
11150000	SISTEMA DE CONTROL DE VERSIONES DE LAS APLICACIONES	17.840.478	(17.840.478)	-
		<b>1.421.917.982</b>	<b>(1.386.578.631)</b>	<b>35.339.351</b>

Fuente reporte SAP a 31 de diciembre 2020

## 14.2 Revelaciones adicionales

Valores en pesos

CONCEPTOS Y TRANSACCIONES	LICENCIAS	SOFTWARES	TOTAL
<b>CLASIFICACIÓN SEGÚN SU VIDA ÚTIL</b>	<b>4.134.130.489</b>	<b>35.339.351</b>	<b>4.169.469.840</b>
+ Vida útil definida	4.134.130.489	35.339.351	<b>4.169.469.840</b>

Fuente reporte SAP a 31 de diciembre 2020

El área en Colpensiones encargada de proveer soluciones tecnológicas, mantener el inventario y control de los mismos, junto con las áreas usuarias de las aplicaciones, evalúan si la vida útil de un activo intangible es finita o indefinida, si es finita, evalúan la duración que constituya su vida útil, teniendo en cuenta entre otros aspectos que la vida útil de los activos intangibles estará dada por el menor periodo entre el tiempo

**NOTAS A LOS ESTADOS FINANCIEROS AL 31 DE DICIEMBRE DE 2020 (Comparativo con el año 2019)**  
**ADMINISTRADORA COLOMBIANA DE PENSIONES – COLPENSIONES**  
**(Cifras expresadas en pesos)**

en que se obtendrían los beneficios económicos o el potencial de servicio esperado y el plazo establecido conforme a los términos contractuales, siempre y cuando el activo intangible se encuentre asociado a un derecho contractual o legal.

Durante la vigencia 2020 y 2019 no se presentó deterioro de los activos intangibles.

## 16. OTROS DERECHOS Y GARANTÍAS

Los Estados Financieros elaborados con corte al 31 de diciembre del año 2020 y 2019, revelan los siguientes saldos:

Valores en pesos

DESCRIPCIÓN		SALDOS A CORTE DE VIGENCIA		VARIACIÓN
CÓDIGO CONTABLE	CONCEPTO	SALDO CTE 2020	SALDO CTE 2019	VALOR VARIACIÓN
	<b>OTROS DERECHOS Y GARANTÍAS</b>	<b>44.581.987.752</b>	<b>42.300.516.222</b>	<b>2.281.471.530</b>
1.9.05	Bienes y servicios pagados por anticipado (1)	1.427.930.753	684.099.359	743.831.394
1.9.06	Avances y anticipos entregados (2)	2.546.853.934	1.546.581.022	1.000.272.912
1.9.07	Anticipos retenciones y saldos a favor por impuestos y contribuciones (3)	29.776.353	11.447.881	18.328.472
1.9.08	Recursos entregados en administración (4)	40.577.426.712	40.058.387.960	519.038.752

Fuente Dirección financiera

- 1) Bajo este concepto se registra el proceso de gestión de seguros, adelantado por la Dirección de Bienes y Servicios que comprende la contratación y supervisión de los contratos y del corredor de seguros, así como el control del programa de seguros de la Entidad.

A continuación, se presenta un resumen de las pólizas y bienes asegurados de propiedad de Colpensiones:

**NOTAS A LOS ESTADOS FINANCIEROS AL 31 DE DICIEMBRE DE 2020 (Comparativo con el año 2019)**  
**ADMINISTRADORA COLOMBIANA DE PENSIONES – COLPENSIONES**  
**(Cifras expresadas en pesos)**

RAMO	VIGENCIA	BIENES ASEGURADOS / AMPAROS	VALOR ASEGURABLE	COBERTURA
POLIZA INFIDELIDAD Y RIESGOS FINANCIEROS - IRF	11/01/2020 al 11/01/2021	PÉRDIDAS, DAÑOS Y GASTOS EN QUE TENGA QUE INCURRIR COLPENSIONES, A CONSECUENCIA DE LOS RIESGOS A QUE ESTÁ EXPUESTO EN EL GIRO DE SU ACTIVIDAD, CAUSADOS POR EMPLEADOS, TERCEROS O EN COMPLICIDAD CON ÉSTOS.	COP 46,200,000,000 toda y cada pérdida  Límite por evento COP23.100.000.000	*INFIDELIDAD Y RIESGOS FINANCIEROS: Predios. Transito. Falsificación. Falsificación Extendida. Pérdida de derechos de suscripción. Pérdida causada por empleados o funcionarios no identificados. Honorarios profesionales hasta el 15%. Extorsión. Endoso de falsificación de telefax codificados, fax e instrucciones escritas. Miembros de Junta Directiva. Moneda falsa. Costo neto financiero. Reemplazo o reconstrucción de libros o registro de cuentas. *INDEMNIZACION PROFESIONAL NMA 2273 *FRAUDE POR COMPUTADOR TEXTO LSW 983
RESPONSABILIDAD CIVIL SERVIDORES PÚBLICOS	12/01/2020 al 10/07/2021 Prórroga No. 5 y 6	AMPARAR LOS JUICIOS O DETRIMENTOS PATRIMONIALES CAUSADOS A COLPENSIONES Y/O A TERCEROS, COMO CONSECUENCIA DE DECISIONES DE GESTION INCORRECTAS PERO NO DOLOSAS ADOPTADAS Y/O EJECUTADAS O INEJECUTADAS X LOS SERVIDORES PUBLICOS Y/O FUNCIONARIOS CON REGIMENES DE RESPONSABILIDAD SIMILARES A LOS SERVIDORES PUBLICOS,CUYOS CARGOS SE RELACIONAN EN EL FORMULARIO	COP \$30,000,000,000	*ACTOS INCORRECTOS \$30.000.000.000 *ACTOS QUE GENEREN JUICIOS DE RESPONSABILIDAD \$30.000.000.000. *COBERTURA RC SERVIDORES PUBLICOS \$30.000.000.000. *GASTOS JUDICIALES Y DE DEFENSA \$9.000.000.000.

**NOTAS A LOS ESTADOS FINANCIEROS AL 31 DE DICIEMBRE DE 2020 (Comparativo con el año 2019)**  
**ADMINISTRADORA COLOMBIANA DE PENSIONES – COLPENSIONES**  
**(Cifras expresadas en pesos)**

RAMO	VIGENCIA	BIENES ASEGURADOS / AMPAROS	VALOR ASEGURABLE	COBERTURA
PÓLIZA DE MANEJO GLOBAL ENTIDADES ESTATALES	05/02/2020 al 14/05/2021 Prórroga No. 1 y 2 y Póliza Nueva	AMPARAR LOS RIESGOS QUE IMPLIQUEN MENOSCABO DE LOS FONDOS O BIENES DE PROPIEDAD, BAJO TENENCIA, CONTROL Y/O RESPONSABILIDAD DE COLPENSIONES, CAUSADOS POR ACCIONES Y OMISIONES DE SUS SERVIDORES QUE INCURRAN EN DELITOS CONTRA LA ADMON PUBLICA O EN ALCANCES X INCUMPLIMIENTO DE LAS DISPOSICIONES LEGALES REGLAMENTARIAS, INCLUYENDO EL COSTO DE LA RENDICION DE CUENTAS EN CASO DE ABANDONO DEL CARGO O FALLECIMIENTO DEL EMPLEADO	\$ 180.000.000	* DELITOS CONTRA LA ADMINISTRACIÓN PÚBLICA * DELITOS CONTRA EL PATRIMONIO ECONÓMICO. * JUICIOS CON RESPONSABILIDAD FISCAL. * ALCANCES FISCALES. * GASTOS DE RECONSTRUCCIÓN DE CUENTAS. * GASTOS DE RENDICIÓN DE CUENTAS.
RESPONSABILIDAD CIVIL EXTRANCONTRACTU AL GENERAL	05/02/2020 al 14/05/2021 Prórroga No. 1 y 2 y Póliza Nueva	AMPARAR PERJUICIOS PATRIMONIALES, EXTRAPATRIMONIALES CAUSADOS A TERCEROS POR EL SEGURO	\$7,000,000,000 EVENTO/VIGENCIA	* PREDIOS, LABORES Y OPERACIONES
TODO RIESGO DAÑO MATERIAL	05/02/2020 al 14/05/2021 Prórroga No. 1 y 2 y Póliza Nueva	AMPARAR LAS PERDIDAS Y/O DAÑOS MATERIALES QUE SUFRAN LOS BIENES MUEBLES E INMUEBLES QUE SEAN PROPIEDAD DE COLPENSIONES, BAJO SU RESPONSABILIDAD, TENENCIA O CONTROL Y EN GENERAL LOS RECIBIDOS A CUALQUIER TÍTULO Y/O POR LOS QUE SE TENGA ALGUN INTERÉS ASEGURABLE O LE CORRESPONDA ASEGURAR EN VIRTUD DE CUALQUIER ACUERDO Y/O CONVENIO CON TERCEROS	* Mejoras Locativas en general: \$42.915.060.257 * Muebles y Enseres: \$3.222.048.053 * Equipo eléctrico y electrónico: \$2.743.559.647 * Dineros y títulos valores dentro y fuera de caja fuerte: \$50.000.000 * Daciones en pago: \$10.308.181.726	* Todo riesgo daños materiales * HMCCA – AMIT - Terrorismo * Terremoto, maremoto, temblor o erupción volcánica * Sustracción con violencia (incluye vidrios) * Hurto Simple * Corriente débil

**NOTAS A LOS ESTADOS FINANCIEROS AL 31 DE DICIEMBRE DE 2020 (Comparativo con el año 2019)**  
**ADMINISTRADORA COLOMBIANA DE PENSIONES – COLPENSIONES**  
**(Cifras expresadas en pesos)**

RAMO	VIGENCIA	BIENES ASEGURADOS / AMPAROS	VALOR ASEGURABLE	COBERTURA
AUTOMÓVILES	05/02/2020 al 14/05/2021 Prórroga No. 1 y 2 y Póliza Nueva	VEHÍCULO PLACA JET 667  VEHÍCULO PLACA JET 672	COP \$114.700.000  COP \$114.700.000	*DAÑOS BIENES DE TERCEROS: VARIOS *MUERTE O LESION UNA PERSONA: VARIOS *MUERTE O LESION DOS O MAS PERSONAS: VARIOS *ASISTENCIA JURIDICA PENAL: SI AMPARA. *PERDIDA MENOR POR DAÑOS: \$229.400.000 *PERDIDA SEVERA POR HURTO: \$229.400.000 *PERDIDA MENOR POR HURTO: \$229.400.000 *PROTECCIÓN PATRIMONIAL: SI AMPARA *GASTOS TRANSP. PERDIDA SEVERA DAÑOS – HTO: 32000 X 60 * GASTOS TRANSP. PERDIDA SEVERA HURTO: 32000 X 60 *ASISTENCIA EN VIAJE: SI AMPARA TERREMOTO: \$229.400.000 *ACCIDENTES PERSONALES: 100.000.000 *ASISTENCIA JURIDICA CIVIL: SI AMPARA
TRANSPORTE DE VALORES	05/02/2020 al 14/05/2021 Prórroga No. 1 y 2 y Póliza Nueva	DINERO EN EFECTIVO, TÍTULOS VALORES, CHEQUES, COMPROBANTES DE TARJETA DE CRÉDITO Y CUALQUIER OTRO DOCUMENTO DE PROPIEDAD DEL ASEGURADO QUE PUEDA SER CONVERTIDO FÁCILMENTE EN DINERO EN EFECTIVO, INCLUYENDO LAS MOVILIZACIONES DE DINERO EN EFECTIVO REALIZADAS POR LOS FUNCIONARIOS DELEGADOS DEL MANEJO DE CAJAS MENORES Y RECAUDOS DE ENTRADAS Y DEMÁS TÍTULOS VALORES POR LOS CUALES COLPENSIONES SEA RESPONSABLE.	COP \$300,000,000	PÉRDIDAS Y/O DAÑOS MATERIALES, HURTO, HURTO CALIFICADO, HUELGA AMIT INCLUIDO Y ACTOS TERRORISTAS, (AMCCPH Y AMIT), TOMAS A POBLACIONES, MUNICIPIOS Y CIUDADES POR GRUPOS AL MARGEN DE LA LEY
POLIZA EXEQUIAL	22/04/2020 al 31/12/2020 Póliza Nueva y Prórroga 1	POLIZA EXEQUIAL PARA LOS TRABAJADORES OFICIALES DE COLPENSIONES BENEFICIARIOS DE LA CONVENCION COLECTIVA DE TRABAJO Y SU RESPECTIVO GRUPO FAMILIAR. GASTOS EXEQUIALES, AUXILIO ADICIONAL PARA GASTOS EXEQUIALES – MIEMBROS DEL GRUPO ASEGURADO, AUXILIO ADICIONAL PARA	100% DE LA PRESTACION DEL SERVICIO	*GASTOS EXEQUIALES MÁXIMO VALOR A CUBRIR HASTA \$8.000.000 *AUXILIO POR FUERZA MAYOR 0.25MLMV *AUXILIO POR NO UTILIZACION O UTILIZACION DEL SERVICIO CON UN PROVEEDOR DE SERVICIO EXEQUIAL 15MLMV

**NOTAS A LOS ESTADOS FINANCIEROS AL 31 DE DICIEMBRE DE 2020 (Comparativo con el año 2019)**  
**ADMINISTRADORA COLOMBIANA DE PENSIONES – COLPENSIONES**  
**(Cifras expresadas en pesos)**

RAMO	VIGENCIA	BIENES ASEGURADOS / AMPAROS	VALOR ASEGURABLE	COBERTURA
		GASTOS EXEQUIALES – ASEGURADO PRINCIPAL		*AUXILIO POR LOTE EN PROPIEDAD 0.2SMLMV *AUXILIO ECONOMICO EN LAS POBLACIONES EN QUE NO HAYA UNA RED PRESTADORA DE SERVICIO EXEQUIAL 0.2SMLMV *AUXILIO POR FALLECIMIENTO DEL ASEGURADO PRINCIPAL 1SMLMV *NO APLICA PERIODOS DE CARENIA
POLIZA DE VIDA	14/03/2020 al 30/11/2020	SEGURO DE VDA PARA LOS TRABAJADORES OFICIALES DE COLPENSIONES EXCEPTO LOS DEL NIVEL DIRECTIVO Y ASESOR	50 SMLLV	*MUERTE POR CUALQUIER CAUSA INCLUYENDO MUERTE POR SUICIDIO Y HOMICIDIO *INCAPACIDAD TOTAL Y PERMANENTE. *ENFERMEDADES GRAVES

Tabla 13 Gestión Seguros: Fuente: Dirección de Bienes y Servicios

**SOAT**

RAMO	ASEGURADORA	VIGENCIA	BIENES ASEGURADOS
SOAT VEHICULO JET 667	SEGUROS COMERCIALES BOLIVAR SA	24/11/2020 -23/11/2021	Vehículo 1
SOAT VEHICULO JET 672	SEGUROS COMERCIALES BOLIVAR SA	24/11/2020 - 23/11/2021	Vehículo 2

Tabla 14 SOAT Vehículos: Fuente: Dirección de Bienes y Servicios

Del mismo modo, al cierre de la vigencia los valores de adquisición de las pólizas vigentes que conforman el Plan de Seguros de la entidad y su amortización, se relacionan en el siguiente cuadro:

Valores en pesos

Clase de Seguro	Presupuesto	N. Activo	Valor Adquisición	Amortización Acumulada	Saldo en Libros
Póliza Infidelidad y Riesgos Financieros - IRF	RPM	11120027	4.674.915.000	(4.285.338.750)	389.576.250
	BEPS	11120026	144.585.000	(132.536.250)	12.048.750
Póliza Responsabilidad Civil y Servidores Públicos Prórroga No. 5 y 6	RPM	11190042	190.395.550	(190.395.550)	-
		11190061	1.385.160.000	(577.150.000)	808.010.000
	BEPS	11190043	5.888.522	(5.888.522)	-
		11190062	42.840.000	(17.850.000)	24.990.000
	RPM	11190030	2.423.271	(2.423.271)	-

**NOTAS A LOS ESTADOS FINANCIEROS AL 31 DE DICIEMBRE DE 2020 (Comparativo con el año 2019)**  
**ADMINISTRADORA COLOMBIANA DE PENSIONES – COLPENSIONES**  
**(Cifras expresadas en pesos)**

Clase de Seguro	Presupuesto	N. Activo	Valor Adquisición	Amortización Acumulada	Saldo en Libros
Póliza Manejo Global Entidades Estatales Prórroga 1 y 2 y Póliza Nueva		11190050	8.055.939	(4.394.149)	3.661.790
	BEPS	11190031	74.946	(74.946)	-
		11190051	249.153	(135.902)	113.251
Póliza Responsabilidad Civil Extracontractual General Prórroga 1 y 2 y Póliza Nueva	RPM	11120028	4.526.945	(4.526.945)	-
		11190048	15.921.117	(8.684.246)	7.236.871
	BEPS	11120029	140.009	(140.009)	-
		11190049	492.406	(268.585)	223.821
Póliza Todo Riesgo Daño Material Prórroga 1 y 2 y Póliza Nueva	RPM	11190028	20.881.641	(20.881.641)	-
		11190054	68.636.505	(37.438.094)	31.198.411
	BEPS	11190029	645.824	(645.824)	-
		11190055	2.122.778	(1.157.879)	964.899
Póliza Automóviles Prórroga 1 y 2 y Póliza Nueva	RPM	11142006	2.164.038	(2.164.038)	-
		11142011	10.199.787	(5.563.520)	4.636.267
	BEPS	11142007	66.929	(66.929)	-
		11142012	315.457	(172.067)	143.390
Póliza Transporte de Valores Prórroga 1 y 2 y Póliza Nueva	RPM	11190032	2.003.738	(2.003.738)	-
		11190052	5.869.536	(3.201.565)	2.667.971
	BEPS	11190033	61.971	(61.971)	-
		11190053	181.532	(99.017)	82.515
Póliza Exequial	RPM	11190046	83.390.198	(17.253.144)	66.137.054
Póliza Vida Grupo	RPM	11190034	88.038.166	(22.719.527)	65.318.639
	BEPS	11190035	1.036.346	(267.444)	768.902
Seguro Obligatorio SOAT Vehículo Placa JET-667	RPM	11140008	765.000	(63.750)	701.250
Seguro Obligatorio SOAT Vehículo Placa JET-672	RPM	11140007	765.000	(63.750)	701.250
Responsabilidad Civil Profesional BEPS prorroga (*)	BEPS	11190044	5.595.416	(3.263.993)	2.331.423
Póliza Cumplimiento Disposiciones Legales BEPS (*)	BEPS	11190045	25.612.287	(19.209.215)	6.403.072
Póliza Cumplimiento Entidad Estatal BEPS prorroga (*)	BEPS	11190060	35.944	(20.967)	14.977
<b>TOTAL</b>			<b>6.794.055.951</b>	<b>(5.366.125.198)</b>	<b>1.427.930.753</b>

Tabla 15 Seguros de la entidad y amortización: Fuente: Dirección de Bienes y Servicios

**NOTAS A LOS ESTADOS FINANCIEROS AL 31 DE DICIEMBRE DE 2020 (Comparativo con el año 2019)**  
**ADMINISTRADORA COLOMBIANA DE PENSIONES – COLPENSIONES**  
**(Cifras expresadas en pesos)**

(\*) La vicepresidencia de BEPS cuenta con las pólizas de cumplimiento civil profesional, exigidas a Colpensiones dentro del convenio 76 de 2019 suscrito con la Registraduría Nacional del Estado Civil además de una de cumplimiento a favor de Coljuegos con el objeto de garantizar la entrega de premios y obligaciones del juego promocional “Ahorrar es ganar”.

**COMPARATIVO DE PÓLIZAS ADQUIRIDAS EN LAS VIGENCIAS 2019 – 2020**

Clase de Seguro	Vigencia 2020	Vigencia 2019	Variación %
Póliza Infidelidad y Riesgos Financieros - IRF	4.819.500.000	3.123.750.000	54,3%
Póliza Responsabilidad Civil y Servidores Públicos	1.624.284.072	841.840.572	92,9%
Póliza Todo Riesgo Daño Material	92.286.748		
Póliza Manejo Global Entidades Estatales	10.803.309	102.784.260	8,2%
Póliza Transporte de Valores	8.116.777		
Póliza Responsabilidad Civil Extracontractual General	21.080.477	18.384.972	14,7%
Póliza Automóviles	12.746.211	8.788.655	45,0%
Póliza Vida Grupo	89.074.512	152.126.546	-41,4%
Póliza Exequial	83.390.198	247.598.120	-66,3%
SOAT Vehículos Colpensiones	1.530.000	1.516.900	0,9%
<b>TOTAL</b>	<b>6.762.812.304</b>	<b>4.496.790.025</b>	<b>50,39%</b>

**Fuente:** Dirección de Bienes y Servicios

**Póliza infidelidad y riesgos financieros – irf:** Se observa un aumento del 54,3% respecto al año anterior, a causa de la Siniestralidad reportada por Colpensiones para este ramo y por las condiciones del Mercado Nacional y Reasegurador. Adicionalmente, se precisa que uno de los cambios significativos de la Póliza en mención, es la disminución del Deducible, el cual paso de \$6.000.0000.0000 a \$2.750.000.000 de pesos.

**Póliza responsabilidad civil servidores públicos:** se analiza que la Póliza en mención presentó una variación del 92,9% respecto al año anterior, a causa de las condiciones del Mercado Nacional y Reasegurador; se precisa que está incluido el costo de la prórroga No. 5 con una vigencia de 90 días y la prórroga No. 6 con una vigencia de 365 días.

**Póliza todo riesgo daño material, manejo global y transporte de valores:** Se precisa que en la vigencia 2019 estos ramos, fueron adquiridos en una póliza modular por las condiciones favorables en el mercado de seguros. En la vigencia 2020 se adquirieron por separado, por tal motivo, su análisis es observado

**NOTAS A LOS ESTADOS FINANCIEROS AL 31 DE DICIEMBRE DE 2020 (Comparativo con el año 2019)**  
**ADMINISTRADORA COLOMBIANA DE PENSIONES – COLPENSIONES**  
**(Cifras expresadas en pesos)**

desde la perspectiva grupal, la cual indica que hubo un aumento porcentual del 8,2% en el costo total de adquisición de los seguros en mención, adicional, se precisa que está incluido el costo de la prórroga No. 1 con una vigencia de 38 días, la prórroga No. 2 con una vigencia de 61 días y la Póliza Nueva con una vigencia de 365 días.

**Póliza responsabilidad civil extracontractual general:** Se observa un aumento del 14,7%, a causa de las condiciones del mercado de seguros, adicional, se precisa que está incluido el costo de la prórroga No. 1 con una vigencia de 38 días, la prórroga No. 2 con una vigencia de 61 días y la Póliza Nueva con una vigencia de 365 días.

**Póliza automóvil:** Respecto al año anterior, se observa un aumento considerable del 45%, a causa del valor asegurado, el cual paso de \$216.000.000 a \$229.400.000 de pesos, adicional, se precisa que está incluido el costo de la prórroga No. 1 con una vigencia de 38 días, la prórroga No. 2 con una vigencia de 61 días y la Póliza Nueva con una vigencia de 365 días.

**Póliza vida grupo:** Se observa que hubo una disminución del -41,4% respecto al año anterior, esto debido a que la póliza fue contratada por el término de 260 días, lo cual indica que el costo de la prima es menor, adicional a esto, el comportamiento siniestral fue adecuado.

**Póliza exequial:** Se observa que hubo una disminución del -66,3% respecto al año anterior, esto debido a que la póliza fue contratada por el término de 226 días, lo cual indica que el costo de la prima es menor, adicional a esto, el comportamiento siniestral fue adecuado.

**SOAT vehículos:** Se analiza que tuvo un aumento mínimo del 0,9%, a causa de las tarifas impuestas por el Gobierno Nacional.

2) El detalle de los avances y anticipos entregados, corresponden a:

Valores en pesos

Código	DESCRIPCION	2020	2019	VARIACION
190604	Corporación Colombiana Digital	1.735.020.000	-	1.735.020.000
	Oscar Arturo Solarte	768.305.373	789.197.373	(20.892.000)

**NOTAS A LOS ESTADOS FINANCIEROS AL 31 DE DICIEMBRE DE 2020 (Comparativo con el año 2019)**  
**ADMINISTRADORA COLOMBIANA DE PENSIONES – COLPENSIONES**  
**(Cifras expresadas en pesos)**

Código	DESCRIPCION	2020	2019	VARIACION
	Fiduprevisora	33.629.556	23.325.267	10.304.289
	Junta Nacional de Calificación	9.899.005	734.058.382	(724.159.377)
<b>Total Anticipos</b>		<b>\$ 2.546.853.934</b>	<b>\$ 1.546.581.022</b>	<b>\$ 1.000.272.912</b>

Fuente Dirección financiera

- Corporación Colombiana Digital: Por los servicios de consultoría técnica especializada para la implementación de lineamientos y Políticas Públicas en materia de Gobierno Digital y Transformación Digital según CT 146/20.
  - Carlos Arturo Solarte: Por concepto de honorarios Tribunal de arbitramento caso AXA Colpatria
  - Fiduciaria la Previsora: Correspondiente a la administración del encargo fiduciario sorteo BEPS.
  - Junta Nacional de Calificación: para la atención de afiliados en la determinación de la pérdida de capacidad laboral en trámites de pensión por invalidez
- 3) El saldo a diciembre 31 de 2019 y 2020 corresponde a saldo a favor por contribución a la Superintendencia Financiera de Colombia .
- 4) El saldo por \$40.577.426.712 corresponde a los recursos entregados en administración a Fiduciaria la Previsora a través de negocios fiduciarios de inversión y administración y pagos así:

**Encargos fiduciarios de inversión:** El saldo corresponde a los recursos administrados por la fiduciaria que se encuentran en cuentas bancarias, el siguiente es el detalle al cierre de la vigencia 2020 :

Valores en pesos

Entidad Financiera	RPM	CONMUTACION	TOTAL
Banco Bogotá-Ahorros	38.366.536.590	1.224.890.122	39.591.426.712
	<b>\$ 38.366.536.590</b>	<b>\$ 1.224.890.122</b>	<b>\$ 39.591.426.712</b>

Fuente Dirección financiera

**Fiducia de administración y pagos:** el saldo por \$986.000.000 corresponde a los recursos destinados a la entrega de premios a los vinculados que resulten ganadores de los sorteos BEPS.

**NOTAS A LOS ESTADOS FINANCIEROS AL 31 DE DICIEMBRE DE 2020 (Comparativo con el año 2019)**  
**ADMINISTRADORA COLOMBIANA DE PENSIONES – COLPENSIONES**  
**(Cifras expresadas en pesos)**

---

## **17. ARRENDAMIENTOS**

En este concepto se registran los arriendos de las oficinas administrativas, los puntos de atención PAC, el arrendamiento de equipos de oficina y de equipos de cómputo y comunicación.

### **17.2 Arrendamientos operativos**

#### **17.2.2 Arrendatario**

- **Inmuebles**

Durante la vigencia 2020, se realizaron pagos por valor de \$26.169.903.148, por concepto de arrendamiento operativo de inmuebles y administración de los mismos, para el desarrollo de las actividades propias de la entidad, los cuales fueron reconocidos como gastos en el resultado del período, de acuerdo a las Políticas de Gestión Contable.

En virtud del marco regulatorio expedido por el Gobierno Nacional dentro del Estado de Emergencia Económica, Social y Ecológica declarado con el fin de conjurar la grave calamidad pública que afecta al país por la pandemia del nuevo coronavirus COVID-19, se profirieron medidas en diferentes aspectos que buscaron mitigar el impacto del sistema económico del País.

En este sentido, el Gobierno Nacional expide el Decreto 579 de 2020 "Por el cual se adoptan medidas transitorias en materia de propiedad horizontal y contratos de arrendamiento, en el marco del Estado de Emergencia Económica, Social y Ecológica", mediante el cual se reglamentaron aspectos como el aplazamiento de reajustes al canon de arrendamiento y se facultaba a las partes, para acordar modalidades de pago.

Así las cosas, se remitieron comunicaciones a todos los propietarios de los inmuebles y a las inmobiliarias, con el siguiente planteamiento de negociación:

“En el marco de ésta coyuntura y alineados con la necesidad de mitigar los riesgos económicos, se ha generado la posibilidad de extender acuerdos entre los propietarios de los inmuebles y sus arrendatarios; para lo cual, la Administradora Colombiana de Pensiones, se permite solicitarles evaluar la posibilidad de:

Otorgar una reducción al canon de arrendamiento para los meses de mayo y junio del año 2020.

**NOTAS A LOS ESTADOS FINANCIEROS AL 31 DE DICIEMBRE DE 2020 (Comparativo con el año 2019)**  
**ADMINISTRADORA COLOMBIANA DE PENSIONES – COLPENSIONES**  
**(Cifras expresadas en pesos)**

---

Para los contratos que reportaban, para los meses de mayo y junio un incremento del IPC del Canon por cumplimiento de la anualidad, se solicitó no aplicar el incremento durante estos meses.”

Como resultado de la estrategia, se logró ahorro en los arrendamientos operativos del orden de \$67.326.908.

**Pago a un año:**

De acuerdo con los contratos suscritos a 31 de diciembre de 2020, el valor comprometido para pago a un año, es de \$11.846.472.942 por concepto de arrendamiento de los inmuebles (Sedes administrativas y oficinas de atención al ciudadano).

Se estima que el valor total a pagar durante el año 2021 por concepto de arrendamiento de los inmuebles (Sedes administrativas y oficinas de atención al ciudadano) será de aproximadamente \$29.081.700.000

Los contratos de arrendamiento de bienes inmuebles tienen establecidos incrementos anuales acorde al IPC decretado por el DANE a 31 de diciembre del año inmediatamente anterior, así las cosas, el canon de arrendamiento para el año 2021 presentará incremento del orden del 1,61%, salvo los contratos de arrendamiento de sedes administrativas los cuales tienen establecidos incrementos anuales del IPC más 2 puntos.

De otra parte, los inmuebles que se encuentran ubicados dentro de propiedades horizontales, tienen un cobro por concepto de administración, la cuota ordinaria de administración se incrementa en el porcentaje que establezca cada una de las Asambleas de copropietarios.

Adicionalmente se tiene proyectado realizar el traslado de algunas sedes regionales y puntos de atención a nivel nacional, lo cual puede generar costos adicionales al concepto de arrendamiento y/o administración.

**Pago entre uno y dos años:**

De la totalidad de contratos de arrendamiento de bienes inmuebles que tiene actualmente suscrita la entidad en los cuales operan sedes administrativas y puntos de atención, el valor comprometido para pago entre uno y dos años, es de \$ 16.471.604.402 por concepto de arrendamiento de los inmuebles.

**NOTAS A LOS ESTADOS FINANCIEROS AL 31 DE DICIEMBRE DE 2020 (Comparativo con el año 2019)**  
**ADMINISTRADORA COLOMBIANA DE PENSIONES – COLPENSIONES**  
**(Cifras expresadas en pesos)**

Teniendo en cuenta que el 80% de los contratos tienen vencimiento del plazo actual de ejecución durante la vigencia 2021 se proyecta renovarlos entre 1 o 2 años más, acorde a la necesidad de la Entidad y los cupos futuros aprobados. Así las cosas, se estima el pago por \$29.954.151.000 para el año 2022 y por la suma estimada de \$ 30.852.776.000 para el año 2023.

Las proyecciones de pagos futuros para los años 2022 y 2023, se estimaron con un incremento anual del 3,00%, equivalente al IPC proyectado.

Todos los contratos de arrendamiento cuentan dentro de sus cláusulas con la posibilidad de prorrogarlos dando cumplimiento a los términos contractuales previstos para ello.

### 17.2.2.1 Revelaciones generales

- El detalle de los arrendamientos operativos de inmuebles es el siguiente:

Valores en pesos

TIPO	PN / PJ	ID TER (sin DV)	TERCERO	MENOR A (1) AÑO	ENTRE UNO (1) Y CINCO (5) AÑOS	VALOR (Gasto reconocido del periodo)
<b>Arrendamiento operativo</b>				<b>11.846.472.942</b>	<b>16.471.604.402</b>	<b>26.169.903.146</b>
Intermediario	PJ	830053812	ALIANZA FIDUCIARIA S	3.359.193.941	0	5.070.179.390
Propietario	PN	79143264	JAIME GARCES SANTAMA	0	2.974.847.081	2.192.031.452
Propietario	PJ	900151794	CONSTRUCTORA TORRE 73	0	2.549.694.358	1.300.864.476
Propietario	PJ	860509719	INVERLAND SAS	655.532.588	0	1.204.561.037
Propietario	PJ	900579728	JAIME GARCES SANTAMA	0	1.480.802.061	1.190.959.252
Propietario	PJ	800207646	MUKIS SAS	0	1.476.148.905	963.086.409
Propietario	PJ	800170065	A.S CONSTRUCCIONES L	1.255.735.100	0	903.721.118
Intermediario	PJ	900219495	AZ INMOBILIARIA S EN	0	878.600.445	659.718.122
Intermediario	PJ	900155348	RM INMOBILIARIA SAS	0	0	658.317.660
Intermediario	PJ	900854995	EDIFICIO OXO 69 PROP	571.566.753	0	649.330.785
Propietario	PJ	900866992	PACTIA SAS	32.238.159	699.786.627	549.166.087
Intermediario	PJ	900508147	NUEVE 59 SAS	0	0	523.368.140
Propietario	PJ	900404664	E&L INMOBILIARIA SAS	261.542.351	43.498.377	517.538.377
Intermediario	PJ	860509249	CENTRO AVENIDA DE CH	556.980.662	273.315.928	446.887.056
Intermediario	PJ	830053963	ITAU FIDUCIARIA PATR	0	867.023.342	436.652.218
Propietario	PJ	890212855	ANDES CONSTRUCTORA S	469.462.665	0	380.127.600
Propietario	PJ	900094082	D+A SAS	299.583.926	0	363.512.420
Intermediario	PJ	860040099	FONNEGRA GERLEIN S.A	24.580.155	0	363.382.898

**NOTAS A LOS ESTADOS FINANCIEROS AL 31 DE DICIEMBRE DE 2020 (Comparativo con el año 2019)**  
**ADMINISTRADORA COLOMBIANA DE PENSIONES – COLPENSIONES**  
**(Cifras expresadas en pesos)**

TIPO	PN / PJ	ID TER (sin DV)	TERCERO	MENOR A (1) AÑO	ENTRE UNO (1) Y CINCO (5) AÑOS	VALOR (Gasto reconocido del periodo)
Propietario	PN	31925736	NURTH DEL CARMEN SAN	0	637.895.390	347.942.940
Propietario	PN	29435	ALVARO ISAZA GONZALE	193.385.115	0	328.963.005
Intermediario	PJ	890907764	RENTAFUTURO SAS	0	360.902.582	289.664.891
Propietario	PJ	802001157	SOCIEDAD COLOMBIANA	106.021.858	0	286.976.460
Propietario	PJ	811042435	TAMACO SAS	60.065.973	0	279.257.038
Propietario	PJ	901077299	ARCALL SAS	83.468.299	0	279.257.038
Propietario	PJ	811027959	HAVEJ URIBE Y CIA S.	261.820.576	0	256.555.412
Intermediario	PJ	800231595	DISEÑO INTERIOR SAS	38.940.662	0	209.233.404
Intermediario	PJ	900141837	NICOVALE SAS	0	1.532.745.649	199.042.535
Propietario	PJ	860007538	FEDERACION NACIONAL	0	274.986.426	185.895.036
Propietario	PJ	830114721	SAC SEGURIDAD AUTOMA	0	0	168.866.784
Propietario	PJ	805012526	INVERSANTAMONICA S.A	72.863.177	0	163.200.650
Propietario	PJ	891412302	RAGASA GAVIRIA Y CIA	194.139.543	0	160.667.208
Propietario	PJ	890307968	LACON S.A.S.	24.075.581	0	160.054.967
Intermediario	PJ	900103629	GUILLEN ASOCIADOS EU	0	226.342.302	155.220.917
Intermediario	PJ	800068905	EDIFICIO SEGUROS AUR	136.457.516	0	149.993.508
Propietario	PN	4108718	JOSE ANTONIO FLECHAS	25.861.465	0	149.216.582
Propietario	PN	19460080	MANUEL MARIA ROSERO	81.390.184	0	144.337.272
Propietario	PJ	800114079	NELSON CASTRO Y CIA	0	178.572.943	143.324.835
Intermediario	PJ	800185473	PROYECTOS ARQUITECTO	94.537.944	0	141.806.916
Intermediario	PJ	900191090	ARRENDAMIENTOS LONDOÑO GOMEZ S.A.	50.290.156	0	125.916.131
Propietario	PN	1140835166	PABLO ANDRES GONZALE	179.818.360	0	118.979.402
Propietario	PN	351578	HECTOR ALFONSO CRUZ	41.430.476	0	116.091.918
Propietario	PJ	901210826	CORALES 33 SAS	145.520.340	0	113.169.000
Intermediario	PJ	900154446	FORONDA Y BARRERA CO	15.682.267	75.985.469	111.154.920
Propietario	PJ	901140647	BRITANIA INVERSIONES	29.454.320	0	108.612.724
Propietario	PN	12951659	MANUEL ANTONIO ROMO	34.111.381	0	106.539.375
Propietario	PN	1069712547	HINGRY JOHANNA HERNA	79.132.321	0	106.133.991
Propietario	PJ	900306594	PASOFA COLOMBIA S.AS	0	152.506.671	101.219.671
Intermediario	PJ	900081369	ALIANZA BROKERS INMO	82.505.811	0	93.866.388
Propietario	PN	24875259	GLORIA ESPERANZA GOM	37.199.549	0	93.186.348
Intermediario	PJ	901385451	EDIFICIO ANDES CENTE	126.182.223	0	92.434.283
Propietario	PJ	860052265	INVERSIONES ISAZA CA	64.461.705	0	91.804.335
Propietario	PN	73076170	LUIS EDUARDO GONZALE	34.786.543	0	88.264.060

**NOTAS A LOS ESTADOS FINANCIEROS AL 31 DE DICIEMBRE DE 2020 (Comparativo con el año 2019)**  
**ADMINISTRADORA COLOMBIANA DE PENSIONES – COLPENSIONES**  
**(Cifras expresadas en pesos)**

TIPO	PN / PJ	ID TER (sin DV)	TERCERO	MENOR A (1) AÑO	ENTRE UNO (1) Y CINCO (5) AÑOS	VALOR (Gasto reconocido del periodo)
Propietario	PJ	813006344	LAS MARIAS Y CIA S E	139.853.104	0	86.396.936
Propietario	PJ	900315985	INVERSIONES LAS REGI	0	147.383.424	86.396.936
Propietario	PN	79781263	JOSE GABRIEL MENDEZ	65.913.972	0	83.222.303
Intermediario	PJ	900425248	CENTRO COMERCIAL POR	24.019.116	0	79.123.680
Intermediario	PJ	800148337	INMOBILIARIA LOMONAC	14.630.883	0	76.632.778
Propietario	PN	16614753	ROBERT TULIO ROJAS S	46.350.380	0	74.917.914
Intermediario	PJ	900670167	MAYALES PLAZA COMERC	59.856.808	0	73.692.564
Propietario	PN	3608254	RICARDO LEON GOMEZ G	67.818.671	0	72.339.917
Intermediario	PJ	900337870	METROINMUEBLES S.A.S	16.409.160	0	70.188.660
Propietario	PN	19243795	GUILLERMO BASTIDAS B	10.846.129	0	66.789.320
Propietario	PN	29871687	MYRIAM RODRIGUEZ DE	17.249.191		63.429.104
Propietario	PN	88137340	JHONY DE JESUS PICON	0	84.065.691	61.725.708
Propietario	PN	7520498	MARINO MONTOYA OROZC	6.093.066	0	59.911.845
Propietario	PN	72144929	ROBERTO JOSE RUMIE M	89.909.181	0	59.489.700
Propietario	PN	72175003	RICARDO ANTONIO RUMI	89.909.181	0	59.489.700
Intermediario	PJ	900122831	INMOBILIARIA LOPEZ &	26.962.233	0	53.527.047
Propietario	PN	25013838	MARIA CARLOTA LOPEZ	0	89.333.650	49.820.690
Propietario	PN	19486943	ALFREDO ELIAS CUJAR	0	73.872.779	48.199.328
Propietario	PN	36177720	MARTHA MERCEDES DIAZ	0	73.872.780	48.199.327
Propietario	PN	18938327	OSCAR ZARATE TIRADO	36.515.676	0	47.971.225
Propietario	PJ	900523393	CONSTRUCCIONES PORTI	28.645.631	0	47.594.837
Propietario	PN	91213556	JOSE ALVARO PRADA MA	0	0	44.032.508
Propietario	PJ	860014426	ARIAS CALERO S.A.S	11.032.260	0	43.596.873
Propietario	PN	30737612	AYDA LUZ CHALARE VIV	0	95.593.114	42.175.586
Propietario	PN	24444449	SUSANA OROZCO DE MON	4.964.462	0	41.938.293
Propietario	PN	47430934	HERMENIA PONGUTA AM	10.316.318	0	41.445.238
Propietario	PJ	890205645	MARVAL SA	0	0	39.073.524
Propietario	PN	17643001	RODRIGO ZAMBRANO PEÑ	32.023.764	0	38.444.676
Intermediario	PJ	901047078	HABITAMOS BUGA S.A.S	6.641.455	0	37.115.048
Propietario	PN	40150260	MARIA ANTONIETA PINE	25.805.155	0	33.882.800
Propietario	PJ	800100053	MUNICIPIO DE CHAPAR	0	0	28.393.272
Propietario	PN	91065881	JOSE ALBERTO MARTINE	4.661.167	0	28.302.760
Propietario	PN	77036911	ALVARO ZEQUEIRA CAST	27.866.457	0	27.994.108
Propietario	PN	20933304	GLORIA PATRICIA MEJI	0	40.025.576	27.719.346
Intermediario	PJ	900537834	EDIFICIO QBICO PROPI	10.786.295	0	27.369.804

**NOTAS A LOS ESTADOS FINANCIEROS AL 31 DE DICIEMBRE DE 2020 (Comparativo con el año 2019)**  
**ADMINISTRADORA COLOMBIANA DE PENSIONES – COLPENSIONES**  
**(Cifras expresadas en pesos)**

TIPO	PN / PJ	ID TER (sin DV)	TERCERO	MENOR A (1) AÑO	ENTRE UNO (1) Y CINCO (5) AÑOS	VALOR (Gasto reconocido del periodo)
Intermediario	PJ	900377017	EDIFICIO CAMARA COLO	0	8.387.252	26.875.044
Propietario	PN	9774079	LUIS EDUARDO ESCOBAR	1.821.918	0	25.398.060
Intermediario	PJ	805015903	CENTRO COMERCIAL PLA	3.994.780	0	25.363.680
Intermediario	PJ	900497457	EDIFICIO CASA DEL RIO	216.396	0	23.365.188
Intermediario	PJ	800082364	EDIFICIO COLMENA P.H	0	25.449.626	19.057.584
Intermediario	PJ	900569756	CENTRO COMERCIAL EST	17.722.908	0	17.020.000
Intermediario	PJ	801000819	EDIFICIO TORRE COLSE	1.489.557	0	16.862.800
Intermediario	PJ	805008738	EDIFICIO CENTRO DE E	9.763.236	73.872.779	13.932.000
Intermediario	PJ	900527726	EDIFICIO BANCOLOMBIA	5.507.797	0	13.783.848
Propietario	PN	17844609	VICTOR JULIO DIAZ DA	0	0	12.701.416
Intermediario	PJ	900201015	CENTRO COMERCIAL EL PORTICO	0	35.929.878	10.427.980
Propietario	PN	79354400	WILLIAM DANIEL VALER	0	0	10.135.056
Propietario	PJ	890480023	CAJA DE COMPENSACION	8.918.390	0	10.022.110
Intermediario	PJ	900211626	CENTRO COMERCIAL LLA	0	81.024.834	9.706.464
Intermediario	PJ	900479822	CENTRO COMERCIAL Y E	0	0	6.441.300
Intermediario	PJ	900275229	EDIFICIO CENTRO EMPR	3.630.655	0	5.871.681
Propietario	PN	22392360	FRANCINA MARGARITA L	0	0	4.504.889
Propietario	PJ	900571526	OBRAS Y TERMINADOS CIVILES	67.346.470	959.138.463	3.882.218
Intermediario	PJ	860016513	CENTRO INTERNACIONAL	424.416	0	2.844.576
Intermediario	PJ	802008498	EDIFICIO PRADO OFFIC	0	0	909.456
Intermediario	PJ	900908192	FONDO DE INVERSION C	1.070.537.059	0	0

**Fuente:** Dirección de Bienes y Servicios

Para los contratos de arrendamiento relacionados anteriormente aplica la siguiente descripción de acuerdos:

¿Posible renovación?	¿Aplica opción de adquisición?	¿Cláusulas de revisión?	¿Permite subarrendar?	¿Está subarrendado?	¿Tiene restricciones?
SI	NO	NO	NO	NO	NO

- El detalle de los arrendamientos operativos de muebles – equipos de cómputo es el siguiente:

**NOTAS A LOS ESTADOS FINANCIEROS AL 31 DE DICIEMBRE DE 2020 (Comparativo con el año 2019)**  
**ADMINISTRADORA COLOMBIANA DE PENSIONES – COLPENSIONES**  
**(Cifras expresadas en pesos)**

TIPO	PN / PJ	ID TER (sin DV)	TERCERO	VALORES POR PAGAR ENTRE UNO (1) Y CINCO (5) AÑOS	VALOR (Gasto reconocido del periodo)
<b>Arrendamiento operativo</b>				<b>1.264.326.018</b>	<b>1.732.221.075</b>
Intermediario	PJ	900336004	UT - COMPUTEL UNIALQUILERES	1.264.326.018	1.732.221.075

Fuente Dirección de infraestructura tecnológica

## PASIVO

### 21. CUENTAS POR PAGAR

A 31 diciembre de 2020 y 2019, las cuentas por pagar están conformadas por:

Valores en pesos

CÓDIGO CONTABLE	CONCEPTO	2020	2019	VALOR VARIACIÓN
<b>2.4</b>	<b>CUENTAS POR PAGAR</b>	<b>4.613.438.184</b>	<b>7.718.273.315</b>	<b>(3.104.835.131)</b>
2.4.01	Adquisición de bienes y servicios nacionales	275.802.758	2.754.929.503	(2.479.126.745)
2.4.07	Recursos a favor de terceros	655.956.487	49.153.296	606.803.191
2.4.36	Retención en la fuente e impuesto	2.509.141.627	3.641.910.789	(1.132.769.162)
2.4.40	Impuestos contribuciones y tasas por pagar	12.178.205	65.978.312	(53.800.107)
2.4.45	Impuesto al valor agregado - IVA	1.160.359.107	1.206.301.415	(45.942.308)

Fuente Dirección financiera

#### 21.1.1 Adquisición de bienes y servicios nacionales

El siguiente es el detalle de las cuentas por pagar por adquisición de bienes y servicios:

Valores en pesos

ASOCIACIÓN DE DATOS				DETALLES DE LA TRANSACCIÓN (reporte agrupado por datos comunes de asociación)			
				PLAZO (rango en # meses)		RESTRICCIONES	TASA DE INTERES (%)
TIPO DE TERCEROS	PN / PJ / ECP	CANTIDAD	VALOR EN LIBROS	MÍNIMO	MÁXIMO		
<b>ADQUISICIÓN DE BIENES Y SERVICIOS NACIONALES</b>			<b>275.802.758</b>				
<b>Bienes y servicios</b>			<b>275.802.758</b>				
Nacionales	PN	1	2.980.950	1	1	Ninguna	N/A
Nacionales	PJ	5	272.821.808	1	1	Ninguna	N/A

**NOTAS A LOS ESTADOS FINANCIEROS AL 31 DE DICIEMBRE DE 2020 (Comparativo con el año 2019)**  
**ADMINISTRADORA COLOMBIANA DE PENSIONES – COLPENSIONES**  
**(Cifras expresadas en pesos)**

Fuente Dirección financiera

Corresponden a las cuentas por pagar causadas al cierre del mes de diciembre 2020 y que serán canceladas en el mes de enero del 2021, dentro de las cuentas por pagar más representativas se encuentra el servicio de mantenimiento de la licencia Bizagi por parte de BIZAGI LATAM SAS POR \$187.362.953 y aportes al sindicato de trabajadores por \$85.410.150.

### 21.1.5 Recursos a favor de terceros

Valores en pesos

ASOCIACIÓN DE DATOS				DETALLES DE LA TRANSACCIÓN (reporte agrupado por datos comunes de asociación)			
				PLAZO (rango en # meses)		RESTRICCIONES	TASA DE INTERES (%)
TIPO DE TERCEROS	PN / PJ / ECP	CANTIDAD	VALOR EN LIBROS	MÍNIMO	MÁXIMO		
<b>RECURSOS A FAVOR DE TERCEROS</b>			<b>655.956.487</b>				<b>0,0</b>
<b>Otros recursos a favor de terceros</b>			<b>655.956.487</b>				<b>0,0</b>
Nacionales	PJ	3	655.956.487	N/A	N/A	N/A	N/A

Fuente Dirección financiera

El saldo de la cuenta de recursos a favor de terceros comprende: títulos y microseguros BEPS \$483.108.931, incapacidades para terceros y otros pagos de EPS por \$26.501.913 y cuentas por pagar al Fondo de vejez por reintegros de eventos de riesgo SARO \$146.345.643.

### 21.1.9 Impuestos, contribuciones y tasas

Las cuentas por pagar por impuestos se detallan a continuación:

Valores en pesos

ASOCIACIÓN DE DATOS				DETALLES DE LA TRANSACCIÓN (reporte agrupado por datos comunes de asociación)			
				PLAZO (rango en # meses)		RESTRICCIONES	TASA DE INTERES (%)
TIPO DE TERCEROS	PN / PJ / ECP	CANTIDAD	VALOR EN LIBROS	MÍNIMO	MÁXIMO		
<b>Contribuciones</b>			<b>12.178.205</b>				<b>0,0</b>
Nacionales (1)	PJ	1	12.178.205	1	1	N/A	N/A
<b>Impuesto al valor agregado IVA</b>			<b>1.160.359.107</b>				<b>0,0</b>
Nacionales (2)	PJ	1	1.160.359.107	1	2	N/A	N/A

**NOTAS A LOS ESTADOS FINANCIEROS AL 31 DE DICIEMBRE DE 2020 (Comparativo con el año 2019)**  
**ADMINISTRADORA COLOMBIANA DE PENSIONES – COLPENSIONES**  
**(Cifras expresadas en pesos)**

Fuente Dirección financiera

- 1) El saldo por contribuciones corresponde a la contribución especial causada a favor del Ministerio del Interior sobre los contratos de obra.
- 2) Corresponde al registro del impuesto de IVA correspondiente al 6to. Bimestre de 2020.

## 22 BENEFICIOS A LOS EMPLEADOS

A 31 de diciembre los saldos de la cuenta beneficios a los empleados es el siguiente:

Valores en pesos

DESCRIPCIÓN		SALDOS A CORTES DE VIGENCIA		VARIACIÓN
CÓDIGO CONTABLE	CONCEPTO	2.020	2019	VALOR VARIACIÓN
<b>2.5</b>	<b>BENEFICIOS A LOS EMPLEADOS</b>	<b>22.674.839.427</b>	<b>21.719.857.752</b>	<b>954.981.675</b>
2.5.11	Beneficios a los empleados a corto plazo	22.674.839.427	21.719.857.752	954.981.675

Fuente Dirección financiera

Los beneficios a empleados tiene su sustento en la Ley para los empleados públicos de la entidad y adicional a aquella, para los trabajadores oficiales, en el Reglamento Interno de Trabajo, el Contrato Individual de Trabajo y la Convención Colectiva de Trabajo, suscrita por la Administradora Colombiana de Pensiones – Colpensiones, con la organización sindical Sintracolpen.

Beneficios a largo Plazo:

Teniendo en cuenta que la exigibilidad de las obligaciones de la entidad con los servidores públicos de la entidad es menor a un año, actualmente no están contemplados beneficios a largo plazo de carácter prestacional o salarial.

Beneficios por Terminación del Vínculo Laboral o Contractual:

La relación laboral en Colpensiones termina para los empleados públicos por renuncia regularmente aceptada o por terminación unilateral por parte del empleador, con justa y sin justa causa, de conformidad con lo establecido en la ley. Por la naturaleza jurídica de los empleados públicos de la entidad, a ellos solamente se reconocen las prestaciones de ley, descritas en el primer ítem (corto plazo).

**NOTAS A LOS ESTADOS FINANCIEROS AL 31 DE DICIEMBRE DE 2020 (Comparativo con el año 2019)**  
**ADMINISTRADORA COLOMBIANA DE PENSIONES – COLPENSIONES**  
**(Cifras expresadas en pesos)**

Ahora bien, la terminación de la relación laboral para los trabajadores oficiales se da cuando el trabajador presenta su renuncia al cargo y la entidad la acepta; por decisión unilateral con justa y sin justa causa por parte del empleador. En la última de las causales, con el consecuente reconocimiento de la indemnización prevista en el Contrato Individual de Trabajo y en el Reglamento Interno de Trabajo, para lo cual se carece de un “Plan Formal” pues ésta se da solamente por hechos y situaciones eventuales, debido a lo cual los costos se estiman con base en lo ejecutado en la vigencia anterior o en el promedio de las últimas 3 vigencias.

Respecto de la naturaleza de los beneficios otorgados por incentivos que se conceden a los trabajadores oficiales y empleados públicos de Colpensiones, se consideran de mera liberalidad y por ende no constituyen salario y para la vigencia 2020 no se contempló el pago por este concepto.

**Programas de capacitación:**

**Educación Formal:** La entidad durante el año 2020 ha impactado de manera positiva a ciento setenta y uno (171) servidores públicos patrocinando hasta el 80% programas de educación superior, tales como:

Convocatoria de Educación Formal	% Financiación	Total Beneficiarios
CEF-15-2020 Programa Académico Elegido por el Beneficiario	40%	37
CEF-16-2020 Especialización en Gerencia de Proyectos TI	80%	19
CEF-17-19 Programa Académico Elegido por el Beneficiario	40%	115
<b>Total</b>		<b>171</b>

Fuente Dirección de desarrollo del talento humano

**Programa de Gestión del Conocimiento e Innovación**

Las necesidades de formación se priorizan de acuerdo con los objetivos estratégicos, proyectos e iniciativas de la Entidad con enfoque en los temas misionales (RPM y BEPS y se capacitan a los colaboradores de acuerdo a lo establecido al programa de Gestión del Conocimiento , en el año 2020 se obtuvieron los siguientes resultados:

**NOTAS A LOS ESTADOS FINANCIEROS AL 31 DE DICIEMBRE DE 2020 (Comparativo con el año 2019)**  
**ADMINISTRADORA COLOMBIANA DE PENSIONES – COLPENSIONES**  
**(Cifras expresadas en pesos)**

Programa de Gestión del Conocimiento e Innovación 2020	Total Asistentes
Inducción Corporativa	537
Programas de capacitación enfoque misional	
Programas de actualización	
Desarrollo Competencias Comportamentales	
Certificación SIG	21.491
Innovación y TI	
Evaluación y Control	
Bilingüismo	
<b>Total</b>	<b>22.028</b>

Fuente Dirección de desarrollo del talento humano

### Formación y Certificación BEPS

En 2020 se certificaron 60 colaboradores a nivel nacional para brindar un servicio integral a la ciudadanía frente al programa de Beneficios Económicos Periódicos.

### Programa de Bilingüismo

En el marco del Programa de Bilingüismo en la Administración Pública a cargo del Sena y la Función Pública, tenemos los siguientes resultados:

Participantes: 668 funcionarios

Aprobados: 338 funcionarios

Cargo: Profesional Junior / Nivel Central (Bogotá)

Edad: 29 y 34 años.

### Centro de Conocimiento Colpensiones (CECOL)

En este período se lograron los siguientes resultados en el establecimiento del Centro de Conocimiento Colpensiones:

22 Planeación Estratégica de CECOL

**NOTAS A LOS ESTADOS FINANCIEROS AL 31 DE DICIEMBRE DE 2020 (Comparativo con el año 2019)**  
**ADMINISTRADORA COLOMBIANA DE PENSIONES – COLPENSIONES**  
**(Cifras expresadas en pesos)**

- 23 Modelo pedagógico CECOL
- 24 Estructura académica CECOL
- 25 Soporte Tecnológico requerido para CECOL
- 26 Estrategia de Comunicaciones CECOL

Se determinó la ruta de trabajo para iniciar la operación del centro de conocimiento Colpensiones 2021

## 22.1 Beneficios a los empleados a corto plazo

A 31 de diciembre 2020 los saldos de la cuenta beneficios a los empleados es el siguiente:

Valores en pesos

CÓDIGO CONTABLE	CONCEPTO	VALOR EN LIBROS
<b>2.5.11</b>	<b>BENEFICIOS A LOS EMPLEADOS A CORTO PLAZO</b>	<b>22.674.839.427</b>
2.5.11.01	Nómina por pagar	5.824.710
2.5.11.04	Vacaciones	9.156.179.446
2.5.11.05	Prima de vacaciones	6.242.849.999
2.5.11.06	Prima de servicios	91.305.771
2.5.11.09	Bonificaciones	7.126.826.742
2.5.11.22	Aportes a fondos pensionales - empleador	23.872.560
2.5.11.23	Aportes a seguridad social en salud - empleador	27.980.199

Fuente Dirección financiera

Los beneficios a los empleados por administradora RPM y BEPS es el siguiente:

Valores en pesos

Código	Nombre Cuenta	RPM	BEPS	Total 2020
251101	Nómina por pagar	5.824.710	0	5.824.710
251104	Vacaciones	8.649.162.678	507.016.768	9.156.179.446
251105	Prima de vacaciones	5.897.156.734	345.693.265	6.242.849.999
251106	Prima de servicios	85.914.087	5.391.684	91.305.771
251109	Bonificaciones	6.761.591.171	365.235.571	7.126.826.742
251122	Aportes a fondos pensionales - empleado	22.774.315	1.098.245	23.872.560
251123	Aportes a seguridad social en salud -	26.732.298	1.247.901	27.980.199
<b>25</b>	<b>Beneficios a empleados</b>	<b>\$ 21.449.155.993</b>	<b>\$ 1.225.683.434</b>	<b>\$ 22.674.839.427</b>

Dirección de gestión del talento humano

NOTAS A LOS ESTADOS FINANCIEROS AL 31 DE DICIEMBRE DE 2020 (Comparativo con el año 2019)  
ADMINISTRADORA COLOMBIANA DE PENSIONES – COLPENSIONES  
(Cifras expresadas en pesos)

---

Las siguientes primas y prestaciones sociales, que tienen la naturaleza que se señala en cada caso se deben pagar a los colaboradores (empleados públicos y trabajadores oficiales en los próximos doce (12) meses, adicionalmente, de acuerdo con lo establecido en el decreto 1045 de 1978, la prima de navidad se paga en la primera quincena del mes de diciembre de cada año, pero en el marco de las competencias otorgadas por la Constitución Política y la Ley 4 de 1992 y para continuar con la estrategia de reactivación económica, Gobierno Nacional mediante el Decreto 1422 del 4 de noviembre de 2020, en su Artículo 1. Indico: *“Pago prima de navidad para la vigencia fiscal 2020. Para la presente vigencia fiscal, la prima de navidad a que tienen derecho los servidores públicos vinculados a las entidades públicas del orden nacional, se reconocerá y pagará en el mes de noviembre, en los mismos términos y condiciones en los que esté regulada la prima.”*

**Bonificación salarial por servicios prestados:** Beneficio contemplado en la Convención Colectiva de Trabajo a los servidores públicos de los niveles Profesional, Técnico y Asistencial, no se incluyen los trabajadores de transición, es equivalente al 35% de Remuneración Básica Mensual (RBM), que se causará cada vez que el trabajador cumpla un (1) año completo de servicios efectivamente prestados en Colpensiones.

**Beneficio bonificación salarial por año de servicio:** Corresponde a 15 días de salario mensual por cada año de servicio. El trabajador oficial debe haber laborado un año completo o, mínimo 6 meses para poder recibirla de manera proporcional por mes completo laborado. Pagadero dentro de los diez primeros días del mes de julio de cada año.

**Vacaciones:** Las vacaciones son el descanso remunerado equivalente a quince (15) días hábiles a que tiene derecho el empleado después de haber laborado durante un (1) año en la respectiva entidad.

**Prima de vacaciones:** Por cada año de servicio o proporcional en caso de retiro del servicio, pagadero en la nómina anterior a la fecha de inicio del disfrute de vacaciones.

**Auxilio de recreación vacacional:** Corresponde a 2 días de salario, pagadero en la nómina anterior a la fecha de inicio del disfrute de vacaciones.

**Beneficio auxilio de recreación vacacional:** Beneficio contemplado en la Convención Colectiva de Trabajo a los servidores públicos de los niveles Profesional, Técnico y Asistencial y Corresponde a 2 días de salario, pagadero en la nómina anterior a la fecha de inicio del disfrute de vacaciones.

**NOTAS A LOS ESTADOS FINANCIEROS AL 31 DE DICIEMBRE DE 2020 (Comparativo con el año 2019)**  
**ADMINISTRADORA COLOMBIANA DE PENSIONES – COLPENSIONES**  
**(Cifras expresadas en pesos)**

**Bonificación de dirección:** Reconocimiento en dinero equivalente a cuatro (4) veces la remuneración mensual compuesta por la asignación básica, los gastos de representación y la prima técnica cualquiera que sea el concepto por el cual se confirió. Esta bonificación se pagará en dos contados iguales en fechas treinta (30) de junio y treinta (30) de diciembre del respectivo año y no constituye factor para liquidar elementos salariales o prestacionales, ni se tendrá en cuenta para determinar remuneraciones de otros empleados públicos. Tienen derecho Directores, gerentes o presidentes de establecimientos públicos.

## 23 PROVISIONES

La Administradora de Pensiones – Colpensiones, identificará como provisiones las obligaciones que estén sujetas a condiciones de incertidumbre y que sean legales y producto de sucesos pasados, además que deba desprenderse de recursos y para su reconocimiento tiene una estimación fiable del valor de la obligación.

El siguiente es el detalle de las provisiones a diciembre 31 de 2020 y 2019:

Valores en pesos

DESCRIPCIÓN		SALDOS A CORTES DE VIGENCIA		VARIACIÓN
CÓDIGO CONTABLE	CONCEPTO	2020	2019	VALOR VARIACIÓN
<b>2.7</b>	<b>PROVISIONES</b>	<b>322.907.156.955</b>	<b>271.302.827.899</b>	<b>51.604.329.056</b>
2.7.01	Litigios y demandas Colpensiones	102.111.457.453	101.100.797.524	1.010.659.929
2.7.90	Provisiones diversas	220.795.699.502	170.202.030.375	50.593.669.127

**Fuente:** Dirección de Procesos Judiciales

### 23.1 Litigios y demandas

A continuación, se presentan los valores registrados en la cuenta de provisiones durante el período 2020, así como su afectación en el estado de resultados:

**NOTAS A LOS ESTADOS FINANCIEROS AL 31 DE DICIEMBRE DE 2020 (Comparativo con el año 2019)**  
**ADMINISTRADORA COLOMBIANA DE PENSIONES – COLPENSIONES**  
**(Cifras expresadas en pesos)**

Valores en pesos

ASOCIACIÓN DE DATOS			VALOR EN LIBROS - CORTE 2020				
			INICIAL	ADICIONES (CR)		DISMINUCIONES (DB)	FINAL
TIPO DE TERCEROS	PN / PJ / ECP	CANTIDAD	SALDO INICIAL	INCREMENTO DE LA PROVISIÓN (procesos nuevos)	AJUSTES POR CAMBIOS EN LA MEDICIÓN (ajustes y reclasificación)	VALORES NO UTILIZADOS, O REVERSADOS DEL PERIODO (retiros)	SALDO FINAL
<b>LITIGIOS Y DEMANDAS</b>		<b>31.457</b>	<b>101.100.797.524</b>	<b>9.277.886.212</b>	<b>34.005.452.286</b>	<b>42.272.678.569</b>	<b>102.111.457.453</b>
<b>Laborales</b>		<b>44</b>	<b>1.187.440.674</b>	<b>0</b>	<b>405.014.327</b>	<b>436.044.810</b>	<b>1.156.410.191</b>
Nacionales	PN	44	1.187.440.674		405.014.327	436.044.810	1.156.410.191
<b>Otros litigios y demandas</b>		<b>31.413</b>	<b>99.913.356.850</b>	<b>9.277.886.212</b>	<b>33.600.437.959</b>	<b>41.836.633.759</b>	<b>100.955.047.262</b>
Nacionales	PN	31.135	99.158.553.521	9.262.131.012	32.984.395.269	41.484.431.053	99.920.648.749
Nacionales	PJ	278	754.803.329	15.755.200	616.042.690	352.202.706	1.034.398.513

**Fuente:** Dirección de Procesos Judiciales

Teniendo en cuenta la pretensión de los procesos y el estudio realizado por la Dirección de Prospectiva, el tiempo de duración de los procesos provisionados, es el siguiente:

ASOCIACIÓN DE DATOS		DETALLES DE LA TRANSACCIÓN		
		CONCEPTO DE LA PROVISIÓN	PLAZO (rango en # meses)	
TIPO DE TERCEROS	PN / PJ / ECP		MÍNIMO	MÁXIMO
<b>LITIGIOS Y DEMANDAS</b>			<b>16</b>	<b>37</b>
<b>Laborales</b>				
Nacionales	PN	Reconocimiento o pago de alguna pretensión económica por parte de la Administradora de acuerdo con la metodología aplicada	16	37
<b>Otros litigios y demandas</b>				
Nacionales	PN	Reconocimiento o pago de alguna pretensión económica por parte de la Administradora de acuerdo con la metodología aplicada	16	37
Nacionales	PJ	Reconocimiento o pago de alguna pretensión económica por parte de la Administradora de acuerdo con la metodología aplicada	16	36

- **Litigios laborales:** El saldo corresponde a la provisión de 44 procesos laborales en contra de la

**NOTAS A LOS ESTADOS FINANCIEROS AL 31 DE DICIEMBRE DE 2020 (Comparativo con el año 2019)**  
**ADMINISTRADORA COLOMBIANA DE PENSIONES – COLPENSIONES**  
**(Cifras expresadas en pesos)**

Administradora Colombiana de Pensiones Colpensiones.

- **Otros litigios y demandas:** El saldo de la cuenta se encuentra conformado por la provisión de costas procesales generadas en procesos en contra de los fondos de reserva pensional y provisiones asociadas a procesos ejecutivos como se detalla a continuación:

Valores en pesos

Concepto provisión	2020		2019		Variación	
	Cantidad	valor	cantidad	valor	Cantidad	valor
Costas procesales	29.736	91.553.594.096	53.268	91.511.541.329	(23.532)	42.052.767
Litigios Ejecutivos	1.677	9.401.453.166	1.415	8.401.815.521	262	999.637.645
	<b>31.413</b>	<b>100.955.047.262</b>	<b>54.683</b>	<b>99.913.356.850</b>	<b>(23.270)</b>	<b>1.041.690.412</b>

Fuente Dirección financiera

Los procesos judiciales actualmente provisionados corresponden a las demandas interpuestas por un tercero (personas natural o jurídica) en contra de la Entidad, cuya controversia gira en torno al reconocimiento o pago de alguna prestación o beneficio del régimen de prima media con prestación definida.

De igual forma, en contra de la Administradora se registran como probables las demandas judiciales interpuestas por un tercero (persona natural o jurídica) cuya controversia se relaciona con asuntos no misionales, por ejemplo, las controversias en torno a los contratos realidad reclamados por trabajadores misionales, o cuando se reclama el pago de las costas con ocasión de un fallo desfavorable a la Entidad.

Los anteriores procesos en riesgo probable son provisionados conforme el Instructivo "*Metodología para el cálculo de la provisión contable de los procesos judiciales, conciliaciones extrajudiciales y trámites arbitrales en contra de la entidad*". (ver nota 3.2)

Conforme lo anterior, los procesos que se encuentran provisionados corresponden a aquellos que tienen una clasificación de riesgo probable, con posibilidad de pérdida superior al 50%, y se registra el valor de las pretensiones en un 100%. Se clasifican en este riesgo los procesos en los cuales existe posibilidad de recibir un fallo en contra de los intereses de Colpensiones; lo cual se establece luego de realizar un estudio de los hechos que soportan la demanda, el material probatorio, posición del juez de conocimiento y presencias de medidas de protección a favor del demandante; los precedentes jurisprudenciales de fallos desfavorables en contra de los intereses de la entidad, sentencias de unificación y/o constitucionalidad.

**NOTAS A LOS ESTADOS FINANCIEROS AL 31 DE DICIEMBRE DE 2020 (Comparativo con el año 2019)**  
**ADMINISTRADORA COLOMBIANA DE PENSIONES – COLPENSIONES**  
**(Cifras expresadas en pesos)**

Se aclara que, el pago de una suma líquida de dinero, se realiza cuando existe un fallo debidamente ejecutoriado que da por finalizada la controversia, a través de una resolución mediante la cual da cumplimiento al fallo judicial, la cual es incluida en nómina de pensionado por la Dirección de Nómina.

### 23.5 Provisiones diversas

Registra los valores estimados por concepto de provisiones de compra de bienes y servicios, así como la provisión asociada a los eventos de riesgo materializados en los fondos de reserva pensional a cargo de la Administradora, como se detalla a continuación:

Valores en pesos

TIPO DE TERCEROS	PN / PJ / ECP	CANTIDAD	SALDO INICIAL	INCREMENTO DE LA PROVISIÓN	VALORES NO UTILIZADOS, O REVERSADOS DEL PERIODO	SALDO FINAL
<b>PROVISIONES DIVERSAS</b>			<b>170.202.030.375</b>	<b>390.409.809.813</b>	<b>339.816.140.686</b>	<b>220.795.699.502</b>
<b>Otras provisiones diversas</b>			<b>170.202.030.375</b>	<b>390.409.809.813</b>	<b>339.816.140.686</b>	<b>220.795.699.502</b>
Nacionales	PN	29	286.213.161	744.036.800	578.482.763	451.767.198
Nacionales	PJ	210	169.915.817.214	389.665.773.013	339.237.657.923	220.343.932.304

Fuente Dirección financiera

CONCEPTO DE LA PROVISIÓN (resumen)	PLAZO (rango en # meses)	
	MÍNIMO	MÁXIMO
Provisión de bienes y servicios recibidos los cuales no han sido facturados	Menos de 3 meses	Entre 3 y 6 meses
Provisiones por eventos de riesgo SARO	Entre 1 y 3 años	Mayor a 5 años

El concepto de las provisiones diversas es el siguiente:

Valores en pesos

CODIGO	DESCRIPCION	2020	2019	VARIACION
279090	Provisiones administrativas bienes y servicios (1)	25.179.248.922	24.544.567.948	634.680.974
	Otras SARO Ejecución y administración de procesos (2)	41.998.470.138	43.788.743.186	-1.790.273.048

**NOTAS A LOS ESTADOS FINANCIEROS AL 31 DE DICIEMBRE DE 2020 (Comparativo con el año 2019)**  
**ADMINISTRADORA COLOMBIANA DE PENSIONES – COLPENSIONES**  
**(Cifras expresadas en pesos)**

CODIGO	DESCRIPCION	2020	2019	VARIACION
	Otras SARO Fraude externo (2)	125.366.915.778	73.992.497.391	51.374.418.387
	Otras SARO Fraude interno (2)	28.251.064.664	27.876.221.850	374.842.814
	<b>Total provisiones diversas</b>	<b>\$ 220.795.699.502</b>	<b>\$ 170.202.030.375</b>	<b>\$ 50.593.669.127</b>

Fuente Dirección financiera

- 1) El saldo de la cuenta se encuentra conformada por las provisiones de arrendamientos, administración, bienes y servicios, gastos financieros, honorarios, los cuales no fueron facturados en el mes de diciembre por circunstancias ajenas a la Entidad, por lo anterior se constituyó provisión conforme lo solicitado por los supervisores de los contratos.
- 2) Corresponde a la provisión asociada a los eventos de riesgo materializados en los fondos de reserva pensional a cargo de la Administradora,

A continuación, se presenta la dinámica de las cuentas de riesgo operativo para la vigencia de 2020.

Valores en pesos

Cuenta	Saldo 31/12/2019	Débitos	Créditos	Saldo Final
Ejecución y administración de procesos	43.788.743.186	6.796.129.606	5.005.856.558	41.998.470.138
Fraude externo	73.992.497.391	65.198.771.935	116.573.190.322	125.366.915.778
Fraude Interno	27.876.221.850	6.324.959.971	6.699.802.785	28.251.064.664
<b>TOTAL</b>	<b>\$ 145.657.462.427</b>	<b>\$ 78.319.861.512</b>	<b>\$ 128.278.849.665</b>	<b>\$ 195.616.450.580</b>

Fuente: Dirección Financiera

Dentro del concepto de ejecución y administración de procesos, se contemplan principalmente las siguientes casuísticas: Erogación de Servidores Públicos Activos que corresponde a Pensiones de vejez de servidores públicos que fueron incluidos en nómina de pensionados sin acreditar su retiro del servicio; y Mayor Valor Girado Mesadas Pensionales corresponde a eventos de riesgo materializados que se originan con ocasión de los factores de riesgo tecnológicos, de ejecución de proceso y de recurso humano. Con respecto a Fraude, se registran los eventos asociados a la acción u omisión intencional realizada con el fin de obtener un provecho económico ilícito, en detrimento de los intereses de la entidad o de un tercero. A la fecha los procesos originadores de los riesgos contabilizados, principalmente, corresponden a Gestión de la Determinación del Derecho, Gestión de la Historia Laboral y Gestión de la Nómina de Pensionados.

**NOTAS A LOS ESTADOS FINANCIEROS AL 31 DE DICIEMBRE DE 2020 (Comparativo con el año 2019)**  
**ADMINISTRADORA COLOMBIANA DE PENSIONES – COLPENSIONES**  
**(Cifras expresadas en pesos)**

## 24 OTROS PASIVOS

En este grupo se reconocerán los recursos recibidos en administración, recursos recibidos por anticipado y demás obligaciones que no han sido incluidas en otro grupo.

A 31 de diciembre de 2020 y 2019 se presentan los siguientes saldos:

Valores en pesos

DESCRIPCIÓN		SALDOS A CORTES DE VIGENCIA		VARIACIÓN
CÓDIGO CONTABLE	CONCEPTO	2020	2019	VALOR VARIACIÓN
<b>2.9</b>	<b>OTROS PASIVOS</b>	<b>23.180.814.482</b>	<b>16.984.433.177</b>	<b>6.196.381.305</b>
2.9.10	Ingresos recibidos por anticipado	23.180.814.482	16.984.433.177	6.196.381.305

Fuente: Dirección Financiera

### 24.1 Otros pasivos

A 31 diciembre de 2020 y 2019, el saldo estaba conformado por:

Valores en pesos

CODIGO	DESCRIPCION	2020	2019	VARIACION
291002	Comisiones Ing Antic Conmuta Pens-Invers (1)	17.063.003.409	16.984.433.177	78.570.232
291090	Ingresos recibidos por anticipado - Transf-BEPS (2)	6.117.811.073	0	6.117.811.073
	<b>Total provisiones diversas</b>	<b>\$ 23.180.814.482</b>	<b>\$ 16.984.433.177</b>	<b>\$ 6.196.381.305</b>

Fuente: Dirección Financiera

- 1) El 1 de octubre de 2012 se recibió del Instituto de Seguros Sociales en Liquidación el portafolio de la Administradora, Comisión Conmutaciones Pensionales por valor nominal de \$16.525.635.000, estos recursos fueron enviados para su administración al encargo fiduciario contratado para tal fin con Fiduciaria La Previsora S.A. (FIDUPREVISORA S.A.).

El valor de mercado del portafolio se ajusta diariamente de acuerdo con el resultado de valoración. Las valorizaciones o desvalorizaciones diarias se registran aumentando o disminuyendo las respectivas cuentas contables, adicionalmente esta cuenta se afecta por el registro de la comisión por los servicios prestados por Colpensiones.

**NOTAS A LOS ESTADOS FINANCIEROS AL 31 DE DICIEMBRE DE 2020 (Comparativo con el año 2019)**  
**ADMINISTRADORA COLOMBIANA DE PENSIONES – COLPENSIONES**  
**(Cifras expresadas en pesos)**

- 2) Corresponde al saldo por transferencias recibidas por parte del Ministerio de Trabajo para los gastos de funcionamiento del programa de beneficios económicos BEPS del 4to. trimestre de 2020.

## 25 ACTIVOS Y PASIVOS CONTINGENTES

### 25.1 Activos contingentes

A 31 diciembre de 2020 y 2019, el saldo estaba conformado por:

Valores en pesos

DESCRIPCIÓN		SALDOS A CORTES DE VIGENCIA		VARIACIÓN
CÓDIGO CONTABLE	CONCEPTO	2020	2019	VALOR VARIACIÓN
<b>8.1</b>	<b>ACTIVOS CONTINGENTES</b>	<b>35.023.642.801</b>	<b>71.057.825.146</b>	<b>(36.034.182.345)</b>
8.1.20	Litigios y mecanismos alternativos de solución de conflictos - Colpensiones	35.023.642.801	71.057.825.146	(36.034.182.345)

**Fuente** Dirección de procesos judiciales

#### 25.1.1 Revelaciones generales de activos contingentes

El saldo a 31 diciembre de 2020 corresponde a:

Valores en pesos

DESCRIPCIÓN	CONCEPTO	CORTE 2020	CANTIDAD
CÓDIGO CONTABLE		VALOR EN LIBROS	(Procesos o casos)
	<b>ACTIVOS CONTINGENTES</b>	<b>35.023.642.801</b>	<b>35.414</b>
<b>8.1.20</b>	<b>Litigios y mecanismos alternativos de solución de conflictos</b>	<b>35.023.642.801</b>	<b>35.414</b>
8.1.20.01	Civiles	11.264.528.031	29
8.1.20.03	Penales	19.328.302	2
8.1.20.04	Administrativas	23.739.786.468	35.383

**Fuente:** Dirección de procesos judiciales

Los activos contingentes, presentan las siguientes variaciones en relación con la vigencia 2019:

**NOTAS A LOS ESTADOS FINANCIEROS AL 31 DE DICIEMBRE DE 2020 (Comparativo con el año 2019)**  
**ADMINISTRADORA COLOMBIANA DE PENSIONES – COLPENSIONES**  
**(Cifras expresadas en pesos)**

Valores en pesos

Litigios	2020		2019		Variación	
	Cantidad	valor	cantidad	valor	Cantidad	valor
Civiles	29	11.264.528.031	2	4.012.902.199	27	7.251.625.832
Penales	2	19.328.302	2	19.328.302	-	-
Administrativos	35.383	23.739.786.468	21.174	67.025.594.645	14.209	(43.285.808.177)
	<b>35.414</b>	<b>35.023.642.801</b>	<b>21.178</b>	<b>71.057.825.146</b>	<b>14.236</b>	<b>(36.034.182.345)</b>

**Fuente:** Dirección Financiera

Los procesos administrativos por \$23.739.786.468 comprende:

- Registro de 35.381 costas a favor de COLPENSIONES por \$22.516.237.281
- otros procesos por valor de \$1.223.549.187

La variación frente a la vigencia 2019 corresponde principalmente al retiro del proceso a favor por Reclamación arbitral a la aseguradora AXA COLPATRIA por \$53.937.628.929 por eventos de riesgo materializados. El monto total de la reclamación a esa entidad registraba un valor de \$79.359.811.347, de los cuales se encontraban registrados en cuentas por cobrar por reclamaciones a la aseguradora \$25.422.182.418 (ver nota 7 Cuentas por Cobrar ) la cual se ajustó en el mes de diciembre 2020 de acuerdo a los valores reconocidos en el fallo del laudo arbitral según comunicación OAL 0001-2021 de la Oficina Asesora de Asuntos Legales y la normatividad vigente aplicable.

## 25.2 Pasivos contingentes

El saldo a 31 diciembre de 2020 y 2019 corresponde a:

Valores en pesos

DESCRIPCIÓN		SALDOS A CORTES DE VIGENCIA		VARIACIÓN
CÓDIGO CONTABLE	CONCEPTO	2020	2019	VALOR VARIACIÓN
<b>9.1</b>	<b>PASIVOS CONTINGENTES</b>	<b>46.579.892.365</b>	<b>62.471.210.708</b>	<b>(15.891.318.343)</b>
9.1.20	Litigios y mecanismos alternativos de solución de conflictos	46.579.892.365	62.471.210.708	(15.891.318.343)

**Fuente:** Dirección de procesos judiciales

Los procesos judiciales registrados en el pasivo contingente, corresponden a las demandas judiciales interpuestas por un tercero (persona natural o jurídica) en contra de la Entidad, cuya controversia gira en

**NOTAS A LOS ESTADOS FINANCIEROS AL 31 DE DICIEMBRE DE 2020 (Comparativo con el año 2019)**  
**ADMINISTRADORA COLOMBIANA DE PENSIONES – COLPENSIONES**  
**(Cifras expresadas en pesos)**

torno al reconocimiento o pago de alguna prestación o beneficio del régimen de prima media con prestación definida.

De igual forma, en contra de la Administradora se registran en el pasivo contingente, las demandas judiciales interpuestas por un tercero (persona natural o jurídica) cuya controversia se relaciona con asuntos no misionales, por ejemplo las controversias en torno a los contratos realidad reclamados por trabajadores misionales, o cuando se reclama el pago de las costas con ocasión de un fallo desfavorable a la Entidad.

Estos procesos son provisionados conforme el Instructivo "*Metodología para el cálculo de la provisión contable de los procesos judiciales, conciliaciones extrajudiciales y trámites arbitrales en contra de la entidad*"

Se encuentran en pasivos contingentes aquellos procesos clasificados con riesgo posible o remoto. Se califica como posible cuando la posibilidad de pérdida es superior al 10% e inferior o igual al 50%, y remotos cuando la posibilidad de pérdida es igual o inferior al 10%, lo cual se establece cuando no existen hechos ni normas que sustentan las pretensiones del demandante, no existen normas que sustenten las pretensiones, el material probatorio es insuficiente o no es contundente para demostrar los hechos y pretensiones de la demanda, existe precedentes jurisprudenciales de fallos favorables a favor de los intereses de la entidad o no existe ningún precedente jurisprudencial.

Adicionalmente se registran las costas de los procesos judiciales en contra de los Fondos de Reservas Pensionales administrados por Colpensiones calificados bajo riesgo eventual o remoto.

### 25.2.1 Revelaciones generales de pasivos contingentes

El saldo a 31 diciembre de 2020 y 2019 corresponde a:

DESCRIPCIÓN CÓDIGO CONTABLE	CONCEPTO	Valores en pesos	
		CORTE 2020 VALOR EN LIBROS	CANTIDAD (Procesos o casos)
	<b>PASIVOS CONTINGENTES</b>	<b>46.579.892.365</b>	<b>43.348</b>
<b>9.1.20</b>	<b>Litigios y mecanismos alternativos de solución de conflictos</b>	<b>46.579.892.365</b>	<b>43.348</b>
9.1.20.02	Laborales	7.047.798.971	87
9.1.20.04	Administrativos	38.075.258.909	42.835
9.1.20.90	Otros litigios y mecanismos alternativos de solución de conflictos	1.456.834.485	426

**NOTAS A LOS ESTADOS FINANCIEROS AL 31 DE DICIEMBRE DE 2020 (Comparativo con el año 2019)**  
**ADMINISTRADORA COLOMBIANA DE PENSIONES – COLPENSIONES**  
**(Cifras expresadas en pesos)**

DESCRIPCIÓN	CONCEPTO	CORTE 2020	CANTIDAD (Procesos o casos)
CÓDIGO CONTABLE		VALOR EN LIBROS	
	Ejecutivos	1.456.834.485	426

**Fuente:** Dirección de procesos judiciales

Los pasivos contingentes, presentan las siguientes variaciones en relación con la vigencia 2019:

Valores en pesos

Litigios	2020		2019		Variación	
	Cantidad	valor	cantidad	valor	Cantidad	valor
Laborales	87	7.047.798.971	81	5.865.525.200	6	1.182.273.771
Administrativos	42.835	38.075.258.909	64.992	53.014.198.813	(22.157)	(14.938.939.904)
Ejecutivos	426	1.456.834.485	635	3.591.486.695	(209)	(2.134.652.210)
	<b>43.348</b>	<b>46.579.892.365</b>	<b>65.708</b>	<b>62.471.210.708</b>	<b>(22.360)</b>	<b>(15.891.318.343)</b>

**Fuente:** Dirección Financiera

Los procesos administrativos por \$38.075.258.909 comprende:

- 42.831 costas de los procesos judiciales en contra de los Fondos de Reservas Pensionales administrados por Colpensiones calificados bajo riesgo eventual o remoto, reportados por la Dirección de Defensa Judicial por valor de \$37.597.180.293.
- Otros litigios administrativos 4 procesos por valor de \$478.078.616

## 26 CUENTAS DE ORDEN

### 26.1 Cuentas de orden deudoras

El saldo a 31 diciembre de 2020 y 2019 corresponde a:

Valores en pesos

DESCRIPCIÓN		SALDOS A CORTES DE VIGENCIA		VARIACIÓN
CÓDIGO CONTABLE	CONCEPTO	2.020	2.019	VALOR VARIACIÓN
	CUENTAS DE ORDEN DEUDORAS	0	0	0
8.3	DEUDORAS DE CONTROL	84.861.675.244	52.820.078.478	32.041.596.766

**NOTAS A LOS ESTADOS FINANCIEROS AL 31 DE DICIEMBRE DE 2020 (Comparativo con el año 2019)**  
**ADMINISTRADORA COLOMBIANA DE PENSIONES – COLPENSIONES**  
**(Cifras expresadas en pesos)**

DESCRIPCIÓN		SALDOS A CORTES DE VIGENCIA		VARIACIÓN
CÓDIGO CONTABLE	CONCEPTO	2.020	2.019	VALOR VARIACIÓN
8.3.15	Bienes y derechos retirados (1)	9.327.936.457	7.609.920.949	1.718.015.508
8.3.90	Otras cuentas deudoras de control (2)	75.533.738.787	45.210.157.529	30.323.581.258
<b>8.9.15</b>	<b>Deudoras de control por contra (cr)</b>	<b>(84.861.675.244)</b>	<b>(52.820.078.478)</b>	<b>(32.041.596.766)</b>

Fuente: Dirección Financiera

- 1) Registra los bienes que de acuerdo con la política de propiedades planta y equipo por su materialidad son depreciados en una cuota afectando el gasto y reclasificados a cuentas de orden con el fin de ejercer control administrativo.

La variación frente a la vigencia 2019 se presenta principalmente por el alta de equipos de oficina, producto del otro sí al contrato 105 de 2015 con el proveedor Infomedia Service S.A., mediante el cual al final de la ejecución los elementos de telefonía pasaron a ser propiedad de Colpensiones.

Así mismo, en el mes de febrero fueron valorados técnicamente muebles y equipo de oficina que por su uso presentaban deterioro o averías no susceptibles de reparación, y malas condiciones para su uso normal, a los cuales se les dio destinación final mediante venta en subasta a través del Martillo siendo adjudicado a quien cumplió con las condiciones de aprovechamiento y disposición de residuos aparatos eléctricos y electrónicos, los cuales se relacionan a continuación:

DESCRIPCIÓN	CANTIDAD
Circuito cerrado de tv	1
Computador escritorio	11
Equipo ups	1
Horno microondas	5
Mesa cafeteria	18
Silla rodante con brazos	1
Silla rodante sin brazos	116
Silla tipo tandem	28
Silla universitaria	1
Sofa de espera un puesto tela	3
Telefono (celufijo)	3
<b>Total</b>	<b>188</b>

**NOTAS A LOS ESTADOS FINANCIEROS AL 31 DE DICIEMBRE DE 2020 (Comparativo con el año 2019)**  
**ADMINISTRADORA COLOMBIANA DE PENSIONES – COLPENSIONES**  
**(Cifras expresadas en pesos)**

Tabla 14 DBYS: Fuente: SAP a 31 de diciembre de 2020

2) Las otras cuentas deudoras de control corresponden a :

Valores en pesos

CODIGO	DESCRIPCION	2020	2019	VARIACION
839004	Esquemas de cobro	22.107.504.692	18.242.056.949	3.865.447.743
839090	Otras cuentas deudoras de control	53.426.234.095	26.968.100.580	26.458.133.515
	<b>Total otras cuentas deudoras</b>	<b>\$ 75.533.738.787</b>	<b>\$ 45.210.157.529</b>	<b>\$ 30.323.581.258</b>

Fuente: Dirección Financiera

- Esquemas de cobro comprende:**

**Aportes pensionales:** por valor de \$5.390.807.756 Corresponde al cobro que se realiza a las entidades cuando han dejado de realizar el pago de aportes por concepto de cotizaciones pensionales a uno o varios trabajadores sobre los cuales existe vínculo laboral. La actualización para el cobro de esta deuda se realiza conforme a la tasa de usura establecida por la superintendencia financiera mensualmente. La antigüedad de esta cartera es mayor a 180 días.

**Otras debido cobrar:** en esta cuenta se encuentran registrados los saldos que por ajuste certificó el ISS como faltante en el aplicativo del Debido Cobrar. Registro que se efectuó según concepto dado por la Superintendencia Financiera. Para el cierre contable del año 2020 esta cuenta presenta un saldo de \$6.455.575.420.

**Procesos concursales:** por valor de \$10.261.121.516 Son aquellos procesos que se inician cuando una empresa entra en dificultades económicas o financieras en el cumplimiento de sus obligaciones o que teme llegar a esta situación, con el objetivo de llegar a un acuerdo para su salvación, o en su defecto accede al proceso para liquidar de forma ordenada la sociedad.

- Otras cuentas deudoras de control**

Valores en pesos

DESCRIPCION	2020	2019	VARIACION
Otras - Comisiones Deuda Presunta (Db)	37.953.963.448	14.158.661.641	23.795.301.807
Otras Transferencias BEPS Títulos por cobrar	15.472.270.647	12.809.438.939	2.662.831.708
<b>Otras cuentas deudoras de control</b>	<b>53.426.234.095</b>	<b>6.968.100.580</b>	<b>26.458.133.515</b>

Fuente: Dirección Financiera

**NOTAS A LOS ESTADOS FINANCIEROS AL 31 DE DICIEMBRE DE 2020 (Comparativo con el año 2019)**  
**ADMINISTRADORA COLOMBIANA DE PENSIONES – COLPENSIONES**  
**(Cifras expresadas en pesos)**

La cuenta otras transferencias BEPS títulos por cobrar, presenta un saldo de \$15.472.270.647 por la emisión de 64 títulos BEPS, \$14.350.351.902 corresponde al saldo del capital y \$1.121.918.745 a la valoración.

Valores en pesos

CODIGO	DESCRIPCION	2020	2019
839090	BEPS títulos por cobrar Capital	14.350.351.902	12.033.092.827
839090	BEPS títulos por cobrar valoración	1.121.918.745	776.346.112
		<b>\$ 15.472.270.647</b>	<b>\$ 12.809.438.939</b>

**Fuente:** Dirección Financiera

Los títulos BEPS son emitidos por Colpensiones a favor de Positiva Compañía de Seguros S.A, para cubrir el valor del incentivo del 20% de recursos provenientes de indemnizaciones sustitutivas y devolución de aportes, al cierre de la vigencia 2020 hay 64 títulos registrados con el siguiente detalle:

Valores en pesos

No.	Número del título	Valor del capital	Valoración	Valor en libros
1	BEPS No. 67	174.039.884	34.106.202	208.146.086
2	BEPS No. 69	70.339.795	13.252.038	83.591.833
3	BEPS No. 70	44.480.192	8.311.572	52.791.764
4	BEPS No. 71	92.768.578	16.816.938	109.585.516
5	BEPS No. 72	89.682.498	15.761.594	105.444.092
6	BEPS No. 74	39.843.864	6.717.402	46.561.266
7	BEPS No. 75	27.014.589	4.477.628	31.492.217
8	BEPS No. 76	46.690.598	7.617.887	54.308.485
9	BEPS No. 77	58.385.028	9.401.839	67.786.867
10	BEPS No. 78	44.385.177	7.123.510	51.508.687
11	BEPS No. 79	37.612.006	6.474.414	44.086.420
12	BEPS No. 80	50.196.488	7.910.295	58.106.783
13	BEPS No. 81	96.039.294	14.907.517	110.946.811
14	BEPS No. 82	37.565.065	7.248.771	44.813.836
15	BEPS No. 83	133.452.777	20.386.075	153.838.852
16	BEPS No. 84	240.763.475	35.929.644	276.693.119
17	BEPS No. 85	395.799.321	58.036.855	453.836.176
18	BEPS No. 86	197.870.977	28.518.263	226.389.240
19	BEPS No. 87	67.548.333	19.201.686	86.750.019
20	BEPS No. 88	135.432.602	9.497.659	144.930.261
21	BEPS No. 89	338.793.849	47.238.564	386.032.413

**NOTAS A LOS ESTADOS FINANCIEROS AL 31 DE DICIEMBRE DE 2020 (Comparativo con el año 2019)**  
**ADMINISTRADORA COLOMBIANA DE PENSIONES – COLPENSIONES**  
**(Cifras expresadas en pesos)**

No.	Número del título	Valor del capital	Valoración	Valor en libros
22	BEPS No. 91	222.224.292	29.706.851	251.931.143
23	BEPS No. 94	575.562.518	62.632.548	638.195.066
24	BEPS No. 96	451.553.188	44.838.244	496.391.432
25	BEPS No. 97	250.153.419	23.711.447	273.864.866
26	BEPS No. 98	405.817.134	37.025.828	442.842.962
27	BEPS No. 99	245.379.349	21.606.792	266.986.141
28	BEPS No. 100	345.758.814	29.303.636	375.062.450
29	BEPS No. 101	241.563.549	19.806.525	261.370.074
30	BEPS No. 102	12.478.235	941.237	13.419.472
31	BEPS No. 103	317.427.554	23.821.283	341.248.837
32	BEPS No. 104	338.115.298	24.539.336	362.654.634
33	BEPS No. 106	257.279.641	30.358.975	287.638.616
34	BEPS No. 107	446.586.320	46.901.144	493.487.464
35	BEPS No. 109	30.161.277	1.802.375	31.963.652
36	BEPS No. 110	658.693.896	39.027.838	697.721.734
37	BEPS No. 112	644.273.965	35.628.768	679.902.733
38	BEPS No. 113	839.946.082	44.199.213	884.145.295
39	BEPS No. 114	397.731.204	14.841.557	412.572.761
40	BEPS No. 117	455.606.614	12.180.443	467.787.057
41	BEPS No. 119	252.849.691	4.557.344	257.407.035
42	BEPS No. 120	88.784.934	1.412.111	90.197.045
43	BEPS No. 121	94.165.241	1.460.719	95.625.960
44	BEPS No. 122	38.763.616	598.778	39.362.394
45	BEPS No. 123	134.619.509	2.104.350	136.723.859
46	BEPS No. 124	288.616.902	39.385.743	328.002.645
47	BEPS No. 125	410.086.643	26.436.849	436.523.492
48	BEPS No. 126	290.939.592	32.923.486	323.863.078
49	BEPS No. 127	343.775.207	24.000.020	367.775.227
50	BEPS No. 128	134.976.127	2.152.826	137.128.953
51	BEPS No. 129	99.173.697	1.592.379	100.766.076
52	BEPS No. 130	174.880.512	2.807.962	177.688.474
53	BEPS No. 131	121.539.557	1.795.559	123.335.116
54	BEPS No. 133	98.339.531	1.061.839	99.401.370
55	BEPS No. 134	121.519.814	918.932	122.438.746
56	BEPS No. 135	110.572.509	615.129	111.187.638
57	BEPS No. 136	514.035.420	29.406.833	543.442.253

**NOTAS A LOS ESTADOS FINANCIEROS AL 31 DE DICIEMBRE DE 2020 (Comparativo con el año 2019)**  
**ADMINISTRADORA COLOMBIANA DE PENSIONES – COLPENSIONES**  
**(Cifras expresadas en pesos)**

No.	Número del título	Valor del capital	Valoración	Valor en libros
58	BEPS No. 137	420.037.390	9.474.044	429.511.434
59	BEPS No. 138	121.925.347	516.563	122.441.910
60	BEPS No. 139	474.650.593	14.732.759	489.383.352
61	BEPS No. 140	100.704.811	298.398	101.003.209
62	BEPS No. 141	95.353.126	201.526	95.554.652
63	BEPS No. 142	109.148.298	1.460.988	110.609.286
64	BEPS No. 143	155.877.096	193.215	156.070.311
	<b>TOTAL</b>	<b>\$ 14.350.351.902</b>	<b>\$1.121.918.745</b>	<b>\$ 15.472.270.647</b>

Fuente: Saldo SAP a 31 de diciembre de 2020

El proceso de emisión de los Títulos BEPS, adelantado por la Dirección de Contribuciones Pensionales y Egresos, se realiza con base en la solicitud de la Gerencia de Redes e Incentivos de la Vicepresidencia de Beneficios Económicos Periódicos BEPS, que a través de requerimiento interno remite el detalle de las personas objeto del otorgamiento del beneficio y a quien se les otorga el incentivo puntual del 20% sobre los aportes transferidos del Régimen de Ahorro Individual por Devolución de Saldos y del Régimen de Prima Media por Indemnización Sustitutiva.

La Dirección de Contribuciones Pensionales y Egresos, realiza el proceso de Emisión de los Títulos BEPS, en el Sistema Integrado de Financiamiento SIF, con la expedición del acto administrativo correspondiente, en donde se detallan las personas objeto del otorgamiento de los beneficios y el valor del incentivo otorgado para ser financiado a través de la emisión. Así mismo, procede a realizar el proceso de desmaterialización y colocación primaria, por medio del Sistema Integrado de Información Deceval SIID, para ser colocado en la cuenta de depositante de Positiva Compañía de Seguros, entidad tenedora de estos títulos.

Por último, se procede con el registro contable de la emisión, así como, con el registro mensual de los rendimientos generados por la actualización de los Títulos, de acuerdo al cálculo realizado en el módulo de administración de Títulos Beps del Sistema Integrado de Financiamiento SIF.

Durante el año 2020, se llevó a cabo la emisión de 21 Títulos BEPS por valor de \$3.801.219.217, los cuales generaron rendimientos al cierre del periodo por valor de \$74.977.421, lo que representa un valor actualizado de estos títulos BEPS por \$3.876.196.638, registrados de la siguiente manera:

**NOTAS A LOS ESTADOS FINANCIEROS AL 31 DE DICIEMBRE DE 2020 (Comparativo con el año 2019)**  
**ADMINISTRADORA COLOMBIANA DE PENSIONES – COLPENSIONES**  
**(Cifras expresadas en pesos)**

Valores en pesos

Ítem	2020	No. Títulos Emitidos Vigentes	Valor Nominal	Rendimientos Causados 31/12/2020	Valor Actualizado
					31/12/2020
1	Febrero	2	872.381.797	29.574.316	901.956.113
2	Marzo	2	875.644.004	21.654.487	897.298.491
3	Abril	2	341.634.625	5.969.455	347.604.080
4	Mayo	2	132.928.857	2.059.497	134.988.354
5	Junio	2	269.595.636	4.257.176	273.852.812
6	Julio	2	274.054.209	4.400.341	278.454.550
7	Agosto	2	230.687.855	3.256.547	233.944.402
8	Septiembre	2	219.859.345	1.980.771	221.840.116
9	Octubre	2	232.497.856	1.131.692	233.629.548
10	Noviembre	2	196.057.937	499.924	196.557.861
11	Diciembre	1	155.877.096	193.215	156.070.311
<b>11</b>	<b>Total</b>	<b>21</b>	<b>\$ 3.801.219.217</b>	<b>\$ 74.977.421</b>	<b>\$ 3.876.196.638</b>

Fuente: Saldo de SAP con corte a 31/12/2020

En cuanto a las redenciones de Títulos Beps, durante la vigencia 2020 se presentó el vencimiento de 19 títulos, por valor de \$1.819.787.605, correspondientes a capital por \$1.478.119.178 y a rendimientos por \$341.668.427. Los pagos realizados durante el año, se relacionan a continuación:

Valores en pesos

No. Título	Valor Nominal	Fecha de Emisión	Fecha de Vencimiento	Valor Rendimientos	Valor Pagado
1	\$ 437.078.490	18/04/2017	18/04/2020	\$ 106.793.107	\$ 543.871.597
2	\$ 64.635.796	08/05/2017	08/05/2020	\$ 15.482.666	\$ 80.118.462
3	\$ 65.877.816	16/05/2017	16/05/2020	\$ 15.766.371	\$ 81.644.187
4	\$ 33.848.243	25/05/2017	25/05/2020	\$ 8.092.851	\$ 41.941.094
5	\$ 57.038.963	08/06/2017	08/06/2020	\$ 13.209.919	\$ 70.248.882
6	\$ 47.956.568	23/06/2017	23/06/2020	\$ 10.978.060	\$ 58.934.628
7	\$ 33.010.536	14/07/2017	14/07/2020	\$ 7.429.188	\$ 40.439.724
8	\$ 39.680.234	25/07/2017	25/07/2020	\$ 8.873.398	\$ 48.553.632
9	\$ 55.117.583	16/08/2017	16/08/2020	\$ 12.151.263	\$ 67.268.846
10	\$ 26.698.363	24/08/2017	24/08/2020	\$ 5.846.456	\$ 32.544.819

**NOTAS A LOS ESTADOS FINANCIEROS AL 31 DE DICIEMBRE DE 2020 (Comparativo con el año 2019)**  
**ADMINISTRADORA COLOMBIANA DE PENSIONES – COLPENSIONES**  
**(Cifras expresadas en pesos)**

No. Título	Valor Nominal	Fecha de Emisión	Fecha de Vencimiento	Valor Rendimientos	Valor Pagado
11	\$ 64.404.996	06/09/2017	06/09/2020	\$ 14.425.427	\$ 78.830.423
12	\$ 40.309.477	19/09/2017	19/09/2020	\$ 8.918.327	\$ 49.227.804
13	\$ 40.150.151	25/09/2017	25/09/2020	\$ 8.877.841	\$ 49.027.992
14	\$ 70.572.239	10/10/2017	10/10/2020	\$ 15.966.163	\$ 86.538.402
15	\$ 65.974.035	25/10/2017	25/10/2020	\$ 15.045.309	\$ 81.019.344
16	\$ 52.266.529	08/11/2017	08/11/2020	\$ 11.672.670	\$ 63.939.199
17	\$ 101.284.570	23/11/2017	23/11/2020	\$ 22.470.723	\$ 123.755.293
18	\$ 109.952.961	06/12/2017	06/12/2020	\$ 24.055.685	\$ 134.008.646
19	\$ 72.261.628	19/12/2017	19/12/2020	\$ 15.613.003	\$ 87.874.631
<b>Total</b>	<b>\$ 1.478.119.178</b>			<b>\$ 341.668.427</b>	<b>\$ 1.819.787.605</b>

Fuente: Saldo de SAP con corte a 31/12/2020

## 26.2 Cuentas de orden acreedoras

El saldo a 31 de diciembre de 2020 y 2019 corresponde a:

DESCRIPCIÓN		SALDOS A CORTES DE VIGENCIA		VARIACIÓN
CÓDIGO CONTABLE	CONCEPTO	2020	2019	VALOR VARIACIÓN
	<b>CUENTAS DE ORDEN ACREEDORAS</b>	<b>0,00</b>	<b>0,00</b>	<b>0</b>
<b>9.3</b>	<b>DEUDORAS DE CONTROL</b>	<b>53.406.320.096</b>	<b>44.457.538.967</b>	<b>8.948.781.129</b>
9.3.90	Otras cuentas acreedoras de control	53.406.320.096	44.457.538.967	8.948.781.129
<b>9.9.15</b>	<b>Acreedoras de control por por contra (DB)</b>	<b>(53.406.320.096)</b>	<b>(44.457.538.967)</b>	<b>(8.948.781.129)</b>

Fuente Dirección financiera

Dando aplicación al Decreto 604 de 2013 en sus artículos 6, 7, 8 y 10 la Administradora registra en otras cuentas acreedoras de control incentivos periódicos otorgados por el Gobierno Nacional como soporte al ahorro periódico equivalente al 20% del aporte anual efectuado por cada vinculado al Programa de Beneficios Económicos Periódicos – BEPS y títulos BEPS por incentivos.

**NOTAS A LOS ESTADOS FINANCIEROS AL 31 DE DICIEMBRE DE 2020 (Comparativo con el año 2019)**  
**ADMINISTRADORA COLOMBIANA DE PENSIONES – COLPENSIONES**  
**(Cifras expresadas en pesos)**

## PATRIMONIO

### 27 PATRIMONIO

El Patrimonio de la Administradora Colombiana de Pensiones – Colpensiones, con corte al 31 de diciembre de 2020 y 2019, es el siguiente:

Valores en pesos

CÓDIGO CONTABLE	DESCRIPCIÓN CONCEPTO	SALDOS A CORTES DE VIGENCIA		VARIACIÓN
		2020	2019	VALOR VARIACIÓN
<b>3.1</b>	<b>PATRIMONIO DE LAS ENTIDADES DE GOBIERNO</b>	<b>369.092.160.393</b>	<b>350.327.527.909</b>	<b>18.764.632.484</b>
3.1.05	Capital fiscal	120.491.168.898	120.491.168.898	0
3.1.09	Resultados de ejercicios anteriores	5.186.323.748	57.672.323.748	(52.486.000.000)
3.1.10	Resultado del ejercicio	243.414.667.747	172.164.035.263	71.250.632.484

**Fuente:** Dirección Financiera

El Capital Fiscal por \$120.491.168.898, se encuentra constituido por la capitalización realizada por la Nación para la Administración del RPM y Administradora BEPS, capital incorporado del ISS y resultados de ejercicios anteriores.

La variación de \$18.764.632.484 que se presenta en el patrimonio en relación con el año inmediatamente anterior, corresponde a la utilidad del ejercicio por \$243.414.667.747 y a distribución de excedentes financieros al Fondo de Vejez por \$224.650.035.263, de acuerdo con lo establecido en el parágrafo tercero del artículo 4º del Decreto 4121 de 2011.

### 28 INGRESOS

A 31 diciembre de 2020 y 2019 el saldo está conformado por:

Valores en pesos

CÓDIGO CONTABLE	CONCEPTO	2020	2019	VALOR VARIACIÓN
<b>4</b>	<b>INGRESOS</b>	<b>1.163.481.488.574</b>	<b>1.095.742.645.151</b>	<b>67.738.843.423</b>
4.4	Transferencias y subvenciones	64.312.308.226	59.534.255.502	4.778.052.724
4.8	Otros ingresos	1.099.169.180.348	1.036.208.389.649	62.960.790.699

**NOTAS A LOS ESTADOS FINANCIEROS AL 31 DE DICIEMBRE DE 2020 (Comparativo con el año 2019)**  
**ADMINISTRADORA COLOMBIANA DE PENSIONES – COLPENSIONES**  
**(Cifras expresadas en pesos)**

**Fuente:** Dirección Financiera

Conforme con la instrucción de la Contaduría General de la Nación – Concepto 20192000057651, en aplicación al artículo 75 de la Ley 1940 de 2018 los gastos de funcionamiento BEPS se registra como gasto por transferencias en la Administradora RPM con contrapartida en el ingreso por transferencias en la Administradora BEPS, posteriormente en aplicación del procedimiento para la agregación de información, se eliminan los saldos de operaciones recíprocas que corresponden a los saldos de las partidas de ingreso y gasto en una y otra contabilidad para obtener el saldo final. En las notas a los Estados Financieros se revela los movimientos realizados en estas cuentas y en los Estados Financieros de presentación, así como en la transmisión de información realizada a la CGN, se eliminan los saldos de las cuentas 542390 y 442890 otras transferencias, razón por la cual entre los estados financieros publicados y los informes transmitidos a la Contaduría General de la Nación y el Balance se excluyen las cuentas mencionadas.

## 28.1 Ingresos de transacciones sin contraprestación

Valores en pesos

CÓDIGO CONTABLE	CONCEPTO	2020	2019	VALOR VARIACIÓN
	<b>INGRESOS DE TRANSACCIONES SIN CONTRAPRESTACIÓN</b>	<b>64.312.308.226</b>	<b>59.534.255.502</b>	<b>4.778.052.724</b>
<b>4.4</b>	<b>TRANSFERENCIAS Y SUBVENCIONES</b>	<b>64.312.308.226</b>	<b>59.534.255.502</b>	<b>4.778.052.724</b>
4.4.28	Otras transferencias	64.312.308.226	59.534.255.502	4.778.052.724

**Fuente:** Dirección Financiera

A 31 diciembre de 2020 los ingresos por transferencias corresponden:

Transferencias del Ministerio del Trabajo para pago de costas ISS, Bienes en comodato recibidos sin contraprestación, Ingresos generados por los recursos transferidos por parte del Ministerio de Trabajo para el financiamiento de los gastos de funcionamiento de los Beneficios Económicos Periódicos – BEPS.

- Transferencias - Ministerio de Trabajo – Beps por valor de \$58.026.832.373 Corresponden al traslado de recursos, realizado por el Ministerio de Trabajo para gastos de funcionamiento del programa BEPS, los cuales se amortizan de la cuenta del pasivo ingresos anticipados de manera proporcional a los gastos ejecutados en el periodo.
- La Ley 1940 de 2018, por la cual se decreta el presupuesto de rentas y recursos de capital y ley de apropiaciones, indica en su artículo 75: “Durante la vigencia de la presente ley, los gastos de

**NOTAS A LOS ESTADOS FINANCIEROS AL 31 DE DICIEMBRE DE 2020 (Comparativo con el año 2019)**  
**ADMINISTRADORA COLOMBIANA DE PENSIONES – COLPENSIONES**  
**(Cifras expresadas en pesos)**

---

funcionamiento del Servicio Social Complementario de Beneficios Económicos Periódicos (BEPS) de que trata la Ley 1328 de 2009, será asumido por la Administradora Colombiana de Pensiones – Colpensiones, con cargo a sus excedentes financieros...”

Dado lo anterior, en el mes de enero de 2020 el programa BEPS reintegró a la administradora aportes no ejecutados durante la vigencia 2019 por valor de \$6.285.475.853.

Para reconocer contablemente el hecho económico, entre los dos (2) segmentos de la administradora (Administradora RPM registra los recursos propios de la administradora del Régimen de Prima Media y otro para el que Administra los recursos relacionados con la administración y gastos de funcionamiento del programa BEPS) , Colpensiones elevó consulta a la Contaduría General de la Nación, la cual mediante el radicado No 20192000057651 indicó: *“Una vez que la Administradora Colombiana de Pensiones – Colpensiones, determine el valor por concepto de excedentes financieros a trasladar para atender los gastos de funcionamiento del Servicio Social Complementario de Beneficios Económicos Periódicos – BEPS, los reconocerá como una transferencia así:*

*La Administradora Colombiana de Pensiones – Colpensiones causa el gasto por transferencias, debitando la subcuenta 542390 – otras transferencias...*

*En la Contabilidad donde se reconocen los hechos económicos del Servicio Social Complementario de Beneficios Económicos Periódicos – BEPS se causa el ingreso acreditando la subcuenta 442890 – otras transferencias...*

*Posteriormente, en aplicación del procedimiento para la agregación de información, se eliminan los saldos de operaciones recíprocas que corresponden a los saldos de las partidas de ingreso y gasto por concepto de transferencias registradas en una y otra contabilidad para obtener el saldo final...”*

Dando cumplimiento a lo indicado por la Contaduría General de la Nación, Colpensiones reconoce el hecho económico de acuerdo con la dinámica contable indicada. En las notas a los Estados Financieros se revela los movimientos realizados en estas cuentas y en los Estados Financieros de presentación, así como en la transmisión de información realizada a la CGN, se elimina los saldos de las cuentas 542390 y 442890 otras tal como lo indica el concepto emitido por la CGN.

El tratamiento anterior aplicará igualmente para el reintegro de recursos no ejecutados.

## **28.2 Ingresos de transacciones con contraprestación**

A 31 diciembre de 2020 y 2019 el saldo está conformado por:

**NOTAS A LOS ESTADOS FINANCIEROS AL 31 DE DICIEMBRE DE 2020 (Comparativo con el año 2019)**  
**ADMINISTRADORA COLOMBIANA DE PENSIONES – COLPENSIONES**  
**(Cifras expresadas en pesos)**

Valores en pesos

CÓDIGO CONTABLE	CONCEPTO	2020	2019	VALOR VARIACIÓN
	<b>INGRESOS DE TRANSACCIONES CON CONTRAPRESTACIÓN</b>	<b>1.099.169.180.348</b>	<b>1.036.208.389.649</b>	<b>62.960.790.699</b>
<b>4.8</b>	<b>Otros ingresos</b>	<b>1.099.169.180.348</b>	<b>1.036.208.389.649</b>	<b>62.960.790.699</b>
4.8.02	Financieros <b>(1)</b>	141.573.013.890	66.835.769.127	74.737.244.763
4.8.08	Ingresos diversos <b>(2)</b>	957.596.166.458	969.372.620.522	(11.776.454.064)

Fuente: Dirección Financiera

### 28.2.1 Ingresos financieros

Los ingresos financieros: se encuentran conformados por los rendimientos generados sobre los recursos en efectivo depositados en instituciones financieras y los ingresos obtenidos en la valoración y venta de los títulos que conforman los portafolios de inversión, al cierre del mes de diciembre el saldo de la cuenta se encuentra conformado así:

Valores en pesos

CODIGO	DESCRIPCION	2020	2019
480201	Intereses sobre depósitos en instituciones financieras	2.470.482.900	6.230.809.212
480206	Ganancia por valoración de inversiones	134.182.787.414	60.591.129.860
480207	Ganancia por baja en cuentas de inversiones	118.270.103	13.830.055
480232	Rendimientos sobre recursos entregados	4.801.473.473	-
<b>4802</b>	<b>Total financieros</b>	<b>141.573.013.890</b>	<b>66.835.769.127</b>

Fuente: Dirección Financiera

### 28.2.2 Ingresos diversos

Los ingresos diversos lo conforman:

Valores en pesos

CODIGO	DESCRIPCION	2020	2019
480813	Comisiones	831.062.755.339	789.842.145.790
480826	Recuperaciones	81.325.346.839	136.683.002.780
480828	Indemnizaciones	23.132.954	-
480890	Otros ingresos diversos	45.184.931.326	42.847.471.952
<b>4808</b>	<b>Ingresos Diversos</b>	<b>957.596.166.458</b>	<b>969.372.620.522</b>

Fuente: Dirección Financiera

**NOTAS A LOS ESTADOS FINANCIEROS AL 31 DE DICIEMBRE DE 2020 (Comparativo con el año 2019)**  
**ADMINISTRADORA COLOMBIANA DE PENSIONES – COLPENSIONES**  
**(Cifras expresadas en pesos)**

- **Comisiones:** Registra las comisiones generadas por la administración del Régimen de Prima Media \$828.672.774.311, la comisión recibida por el pago de pensiones conmutadas \$974.100.048 y comisión por el pago de la nómina de Empleos y Metales \$1.415.880.980.
- **Recuperaciones:** corresponde a reintegro de incapacidades de funcionarios por \$562.125.115, reversión de provisiones de costas judiciales de los procesos en contra de la entidad \$44.009.801.080, reversión de provisiones de bienes y servicios \$26.499.954.092 recuperaciones de eventos de riesgo operativo \$4.556.381.554, recuperación de honorarios medicina laboral \$83.929.184, recuperaciones en procesos ejecutivos y laborales por \$5.591.113.742 y reintegro de costas por \$22.042.072.
- **Indemnizaciones:** El saldo corresponde al registro de multa contractual del contrato de prestación de servicios profesionales CT 114-19.
- **Otros Ingresos Diversos:** registra ingresos por el suministro de la infraestructura tecnológica a los operadores de libranzas de: pensionados \$43.327.061.374, funcionarios \$151.464.972, Empleos y Metales \$51.714.000, otros ingresos por \$1.654.690.980 (reintegro tarjetas de ingreso de funcionarios, sanción disciplinaria según resolución 002 de 2020, ajuste amortización licencias a perpetuidad, reintegros por reliquidación de pólizas, liquidación siniestro Barranquilla, prorrateo del IVA entre otros.).

## 29 GASTOS

La Administradora Colombiana de Pensiones – Colpensiones, presenta un desglose de los gastos utilizando una clasificación basada en su función dentro de la entidad. Según esta clasificación, como mínimo, presenta los gastos asociados a las funciones principales llevadas a cabo por esta de forma separada. Igualmente, se revela información adicional sobre la naturaleza de los gastos que incluye, entre otros, los gastos por depreciación, amortización y el gasto por beneficios a los empleados.

El total de los gastos de la Administradora a 31 de diciembre 2020 ascienden a:

**NOTAS A LOS ESTADOS FINANCIEROS AL 31 DE DICIEMBRE DE 2020 (Comparativo con el año 2019)**  
**ADMINISTRADORA COLOMBIANA DE PENSIONES – COLPENSIONES**  
**(Cifras expresadas en pesos)**

Valores en pesos

CÓDIGO	CONCEPTO	2020	2019	VALOR VARIACIÓN
	<b>GASTOS</b>	<b>920.066.820.827</b>	<b>923.578.609.888</b>	<b>(3.511.789.061)</b>
51	De administración y operación	623.528.296.804	622.572.132.418	956.164.386
53	Deterioro, depreciaciones, amortizaciones y provisiones	134.671.428.735	165.110.865.026	(30.439.436.291)
54	Transferencias y subvenciones	7.866.072.206	52.486.000.000	(44.619.927.794)
58	Otros gastos	154.001.023.082	83.409.612.444	70.591.410.638

Fuente: Dirección Financiera

Valores en pesos

CODIGO	DESCRIPCION	RPM	BEPS	Total 2020
51	De Administración Y Operación	568.509.832.712	55.018.464.092	623.528.296.804
53	Deterioro Depreciaciones Amortizaciones	131.319.230.284	3.352.198.451	134.671.428.735
54	Transferencias y subvenciones	-	7.866.072.206	7.866.072.206
58	Otros Gastos	153.965.016.878	36.006.204	154.001.023.082
<b>5</b>	<b>Total Gastos</b>	<b>853.794.079.874</b>	<b>66.272.740.953</b>	<b>920.066.820.827</b>

Fuente: Dirección Financiera

### 29.1 Gastos de administración, de operación y de ventas

En este rubro se incluyen las cuentas que representan los gastos asociados con actividades de planificación, organización, dirección, control y apoyo logístico; así como los gastos originados en el desarrollo de la operación básica o principal de la entidad como se detalla a continuación:

Valores en pesos

CÓDIGO CONTABLE	CONCEPTO	2020	2019	VALOR VARIACIÓN
	<b>GASTOS DE ADMINISTRACIÓN, DE OPERACIÓN Y DE VENTAS</b>	<b>623.528.296.804</b>	<b>622.572.132.418</b>	<b>956.164.386</b>
<b>5.1</b>	<b>De Administración y Operación</b>	<b>623.528.296.804</b>	<b>622.572.132.418</b>	<b>956.164.386</b>
5.1.01	Sueldos y salarios (1)	150.252.317.484	133.288.934.502	16.963.382.982
5.1.02	Contribuciones imputadas (2)	2.907.827.882	4.800.336.935	(1.892.509.053)
5.1.03	Contribuciones efectivas (3)	41.406.499.690	36.261.161.699	5.145.337.991
5.1.04	Aportes sobre la nómina (4)	8.800.138.100	7.564.693.700	1.235.444.400

**NOTAS A LOS ESTADOS FINANCIEROS AL 31 DE DICIEMBRE DE 2020 (Comparativo con el año 2019)**  
**ADMINISTRADORA COLOMBIANA DE PENSIONES – COLPENSIONES**  
**(Cifras expresadas en pesos)**

CÓDIGO CONTABLE	CONCEPTO	2020	2019	VALOR VARIACIÓN
5.1.07	Prestaciones sociales (5)	55.290.534.588	48.460.994.639	6.829.539.949
5.1.08	Gastos de personal diversos (6)	31.284.204.370	38.399.672.230	(7.115.467.860)
5.1.11	Generales (7)	333.210.693.983	353.429.890.852	(20.219.196.869)
5.1.20	Impuestos, contribuciones y tasas (8)	376.080.707	366.447.861	9.632.846

Fuente: Dirección Financiera

- 1) Sueldos y Salarios los gastos en que incurre Colpensiones por la relación laboral existente y las disposiciones legales vigentes. Para la vigencia 2020, Colpensiones realizó pagos por concepto de sueldos, horas extras, Y Bonificaciones a la administradora de RPM y a la administradora de BEPS por los siguientes valores:

Valores en pesos

CODIGO	DESCRIPCION	2020	2019
510101	Sueldos	142.522.816.174	127.439.379.675
510103	Horas extras y festivos	429.622.574	1.170.813.743
510119	Bonificaciones	7.299.878.736	4.678.741.084
	<b>Sueldos y salarios</b>	<b>150.252.317.484</b>	<b>133.288.934.502</b>

Valores en pesos

CODIGO	DESCRIPCION	RPM	BEPS	Total 2020
510101	Sueldos	135.367.146.916	7.155.669.258	142.522.816.174
510103	Horas extras y festivos	425.413.906	4.208.668	429.622.574
510119	Bonificaciones	6.931.372.979	368.505.757	7.299.878.736
		<b>142.723.933.801</b>	<b>7.528.383.683</b>	<b>150.252.317.484</b>

Fuente: Dirección Financiera

- 2) Contribuciones imputadas El valor de las prestaciones proporcionadas, directamente por la entidad, a los empleados o a quienes dependen de ellos fueron las siguientes:

Valores en pesos

CODIGO	DESCRIPCION	2020	2019
510201	Incapacidades	2.539.491.641	3.181.322.793
510203	Indemnizaciones	368.336.241	1.619.014.142
	<b>Contribuciones imputadas</b>	<b>2.907.827.882</b>	<b>4.800.336.935</b>

Fuente: Dirección Financiera

**NOTAS A LOS ESTADOS FINANCIEROS AL 31 DE DICIEMBRE DE 2020 (Comparativo con el año 2019)**  
**ADMINISTRADORA COLOMBIANA DE PENSIONES – COLPENSIONES**  
**(Cifras expresadas en pesos)**

Valores en pesos

CODIGO	DESCRIPCION	RPM	BEPS	Total 2020
510201	Incapacidades	2.412.080.819	127.410.822	2.539.491.641
510203	Indemnizaciones	366.336.246	1.999.995	368.336.241
	<b>Contribuciones imputadas</b>	<b>2.778.417.065</b>	<b>129.410.817</b>	<b>2.907.827.882</b>

Fuente: Dirección Financiera

- 3) Contribuciones efectivas El valor de las contribuciones sociales que la administradora de RPM y la administradora de BEPS, pago en beneficio de los empleados, a través de las entidades responsables de la administración de los sistemas de seguridad, cajas de compensación, Riesgos Laborales y Aportes Sindicales:

Valores en pesos

CODIGO	DESCRIPCION	2020	2019
510302	Aportes a cajas de compensación familiar	7.038.299.184	6.051.594.331
510303	Cotizaciones a seguridad social en salud	13.916.252.553	12.252.910.197
510304	Aportes sindicales	85.410.150	47.812.420
510305	Cotizaciones a riesgos laborales	903.559.400	806.470.100
510306	Cotizaciones a entidades administrador	12.822.524.721	11.068.858.880
510307	Cotizaciones a entidades administrador	6.640.453.682	6.033.515.771
	<b>Contribuciones efectivas</b>	<b>41.406.499.690</b>	<b>36.261.161.699</b>

Fuente: Dirección Financiera

Valores en pesos

CODIGO	DESCRIPCION	RPM	BEPS	Total 2020
510302	Aportes a cajas de compensación familiar	6.691.566.584	346.732.600	7.038.299.184
510303	Cotizaciones a seguridad social en salud	13.225.424.549	690.828.004	13.916.252.553
510304	Aportes sindicales	85.410.150	-	85.410.150
510305	Cotizaciones a riesgos laborales	863.447.100	40.112.300	903.559.400
510306	Cotizaciones a entidades administrador	12.231.013.980	591.510.741	12.822.524.721
510307	Cotizaciones a entidades administrador	6.267.889.144	372.564.538	6.640.453.682
	<b>Contribuciones efectivas</b>	<b>39.364.751.507</b>	<b>2.041.748.183</b>	<b>41.406.499.690</b>

Fuente: Dirección Financiera

- 4) Aportes sobre la nómina los gastos de la administradora de RPM y a la administradora de BEPS originados en pagos obligatorios sobre la nómina de la entidad con destino al ICBF y SENA fueron:

Valores en pesos

**NOTAS A LOS ESTADOS FINANCIEROS AL 31 DE DICIEMBRE DE 2020 (Comparativo con el año 2019)**  
**ADMINISTRADORA COLOMBIANA DE PENSIONES – COLPENSIONES**  
**(Cifras expresadas en pesos)**

CODIGO	DESCRIPCION	2020	2019
510401	Aportes al ICBF	5.280.276.800	4.538.202.900
510402	Aportes al SENA	3.519.861.300	3.026.490.800
	<b>Aportes sobre la nomina</b>	<b>8.800.138.100</b>	<b>7.564.693.700</b>

Fuente: Dirección Financiera

Valores en pesos

CODIGO	DESCRIPCION	RPM	BEPS	Total 2020
510401	Aportes al ICBF	5.020.210.100	260.066.700	5.280.276.800
510402	Aportes al SENA	3.346.461.700	173.399.600	3.519.861.300
	<b>Aportes sobre la nomina</b>	<b>8.366.671.800</b>	<b>433.466.300</b>	<b>8.800.138.100</b>

Fuente: Dirección Financiera

- 5) Prestaciones sociales corresponde a los gastos que se originan en pagos obligatorios sobre la nómina de funcionarios de la administradora, por concepto de prestaciones sociales:

Valores en pesos

CODIGO	DESCRIPCION	2020	2019
510701	Vacaciones	10.686.627.555	9.432.949.785
510702	Cesantías	15.949.733.151	13.586.247.034
510704	Prima de vacaciones	7.646.441.472	6.826.901.627
510705	Prima de navidad	14.709.529.329	12.735.454.717
510706	Prima de servicios	1.051.855.018	1.136.687.466
510707	Bonificación especial de recreación	1.350.635.314	79.576.793
510795	Otras prestaciones sociales	3.895.712.749	4.663.177.217
5107	<b>Prestaciones sociales</b>	<b>55.290.534.588</b>	<b>48.460.994.639</b>

Fuente: Dirección Financiera

Valores en pesos

CODIGO	DESCRIPCION	RPM	BEPS	Total 2020
510701	Vacaciones	10.153.199.419	533.428.136	10.686.627.555
510702	Cesantías	15.165.898.283	783.834.868	15.949.733.151
510704	Prima de vacaciones	7.145.942.766	500.498.706	7.646.441.472
510705	Prima de navidad	14.122.262.441	587.266.888	14.709.529.329
510706	Prima de servicios	1.051.855.018	-	1.051.855.018
510707	Bonificación especial de recreación	1.283.797.904	66.837.410	1.350.635.314
510795	Otras prestaciones sociales	3.676.316.759	219.395.990	3.895.712.749
		<b>52.599.272.590</b>	<b>2.691.261.998</b>	<b>55.290.534.588</b>

**NOTAS A LOS ESTADOS FINANCIEROS AL 31 DE DICIEMBRE DE 2020 (Comparativo con el año 2019)**  
**ADMINISTRADORA COLOMBIANA DE PENSIONES – COLPENSIONES**  
**(Cifras expresadas en pesos)**

**Fuente:** Dirección Financiera

- 6) Gastos de personal diversos durante el año 2020 y 2019 los pagos realizados por capacitación, bienestar y estímulos, dotación y suministro a trabajadores y contratos de personal temporal de la administradora de RPM y la administradora de BEPS fueron:

Valores en pesos

CODIGO	DESCRIPCION	2020	2019
510803	Capacitación, bienestar social y estímulos.	6.350.823.873	6.722.219.198
510804	Dotación y suministro a trabajadores	951.601.177	17.387.500
510806	Contratos de personal temporal	23.750.981.561	30.482.788.725
510810	Viáticos	230.797.759	1.177.276.807
5108	<b>Gastos de personal diversos</b>	<b>31.284.204.370</b>	<b>38.399.672.230</b>

**Fuente:** Dirección Financiera

Valores en pesos

CODIGO	DESCRIPCION	RPM	BEPS	Total 2020
510803	Capacitación, bienestar social y estímulos.	6.121.925.681	228.898.192	6.350.823.873
510804	Dotación y suministro a trabajadores	951.601.177	-	951.601.177
510806	Contratos de personal temporal	21.233.590.062	2.517.391.499	23.750.981.561
510810	Viáticos	168.341.155	62.456.604	230.797.759
		<b>28.475.458.075</b>	<b>2.808.746.295</b>	<b>31.284.204.370</b>

**Fuente:** Dirección Financiera

- 7) Gastos generales el valor de los gastos necesarios para apoyar el normal funcionamiento y desarrollo de las labores de administración y operación de Colpensiones son los siguientes:

Valores en pesos

CODIGO	DESCRIPCION	2020	2019
511112	Obras y mejoras en propiedad ajena	3.542.978.250	1.559.020.661
511113	Vigilancia y seguridad	3.783.409.655	3.385.367.481
511114	Materiales y suministros	1.528.030.947	1.430.647.333
511115	Mantenimiento	856.358.461	1.450.540.712
511116	Reparaciones	368.392.736	113.921.419
511117	Servicios públicos	2.821.379.496	2.801.678.865
511118	Arrendamiento operativo	27.902.124.223	29.199.187.943
511121	Impresos, publicaciones, suscripciones	5.637.557.559	1.636.759.054
511123	Comunicaciones y transporte	22.730.164.063	12.045.078.840

**NOTAS A LOS ESTADOS FINANCIEROS AL 31 DE DICIEMBRE DE 2020 (Comparativo con el año 2019)**  
**ADMINISTRADORA COLOMBIANA DE PENSIONES – COLPENSIONES**  
**(Cifras expresadas en pesos)**

CODIGO	DESCRIPCION	2020	2019
511125	Seguros generales	6.050.224.557	4.094.270.539
511146	Combustibles y lubricantes	4.648.990	5.648.715
511149	Servicios de aseo, cafetería, restaura	3.478.375.673	3.401.620.250
511150	Procesamiento de información	44.096.659.478	46.511.948.425
511164	Gastos legales	9.012.497	480.037.728
511166	Costas procesales	40.608.479.063	61.630.035.078
511173	Interventorías, auditorías y evaluación	190.087.061	59.715.916
511178	Comisiones	16.811.945.135	13.671.773.914
511179	Honorarios	95.759.799.977	93.067.237.690
511180	Servicios	40.365.426.704	55.810.350.255
511190	Otros gastos generales	16.665.639.458	21.075.050.034
<b>5111</b>	<b>Gastos generales</b>	<b>333.210.693.983</b>	<b>353.429.890.852</b>

Fuente: Dirección Financiera

Valores en pesos

CODIGO	DESCRIPCION	RPM	BEPS	Total 2020
511112	Obras y mejoras en propiedad ajena	3.542.978.250	-	3.542.978.250
511113	Vigilancia y seguridad	3.684.689.644	98.720.011	3.783.409.655
511114	Materiales y suministros	1.520.679.408	7.351.539	1.528.030.947
511115	Mantenimiento	845.976.273	10.382.188	856.358.461
511116	Reparaciones	368.392.736	-	368.392.736
511117	Servicios públicos	2.510.581.725	310.797.771	2.821.379.496
511118	Arrendamiento operativo	27.480.552.767	421.571.456	27.902.124.223
511121	Impresos, publicaciones, suscripciones	5.306.205.940	331.351.619	5.637.557.559
511123	Comunicaciones y transporte	19.053.415.389	3.676.748.674	22.730.164.063
511125	Seguros generales	5.852.436.814	197.787.743	6.050.224.557
511146	Combustibles y lubricantes	4.648.990	-	4.648.990
511149	Servicios de aseo, cafetería, restaura	3.414.334.782	64.040.891	3.478.375.673
511150	Procesamiento de información	43.156.435.721	940.223.757	44.096.659.478
511164	Gastos legales	9.012.497	-	9.012.497
511166	Costas procesales	40.608.479.063	-	40.608.479.063
511173	Interventorías, auditorías y evaluación	190.087.061	-	190.087.061
511178	Comisiones	-	16.811.945.135	16.811.945.135
511179	Honorarios	93.967.452.794	1.792.347.183	95.759.799.977
511180	Servicios	29.114.096.753	11.251.329.951	40.365.426.704

**NOTAS A LOS ESTADOS FINANCIEROS AL 31 DE DICIEMBRE DE 2020 (Comparativo con el año 2019)**  
**ADMINISTRADORA COLOMBIANA DE PENSIONES – COLPENSIONES**  
**(Cifras expresadas en pesos)**

CODIGO	DESCRIPCION	RPM	BEPS	Total 2020
511190	Otros gastos generales	13.208.273.003	3.457.366.455	16.665.639.458
		<b>293.838.729.610</b>	<b>39.371.964.373</b>	<b>333.210.693.983</b>

**Fuente:** Dirección Financiera

**Obras y mejoras en propiedad ajena:** corresponde a gastos por adecuaciones en las Oficinas y puntos de atención, suministro de mobiliario e instalación del sistema de cableado estructurado, diseños arquitectónicos, eléctricos, de aire acondicionado entre otros.

**Vigilancia y seguridad:** Corresponde principalmente a los servicios de vigilancia y seguridad privada prestados por medio de la empresa GRANADINA DE VIGILANCIA LIMITADA, con medios tecnológicos (suministro, mantenimiento y monitoreo de los sistemas de alarma y circuito cerrado de televisión), con el fin de garantizar la seguridad del personal que labora en la red de oficinas del nivel central, regional y nacional, las personas que visitan las instalaciones de la Entidad, y los bienes muebles e inmuebles que se encuentran bajo responsabilidad de la Administradora Colombiana de Pensiones Colpensiones, también registra el servicio esquema de seguridad prestado por la Unidad Nacional de Protección UNP.

**Materiales y suministros:** Registra principalmente los gastos por suministro de implementos de papelería así como el servicio de outsourcing de impresión para todas las sedes de Colpensiones prestado por el Consorcio Impresión 2018 SD-CF.

**Arrendamiento operativo:** En este concepto se registran los arriendos de las oficinas administrativas, los puntos de atención PAC, el arrendamiento de equipos de oficina y de equipos de cómputo y comunicación. Durante la vigencia 2020, se realizaron pagos por valor de \$22.762.050.089 por concepto de arrendamiento operativo de inmuebles, \$2.203.949.599 por concepto de administración de inmuebles (locales y oficinas) por para el desarrollo de las actividades propias de la entidad, arrendamiento de equipos de cómputo \$1.732.221.075 y otros arrendamientos por valor de \$1.203.903.460, los cuales fueron reconocidos como gastos en el resultado del período, de acuerdo a las Políticas de Gestión Contable.

Los contratos de arrendamiento de bienes inmuebles tienen establecidos incrementos anuales acorde al IPC decretado por el DANE a 31 de diciembre del año inmediatamente anterior, salvo los contratos de arrendamiento de sedes administrativas los cuales tienen establecidos incrementos anuales del IPC más 2 puntos. De otra parte, los inmuebles que se encuentran ubicados dentro de propiedades horizontales,

**NOTAS A LOS ESTADOS FINANCIEROS AL 31 DE DICIEMBRE DE 2020 (Comparativo con el año 2019)**  
**ADMINISTRADORA COLOMBIANA DE PENSIONES – COLPENSIONES**  
**(Cifras expresadas en pesos)**

tienen un cobro por concepto de administración, la cuota ordinaria de administración se incrementa en el porcentaje que establezca cada una de las Asambleas de copropietarios.

**Impresos, publicaciones, suscripciones:** Se registra la prestación de servicio de suscripción del Licenciamiento del Software, Soporte y Mantenimiento de la implementación del modelo documental y las aplicaciones implementadas para el mismo, en los ambientes de Producción, Calidad e Integración y servicio de suscripción de licenciamiento Microsoft para Colpensiones, por medio de Colombiana de Software Y Hardware.

**Comunicación y transporte:** El gasto más relevante corresponde al servicio de Centro de Atención Multicanal, por parte de la empresa Milleniun BPO S.A., y los servicios de recepción, recolección y entrega de correspondencia, impresión, digitalización, alistamiento, empaque y distribución en mensajería expresa y urgente a nivel institucional, local y nacional, de acuerdo con las necesidades de Colpensiones.

**Procesamiento de información:** Obedece principalmente a la prestación del servicio de recepción, procesamiento, control y transferencia a la base de datos de Colpensiones de la información relativa al recaudo de aportes para pensiones realizado a través de PILA (Planilla Integrada de Liquidación de Aportes), al servicio de Data Center prestado por IBM DE COLOMBIA & CIA SCA y los servicios de correo electrónico corporativo prestados por EFORCERS S.A.

**Costas procesales:** Corresponde al registro de procesos de acuerdo con la información validada en BIZAGI, por la Dirección de procesos judiciales y enviada a la dirección de tesorería y dirección financiera para pago, Debido a la resolución número 2656 de 2016 del ministerio de trabajo, que solicita el traslado presupuestal con el fin de atender a través de COLPENSIONES, el pago de las costas judiciales del antiguo ISS.

**Honorarios:** El detalle de honorarios es el siguiente:

Valores en pesos

CODIGO	DESCRIPCION	RPM	BEPS	Total 2020
511179	Junta Directiva	430.123.568	-	430.123.568
	Asesoría Especializada	3.165.527.889	287.740.833	3.453.268.722
	Revisoría Fiscal y Auditoria Externa	892.874.309	121.617.419	1.014.491.728
	Avalúos	-	-	-
	Asesoría Jurídicas Administrativas	296.571.115	-	296.571.115
	Honorarios por Asesorías	242134536	-	242134536

**NOTAS A LOS ESTADOS FINANCIEROS AL 31 DE DICIEMBRE DE 2020 (Comparativo con el año 2019)**  
**ADMINISTRADORA COLOMBIANA DE PENSIONES – COLPENSIONES**  
**(Cifras expresadas en pesos)**

CODIGO	DESCRIPCION	RPM	BEPS	Total 2020
	Asesorías Servicios de atención al ciudadano	69.519.453	-	69.519.453
	Honorarios Junta Calificadora	11.577.731.413	-	11.577.731.413
	Honorarios Defensa Judicial	46.628.504.116	-	46.628.504.116
	Honorarios BEPS Variables	-	61.630.000	61.630.000
	Honorarios Desmaterialización Títulos	-	6.228.237	6.228.237
	Honorarios Otros Servicios Oper.Terceros	17.339.571.951	-	17.339.571.951
	Honorarios Administrativos	2.001.952.689	213.716.140	2.215.668.829
	Honorarios Operativos	257.337.500	6.723.500	264.061.000
	Implementación Tecnológica	10.500.575.195	1.003.577.226	11.504.152.421
	Otros Honorarios	565.029.060	91.113.828	656.142.888
		<b>93.967.452.794</b>	<b>1.792.347.183</b>	<b>95.759.799.977</b>

**Fuente:** Dirección Financiera

**Servicios:** se reconocen los pagos por actividades puntuales contratadas con terceros y desarrolladas a Colpensiones, entre las más relevantes esta: servicios de grabación, monitoreo y almacenamiento de sesiones de escritorios virtuales y en equipos de cómputo provistos por Colpensiones, Servicio de mensajería de acuerdo con las especificaciones técnicas del servicio, servicios de operación y administración de la plataforma y el mantenimiento y suscripción de los productos de la Bodega de Datos, servicios de operación para las actividades de asesoría y seguimiento a la solicitud de documentos, la liquidación y cobro de los diferentes tipos de financiación a través del Sistema de Financiación de Pensiones de Colpensiones.

**Otros gastos generales:** esta cuenta se afecta por gastos de incentivos, garantía poder adquisitivo, títulos, aporte del 20% y gastos operaciones de la administradora BEPS por \$3.057.596.598, imagen corporativa y gestión de mercadeo \$2.847.838.148, convenios y exámenes complementarios \$66.355.726, Retención en la fuente por asuntos de apuestas, rifas y loterías \$40.792.982, devolución comisión de aportes a pensión \$1.433.339.249, gastos generales de apoyo logístico \$9.117.185.549, gastos por servicios generales \$102.474.869 y otros \$56.337.

#### 8) Impuestos, Contribuciones y Tasas

Representa el valor de los impuestos, contribuciones y tasas causados a cargo de la entidad, de conformidad con las disposiciones legales.

**NOTAS A LOS ESTADOS FINANCIEROS AL 31 DE DICIEMBRE DE 2020 (Comparativo con el año 2019)**  
**ADMINISTRADORA COLOMBIANA DE PENSIONES – COLPENSIONES**  
**(Cifras expresadas en pesos)**

Valores en pesos

CODIGO	DESCRIPCION	2020	2019
512001	Impuesto predial unificado	3.633.755	3.527.917
512010	Tasas	1.464.416	1.835.076
512011	Impuestos sobre vehículos	3.774.000	3.752.000
512026	Contribuciones	269.188.699	249.015.487
512030	Impuesto nacional al consumo	-	4.104.130
512036	Impuesto sobre servicio de alumbrado	91.705.345	102.783.775
512090	Sobretasa servicio de energía	6.314.492	1.429.476
<b>5120</b>	<b>Total impuestos, contribuciones y tasas</b>	<b>376.080.707</b>	<b>366.447.861</b>

Fuente: Dirección Financiera

Valores en pesos

CODIGO	DESCRIPCION	RPM	BEPS	Total 2020
512001	Impuesto predial unificado	3.633.755	-	3.633.755
512010	Tasas	1.464.416	-	1.464.416
512011	Impuestos sobre vehículos	3.774.000	-	3.774.000
512026	Contribuciones	255.952.588	13.236.111	269.188.699
512030	Impuesto nacional al consumo	-	-	-
512036	Impuesto sobre servicio de alumbrado	91.705.345	-	91.705.345
512090	Sobretasa servicio de energía	6.068.160	246.332	6.314.492
		<b>362.598.264</b>	<b>13.482.443</b>	<b>376.080.707</b>

Fuente: Dirección Financiera

## 29.2 Deterioro, depreciaciones, amortizaciones y provisiones

En este rubro, se incluyen las cuentas que representan los gastos generados por el valor del desgaste o pérdida de la capacidad operacional de los bienes, su consumo, o deterioro, así como los montos para cubrir posibles pérdidas que están sujetas a condiciones de incertidumbre en relación con su cuantía y/o vencimiento, adicionalmente registra el valor de la depreciación de las propiedades planta y equipo así como la amortización de activos intangibles.

**NOTAS A LOS ESTADOS FINANCIEROS AL 31 DE DICIEMBRE DE 2020 (Comparativo con el año 2019)**  
**ADMINISTRADORA COLOMBIANA DE PENSIONES – COLPENSIONES**  
**(Cifras expresadas en pesos)**

El saldo de la cuenta al 31 diciembre de 2020 está conformado por:

Valores en pesos

CÓDIGO CONTABLE	CONCEPTO	2020	2019	VALOR VARIACIÓN
<b>5.3</b>	<b>DETERIORO, DEPRECIACIONES, AMORTIZACIONES Y PROVISIONES</b>	<b>134.671.428.735</b>	<b>165.110.865.026</b>	<b>(30.439.436.291)</b>
	<b>DETERIORO</b>	<b>16.728.605</b>	<b>7.793.905</b>	<b>8.934.700</b>
5.3.47	De cuentas por cobrar (1)	16.728.605	7.793.905	8.934.700
	<b>DEPRECIACIÓN</b>	<b>1.467.168.449</b>	<b>1.189.177.248</b>	<b>277.991.201</b>
5.3.60	De propiedades, planta y equipo (2)	1.467.168.449	1.189.177.248	277.991.201
	<b>AMORTIZACIÓN</b>	<b>1.802.573.953</b>	<b>959.655.209</b>	<b>842.918.744</b>
5.3.66	De activos intangibles (3)	1.802.573.953	959.655.209	842.918.744
	<b>PROVISIÓN</b>	<b>131.384.957.728</b>	<b>162.954.238.664</b>	<b>(31.569.280.936)</b>
5.3.68	De litigios y demandas (4)	6.571.632.830	9.396.364.695	(2.824.731.865)
5.3.73	Provisiones diversas (5)	124.813.324.898	153.557.873.969	(28.744.549.071)

Fuente: Dirección Financiera

Valores en pesos

CODIGO	DESCRIPCION	RPM	BEPS	Total 2020
5347	Deterioro de cuentas por cobrar	16.728.605	-	16.728.605
5360	Depreciación de propiedades planta y equipo	1.453.094.027	14.074.422	1.467.168.449
5366	Amortización de activos intangibles	1.801.416.853	1.157.100	1.802.573.953
5368	Provisiones, litigios y demandas	6.571.632.830	-	6.571.632.830
5373	Provisiones diversas	121.476.357.969	3.336.966.929	124.813.324.898
		<b>131.319.230.284</b>	<b>3.352.198.451</b>	<b>134.671.428.735</b>

Fuente: Dirección Financiera

- 1) Corresponde al valor del deterioro de otras cuentas por cobrar calculado por la Dirección de prospectiva y estudios. (Ver nota 7).
- 2) Corresponde al gasto por la depreciación de propiedades planta y equipo de acuerdo con las políticas contables (Ver nota 10)

**NOTAS A LOS ESTADOS FINANCIEROS AL 31 DE DICIEMBRE DE 2020 (Comparativo con el año 2019)**  
**ADMINISTRADORA COLOMBIANA DE PENSIONES – COLPENSIONES**  
**(Cifras expresadas en pesos)**

- 3) Corresponde al gasto por amortización de activos intangibles de acuerdo con las políticas contables (Ver nota 14)
- 4) El saldo corresponde al gasto por provisión de litigios laborales en contra de la entidad.
- 5) Las provisiones diversas se detallan a continuación:

Valores en pesos

CODIGO	DESCRIPCION	RPM	BEPS	Total 2020
5373	Provisión Otras Honorarios Y Servicios	13.770.647.338	1.141.277.032	14.911.924.370
	Arrendamiento Y Administración	72.978.377	-	72.978.377
	Bienes y servicios	6.738.656.278	2.195.689.897	8.934.346.175
	Provisión Otras Costo Reciprocidad	1.200.000.000	-	1.200.000.000
	Provisión Otras Costas Procesales	44.095.805.910	-	44.095.805.910
	Otras SARO Ejecución y administración de procesos	2.671.852.905	-	2.671.852.905
	Otras SARO Fraude Externo	52.277.346.223	-	52.277.346.223
	Otras SARO Fraude Interno	649.070.938	-	649.070.938
		<b>121.476.357.969</b>	<b>3.336.966.929</b>	<b>124.813.324.898</b>

Fuente: Dirección Financiera

### 29.2.1 Deterioro - Activos financieros y no financieros

Valores en pesos

CÓDIGO CONTABLE	CONCEPTO	ACTIVOS FINANCIEROS	ACTIVOS NO FINANCIEROS	SALDO FINAL
	<b>DETERIORO</b>	<b>0,00</b>	<b>16.728.605</b>	<b>16.728.605</b>
<b>5.3.47</b>	<b>De cuentas por cobrar</b>	<b>0,00</b>	<b>16.728.605</b>	<b>16.728.605</b>
5.3.47.90	Otras cuentas por cobrar	0,00	16.728.605	16.728.605

Fuente: Dirección Financiera

### 29.3 Transferencias y subvenciones

El saldo de los gastos por transferencias a 31 de diciembre 2020 son los siguientes:

**NOTAS A LOS ESTADOS FINANCIEROS AL 31 DE DICIEMBRE DE 2020 (Comparativo con el año 2019)**  
**ADMINISTRADORA COLOMBIANA DE PENSIONES – COLPENSIONES**  
**(Cifras expresadas en pesos)**

Valores en pesos

CÓDIGO CONTABLE	CONCEPTO	2020	2019	VALOR VARIACIÓN
<b>5.4</b>	<b>TRANSFERENCIAS Y SUBVENCIONES</b>	<b>7.866.072.206</b>	<b>52.486.000.000</b>	<b>(44.619.927.794)</b>
<b>5.4.23</b>	<b>OTRAS TRANSFERENCIAS</b>	<b>7.866.072.206</b>	<b>52.486.000.000</b>	<b>(44.619.927.794)</b>
5.4.23.90	Otras transferencias	7.866.072.206	52.486.000.000	(44.619.927.794)

Fuente: Dirección Financiera

Valores en pesos

CODIGO	DESCRIPCION	RPM	BEPS	Total 2020
542390	Otras Transferencias Min Trabajo - Beps (1)	-	1.580.596.353	1.580.596.353
	Otras Transf. Gastos de Administración BEPS (2)	-	6.285.475.853	6.285.475.853
	<b>Total Transferencias y subvenciones</b>	-	<b>7.866.072.206</b>	<b>7.866.072.206</b>

Fuente: Dirección Financiera

- 1) El saldo corresponde al reintegro de transferencias al Ministerio de Trabajo de BEPS por los recursos no ejecutados durante la vigencia 2019.
- 2) La ley 1940 de 2018, por la cual se decreta el presupuesto de rentas y recursos de capital y ley de apropiaciones para la vigencia fiscal del 1° de enero al 31 de diciembre de 2019, indica en su artículo 75: “Durante la vigencia de la presente ley, los gastos de funcionamiento del Servicio Social Complementario de Beneficios Económicos Periódicos (BEPS) de que trata la ley 1328 de 2009, será asumido por la Administradora Colombiana de Pensiones – Colpensiones, con cargo a sus excedentes financieros...”

Dado lo anterior, en el mes de enero de 2020 el programa BEPS reintegro a la administradora aportes no ejecutados durante la vigencia 2019 por valor de \$6.285.475.853.

Para reconocer contablemente el hecho económico, entre los dos (2) segmentos de la administradora (Administradora RPM registra los recursos propios de la administradora del Régimen de Prima Media y otro para el que Administra los recursos relacionados con la administración y gastos de funcionamiento del programa BEPS), Colpensiones elevó consulta a la Contaduría General de la Nación, la cual mediante el radicado No 20192000057651 indicó: “Una vez que la Administradora Colombiana de Pensiones – Colpensiones, determine el valor por concepto de excedentes financieros a trasladar para atender los gastos de funcionamiento del

**NOTAS A LOS ESTADOS FINANCIEROS AL 31 DE DICIEMBRE DE 2020 (Comparativo con el año 2019)**  
**ADMINISTRADORA COLOMBIANA DE PENSIONES – COLPENSIONES**  
**(Cifras expresadas en pesos)**

Servicio Social Complementario de Beneficios Económicos Periódicos – BEPS, los reconocerá como una transferencia así:

*La Administradora Colombiana de Pensiones – Colpensiones causa el gasto por transferencias, debitando la subcuenta 542390 – otras transferencias...*

*En la Contabilidad donde se reconocen los hechos económicos del Servicio Social Complementario de Beneficios Económicos Periódicos – BEPS se causa el ingreso acreditando la subcuenta 442890 – otras transferencias...*

*Posteriormente, en aplicación del procedimiento para la agregación de información, se eliminan los saldos de operaciones recíprocas que corresponden a los saldos de las partidas de ingreso y gasto por concepto de transferencias registradas en una y otra contabilidad para obtener el saldo final...”*

Dando cumplimiento a lo indicado por la Contaduría General de la Nación, Colpensiones reconoce el hecho económico de acuerdo con la dinámica contable indicada. En las notas a los Estados Financieros se revela los movimientos realizados en estas cuentas y en los Estados Financieros de presentación, así como en la transmisión de información realizada a la CGN, se elimina los saldos de las cuentas 542390 y 442890 otras tal como lo indica el concepto emitido por la CGN. El tratamiento anterior aplicará igualmente para el reintegro de recursos no ejecutados.

## 29.7 Otros gastos

En estas cuentas, se incluyen las cuentas que representan los gastos de la entidad que, por su naturaleza, no son susceptibles de clasificarse en alguna de las cuentas definidas anteriormente.

Valores en pesos

CÓDIGO CONTABLE	CONCEPTO	2.020	2.019	VALOR VARIACIÓN
<b>5.8</b>	<b>OTROS GASTOS</b>	<b>154.001.023.082</b>	<b>83.409.612.444</b>	<b>70.591.410.638</b>
<b>5.8.02</b>	<b>COMISIONES</b>	<b>43.050.420.791</b>	<b>54.323.824.960</b>	<b>(11.273.404.169)</b>
5.8.02.37	Comisiones sobre recursos entregados en administración	299.976.641	466.692.475	(166.715.834)
5.8.02.40	Comisiones servicios financieros	26.875.523.152	31.114.973.110	(4.239.449.958)
5.8.02.90	Otras comisiones	15.874.920.998	22.742.159.375	(6.867.238.377)
<b>5.8.04</b>	<b>FINANCIEROS</b>	<b>110.894.146.872</b>	<b>28.727.922.667</b>	<b>82.166.224.205</b>

**NOTAS A LOS ESTADOS FINANCIEROS AL 31 DE DICIEMBRE DE 2020 (Comparativo con el año 2019)**  
**ADMINISTRADORA COLOMBIANA DE PENSIONES – COLPENSIONES**  
**(Cifras expresadas en pesos)**

CÓDIGO CONTABLE	CONCEPTO	2.020	2.019	VALOR VARIACIÓN
5.8.04.11	Pérdida por valoración de inversiones de administración de liquidez a valor de mercado (valor razonable) con cambios en el resultado	90.610.639.536	28.727.122.667	61.883.516.869
5.8.04.12	Pérdida por baja en cuentas de inversiones de administración de liquidez a valor de mercado (valor razonable) con cambios en el resultado	0	800.000	(800.000)
5.8.04.23	Pérdida por baja en cuentas de cuentas por cobrar	20.283.507.336		20.283.507.336
<b>5.8.90</b>	<b>GASTOS DIVERSOS</b>	<b>56.455.419</b>	<b>357.864.817</b>	<b>(301.409.398)</b>
5.8.90.12	Sentencias	56.455.419	357.864.817	(301.409.398)

Fuente: Dirección Financiera

Valores en pesos

CODIGO	DESCRIPCION	RPM	BEPS	Total 2020
5802	Comisiones (1)	43.014.414.587	36.006.204	43.050.420.791
5804	Financieros (2)	110.894.146.872	-	110.894.146.872
5890	Gastos diversos (3)	56.455.419	-	56.455.419
		<b>153.965.016.878</b>	<b>36.006.204</b>	<b>154.001.023.082</b>

Fuente: Dirección Financiera

- 1) Corresponde a gasto de comisiones por servicios financieros en pago de nómina de pensionados y recaudo de aportes y ahorros PILA por \$26.875.523.152, comisiones sobre recursos entregados en administración en negocios fiduciarios \$299.976.641 y otras comisiones costo reciprocidad nómina \$15.874.920.998.
- 2) Los gastos financieros corresponden a:
  - Pérdida por valoración de inversiones por valor de \$90.610.639.536 y
  - Pérdida por baja en cuentas por cobrar por \$20.283.507.336 correspondiente a la disminución de la cuenta por cobrar a cargo de la aseguradora AXA Colpatria por reclamación sobre póliza de manejo contratada por Colpensiones para el cubrimiento de los eventos de riesgo, la cual se ajustó en el mes de diciembre 2020 de acuerdo a los valores reconocidos en el fallo del laudo arbitral según

**NOTAS A LOS ESTADOS FINANCIEROS AL 31 DE DICIEMBRE DE 2020 (Comparativo con el año 2019)**  
**ADMINISTRADORA COLOMBIANA DE PENSIONES – COLPENSIONES**  
**(Cifras expresadas en pesos)**

comunicación OAL 0001-2021 de la Oficina Asesora de Asuntos Legales y la normatividad vigente aplicable. (ver nota 7)

- 3) Es el valor pagado por los litigios en procesos administrativos cancelados por concepto de conciliaciones extraordinarias los cuales se detallan a continuación:

Valores en pesos

NOMBRE	DESCRIPCION	VALOR
ANA CRISTINA CACERES	RD01643 PAGO SENTENCIA NO MISIONAL 2016059301	25.188.955
ANA CRISTINA CACERES	RD01644 PAGO SENTENCIA COSTAS 20160059301	1.570.000
BANCO AGRARIO DE COL	RD03471 PROCESO 2019-00785-22 GASTOS PROCESO	139.000
UNIVERSIDAD CES	RD10004 HON PERITO PROC 2018-0175 BZ 2020_5720855	1.656.232
SANDRA LARA CHANTRE	RD11384 PAGO HON E INT AUTO 90 JUZGA 5TO CALI	5.306.495
SANDRA LARA CHANTRE	RD11385 PAGO COSTAS E INT AUTO 90 JUZGA 5TO CALI	486.879
UNIVERSIDAD CES	RD16096 HONORAR PERITO PROC 050013105002201700028	4.140.580
PABLO ANTONIO CAICED	RD17957 SENTENC 2019_4350602 CC19278779 2018-2020	17.967.278
		<b>56.455.419</b>

Fuente: Dirección Financiera

## 29.8 GASTOS POR EFECTOS DEL COVID- 19

Teniendo en cuenta que el Gobierno Nacional expidió los Decretos No. 417 del 17 de marzo de 2020, y No. 637 del 6 de mayo de 2020, por medio de los cuales declara un Estado de Emergencia Económica, Social y Ecológica en todo el territorio Nacional de la República de Colombia, la CGN mediante Resolución 109 del 17 de junio de 2020, adicionó el formulario CGN2020\_004\_COVID\_19 para la presentación y reporte de los saldos de las transacciones relacionadas con la financiación y el uso de los recursos destinados durante la atención de esta emergencia sanitaria, bien sea recursos propios, recibidos de otras entidades o de terceros.

En este sentido y atendiendo lo establecido en el numeral 15 de la Guía de Orientación contable en el marco de la emergencia económica, a continuación detallamos los valores de los gastos reportados al 31 de diciembre de 2020 por efectos del COVID-19:

**NOTAS A LOS ESTADOS FINANCIEROS AL 31 DE DICIEMBRE DE 2020 (Comparativo con el año 2019)**  
**ADMINISTRADORA COLOMBIANA DE PENSIONES – COLPENSIONES**  
**(Cifras expresadas en pesos)**

CODIGO	CUENTA	DETALLE	Valor 31/12/2020
5.1.11.14	Materiales y suministros	Suministro de protectores en acrílico para puntos de atención al público con apertura inferior para paso de objetos, soportes en acrílico desmontables y de fácil limpieza	619.851.349
5.1.11.15	Mantenimiento	jornadas de desinfección de ambientes en las sedes de Colpensiones, adquisición de elementos de bioseguridad para funcionarios y atención de ciudadanos	19.305.914
5.1.11.21	Impresos y publicaciones	adquisición de elementos Impresiones y avisos	910.500
5.1.11.23	Comunicaciones y transporte	adquisición de elementos de bioseguridad para funcionarios y en atención a ciudadanos	5.334.647.103
5.1.11.49	Servicios de aseo y cafetería	adquisición de elementos de bioseguridad para funcionarios y atención de ciudadanos, Servicio de aseo según especificaciones técnicas originadas por la emergencia sanitaria	8.139.045
5.1.11.78	Comisión Aseguradora Vitalic Variable	Expedición anualidades vitalicias para proteger los derechos de los beneficiarios del programa BEPS, anualidades vitalicias expedidas por el traslado de recursos de gestores y creadores culturales	11.634.229.939
5.1.11.79	Honorarios	Prestar servicios por demanda y dentro del marco de las medidas adoptadas con ocasión de la declaratoria del estado de Emergencia Económica, Social y Ecológica en todo el territorio nacional declarado por el Gobierno Nacional, para la orientación, atención y/o divulgación de información de interés y actualización de datos de contacto de los pensionados y en especial, pero sin limitarse a ellos, los mayores de 70 años, para que éstos puedan conocer y lograr, a través de los diferentes canales, el pago de sus mesadas pensionales del Régimen de Prima Media con Prestación Definida administrado por la Administradora Colombiana de Pensiones – COLPENSIONES.	48.726.430
5.1.11.80	Servicios tecnológicos	prestación del Servicio de escritorios y aplicaciones virtuales para la Administradora Colombiana de Pensiones COLPENSIONES	312.216.135

**NOTAS A LOS ESTADOS FINANCIEROS AL 31 DE DICIEMBRE DE 2020 (Comparativo con el año 2019)**  
**ADMINISTRADORA COLOMBIANA DE PENSIONES – COLPENSIONES**  
**(Cifras expresadas en pesos)**

CODIGO	CUENTA	DETALLE	Valor 31/12/2020
5.8.02.40	Comisiones servicios financieros	Comisiones por pago de nómina a pensionados por la modalidad de pago en efectivo en la dirección de residenciade cada pensionado o beneficiario de la prestación	174.999.288
<b>TOTAL GASTOS EMERGENCIA ECONOMICA COVID-19</b>			<b>18.153.025.703</b>

Cierre de ingresos, gastos y costos: el resultado de las operaciones realizadas por la Administradora del 1º al 31 de diciembre del 2020 y 2019, corresponde a una utilidad neta de \$243.414.667.747 y \$172.164.035.263 respectivamente.

### 37. REVELACIONES SOBRE EL ESTADO DE FLUJO DE EFECTIVO

El estado de flujo de efectivo de la Administradora Colombiana de Pensiones COLPENSIONES informa sobre las variaciones y los movimientos de efectivo y sus equivalentes del 01 de enero al 31 de diciembre de 2020, comparado con la vigencia 2019. Durante esta vigencia, refleja el efectivo que ha sido generado y aprovechado en las actividades operativas, de inversión y financiación así.

**EFFECTIVO EN ACTIVIDADES DE OPERACION:** muestra el efectivo que se ha recibido o gastado como parte de las actividades cotidianas de la entidad.

- Efectivo originado en actividades de operación: El valor de este rubro asciende a \$1.081.385.273.840 el cual se detalla a continuación haciendo referencia a las notas de los Estados de Situación Financiera y Resultados que lo conforman así:
  - Transferencias - Ministerio de Trabajo: Corresponden al traslado neto de recursos, realizado por el Ministerio de Trabajo durante la vigencia 2020, para gastos de funcionamiento del programa BEPS (Nota 28.1 y 29.3).
  - Otros ingresos por valor de \$1.018.431.924.320 comprende los siguientes rubros:

**NOTAS A LOS ESTADOS FINANCIEROS AL 31 DE DICIEMBRE DE 2020 (Comparativo con el año 2019)**  
**ADMINISTRADORA COLOMBIANA DE PENSIONES – COLPENSIONES**  
**(Cifras expresadas en pesos)**

Valores en pesos

Nota	concepto	valor
<b>28,2,1</b>	Ingresos Financieros	141.573.013.890
<b>28,2,2</b>	Ingresos Diversos	957.596.166.458
<b>28,2,2</b>	Ingresos recuperación provisiones	(80.657.250.468)
<b>14</b>	Ajustes por amortizaciones de licencias	(70.639.564)
<b>10</b>	Reversión del deterioro	(9.365.996)
	<b>Otros ingresos</b>	<b>1.018.431.924.320</b>

Fuente Dirección Financiera

- Deudores: Corresponde a la variación de las otras cuentas por cobrar corrientes según el Estados de Situación Financiera (Nota 7).
- Ingresos anticipados: Corresponde al incremento en otros pasivos por concepto de comisiones anticipadas – conmutación pensional en \$78.570.232 e ingresos por transferencias recibidas por parte del Ministerio de Trabajo para los gastos de funcionamiento del programa de beneficios económicos BEPS en \$6.117.811.073 como se detalla en la Nota 24.1
- Efectivo usado en actividades de operación Aplicación/Pagos: comprende los gastos originados en el desarrollo de la operación de la Administradora Colombiana de Pensiones, en cumplimiento de su objeto social, así como los gastos de funcionamiento asociados al Programa de Beneficios Económicos BEPS, tales como; Sueldos y salarios, Contribuciones imputadas y efectivas, aportes sobre la nómina, prestaciones sociales, impuestos y contribuciones y gastos generales (vigilancia, arrendamientos, comunicaciones, seguros, procesamiento de información, gastos legales, honorarios, comisiones) entre otros y gastos financieros de los cuales se excluyen los gastos por pérdida en baja en cuentas por cobrar a cargo de la aseguradora AXA Colpatria, como se detalla en la Nota 29.1 y 29.7.

**EFFECTIVO EN ACTIVIDADES DE INVERSION:** Indica los movimiento relacionados con la adquisición de instrumentos financieros (Nota 6), activos intangibles (Nota 14), derechos fiduciarios (Nota 16) y adquisición de equipos de comunicación, computación, muebles enseres y equipo de oficina según se detalle en la Nota 10.1.

**NOTAS A LOS ESTADOS FINANCIEROS AL 31 DE DICIEMBRE DE 2020 (Comparativo con el año 2019)**  
**ADMINISTRADORA COLOMBIANA DE PENSIONES – COLPENSIONES**  
**(Cifras expresadas en pesos)**

---

**EFFECTIVO EN ACTIVIDADES DE FINANCIACION:** Se considera el efectivo resultado de pagos por distribución de excedentes financieros al Fondo de Vejez de acuerdo con lo establecido en el parágrafo tercero del artículo 4º del Decreto 4121 de 2011. (Nota 27)

### **38. SISTEMA INTEGRAL DE ADMINISTRACIÓN DE RIESGOS**

El Sistema Integral de Administración de Riesgos en Colpensiones está estructurado bajo el marco normativo de la Superintendencia Financiera de Colombia. Para Colpensiones, la Gestión Integral de Riesgos es un eje fundamental para el logro de sus objetivos estratégicos, tácticos y por procesos. Bajo esta premisa, se ha definido el marco de actuación sobre el cual se gestionan los riesgos en la entidad, estableciendo políticas, responsabilidades, procedimientos y metodologías para la evaluación, tratamiento y monitoreo de los diferentes riesgos a los cuales está expuesta la entidad, así como la definición del marco de apetito de riesgo, que deberán ser consideradas por todos sus grupos de interés, (colaboradores, proveedores, órganos de control, ciudadanos, etc.), para una adecuada administración de los diferentes riesgos a los que se enfrenta la entidad en la búsqueda de sus objetivos estratégicos, en el cumplimiento del plan de acción institucional y en el desarrollo de sus procesos.

En este marco, en el 2020 fue actualizado el Manual del Sistema Integral de Administración de Riesgos, y aprobado por la Junta Directiva, el cual se encuentra publicado en la Página web de la entidad – [www.colpensiones.gov.co](http://www.colpensiones.gov.co). Igualmente, fue actualizada la metodología de evaluación de riesgos, convirtiéndose en una herramienta integral para la gestión de riesgos en cada una de las tipologías administradas, a saber: riesgo operativo, continuidad del negocio, fraude y corrupción, riesgos financieros y de lavado de activos y financiación del terrorismo, permitiendo que, al corte de diciembre de 2020, los 45 procesos establecidos en Colpensiones, cuenten con la evolución de riesgos, bajo esta metodología.

En el marco de la ejecución de las estrategias que responden al cumplimiento del objetivo estratégico “Implementar las mejores prácticas de gestión, con enfoque en procesos y riesgos para responder a los cambios en el entorno y a las expectativas de las partes interesadas”, y en el marco de la planeación realizada por la Vicepresidencia de Seguridad y Riesgos Empresariales para el 2020, con el fin de fortalecer la gestión de riesgos a nivel estratégico, táctico y operativo en la entidad durante el año 2020, a continuación se presentan los principales resultados:

- Análisis de 12 estándares nacionales e internacionales y adopción de 11 nuevas prácticas para la gestión de riesgos.
- Consolidación de un modelo integral de administración de riesgos conformado por 3 niveles (Estratégico, Táctico y por proceso) y 6 tipologías (Operativo, Seguridad de la Información y

**NOTAS A LOS ESTADOS FINANCIEROS AL 31 DE DICIEMBRE DE 2020 (Comparativo con el año 2019)**  
**ADMINISTRADORA COLOMBIANA DE PENSIONES – COLPENSIONES**  
**(Cifras expresadas en pesos)**

---

Ciberseguridad, Continuidad del Negocio, Fraude y Corrupción, Lavado de Activos y Financiación del terrorismo y Financieros).

- Identificación, análisis y valoración de 10 riesgos estratégicos y 13 riesgos emergentes que podrían afectar la consecución de los objetivos estratégicos de la entidad.
- Identificación, análisis y valoración de 630 Riesgos para 45 procesos, abarcando 6 tipologías de permitiendo la identificación nuevos riesgos que requieren tratamiento
- Fortalecimiento de la gestión de riesgos por parte de la segunda línea de defensa mediante el monitoreo de riesgos de proyectos, planes de trabajo y contratos, relevantes para el fortalecimiento de la operación de la entidad.
- Fortalecimiento de la gestión de riesgos en la primera línea de defensa mediante la formación y desarrollo de habilidades sobre 57 gestores integrales.
- Adopción de la estrategia de trabajo en casa como medida para mantener la continuidad de la operación de cerca de 2.443 colaboradores en las oficinas centrales de la entidad.
- Desarrollo de 4 pruebas de continuidad durante el año, abordando escenarios tales como ataques cibernéticos, desastres naturales, indisponibilidad de la plataforma tecnológica y manejo de crisis, identificando oportunidades de mejora que le permiten a la entidad estar preparada ante la materialización de dichos escenarios.
- Identificación y seguimiento a 70 indicadores de gestión asociados a los riesgos de los procesos, los cuales permitieron generar alertas o actualizar el perfil de riesgo de la entidad
- Análisis de 3 factores de riesgo que permitieron identificar 10 indicadores clave de riesgo que buscan generar alertas tempranas para anticiparse a los riesgos operativos y tecnológicos.
- Seguimiento al comportamiento de 22 variables de mercado, para anticipar la posible materialización de un riesgo de mercado, liquidez o contraparte sobre los portafolios administrados.
- Valoración y seguimiento mensual de la exposición a los riesgos de mercado, liquidez y contraparte de los portafolios administrados a través de 12 métricas que aportan información relevante para la toma decisiones sobre los mismos.

**a. Sistema de administración del riesgo de lavado de activos y financiación del terrorismo – SARLAFT:**

Durante el año 2020 se dio continuidad al fortalecimiento del marco metodológico, tecnológico y analítico para la prevención del riesgo de lavado de activos y financiación del terrorismo, destacando las siguientes gestiones que contribuyen al mejoramiento en la identificación de riesgos en los procesos vulnerables, así como en la identificación de señales de alerta, operaciones inusuales y criterios objetivos para la determinación de operaciones sospechosas:

**NOTAS A LOS ESTADOS FINANCIEROS AL 31 DE DICIEMBRE DE 2020 (Comparativo con el año 2019)**  
**ADMINISTRADORA COLOMBIANA DE PENSIONES – COLPENSIONES**  
**(Cifras expresadas en pesos)**

---

- Inclusión de las excepciones propuestas por Colpensiones en la modificación de las reglas relativas al SARLAFT por parte de la Superintendencia Financiera, mediante Circular N° 027 de 2020, logrando seguridad jurídica respecto a la aplicación de procedimientos simplificados de conocimiento del cliente a los productos administrados por Colpensiones, RPM y BEPS.
- Diseño, aprobación e implementación de la metodología de segmentación para el producto Régimen de Prima Media con Prestación Definida.
- Identificación, calificación y asociación de riesgos específicos de lavado de activos y financiación del terrorismo en 15 procesos de la cadena de valor de Colpensiones.
- 934 señales de alerta analizadas, incluyendo las 899 generadas como resultado de la automatización de cruces masivos de las bases de datos de clientes y usuarios en listas restrictivas (128 OFAC, 771 responsables fiscales CGR). 252 operaciones determinadas como sospechosas (123 de señales de alerta analizadas en 2019 y 129 de señales de alerta analizadas en 2020), reportadas a la Unidad de Información y Análisis Financiero –UIAF-.

**b. Sistema de administración de riesgo operativo**

Dentro del concepto de ejecución y administración de procesos, se contemplan principalmente las siguientes casuísticas: Erogación de Servidores Públicos Activos que corresponde a Pensiones de vejez de servidores públicos que fueron incluidos en nómina de pensionados sin acreditar su retiro del servicio; y Mayor Valor Girado Mesadas Pensionales corresponde a eventos de riesgo materializados que se originan con ocasión de los factores de riesgo tecnológicos, de ejecución de proceso y de recurso humano. Con respecto a Fraude, se registran los eventos asociados a la acción u omisión intencional realizada con el fin de obtener un provecho económico ilícito, en detrimento de los intereses de la entidad o de un tercero.

A la fecha los procesos originadores de los riesgos contabilizados, principalmente, corresponden a Gestión de la Determinación del Derecho, Gestión de la Medicina Laboral, Gestión de la Historia Laboral y Gestión de la Nómina de Pensionados.

En el marco de la gestión de riesgos, se han establecido planes de acción con el fin de mitigar la probabilidad y el impacto de la materialización de los eventos, mediante la incorporación de nuevos controles o el fortalecimiento de los existentes.

### **39 GOBIERNO CORPORATIVO**

**a. Junta Directiva y Alta Gerencia**

NOTAS A LOS ESTADOS FINANCIEROS AL 31 DE DICIEMBRE DE 2020 (Comparativo con el año 2019)  
ADMINISTRADORA COLOMBIANA DE PENSIONES – COLPENSIONES  
(Cifras expresadas en pesos)

Los miembros de la Junta Directiva y la Alta Dirección de Colpensiones conocen la responsabilidad que implica la administración de los riesgos, los cuales son un referente para: la revisión y actualización del marco estratégico de la empresa, y la toma de decisiones. A su vez, es la Junta Directiva quien aprueba los lineamientos, metodologías para la evaluación y tratamiento del riesgo, así como la declaración del apetito de riesgo de la Entidad. En el marco de la gestión integral de riesgos, a los miembros de la Junta Directiva y Alta Gerencia Dirección se les presenta la información relevante de la gestión realizada durante el periodo objeto de reporte, contando con informes trimestrales a los Comités de Riesgo operativo y seguridad de la información, Comité de Riesgo de inversiones, Comité de Auditoría y Junta Directiva, y mensualmente se presenta la información relevante objeto de conocimiento de dichos miembros en el periodo, de tal suerte, que el componente de riesgos soporta la toma de decisiones.

**b. Políticas y División de Funciones**

En Colpensiones la adopción de las políticas para la gestión integral de riesgos, inicia desde la Junta Directiva, a través de la cual se define el marco de gestión, los niveles de apetito de riesgos y su estructura.

Las responsabilidades en la gestión integral de riesgos en Colpensiones, se establecen bajo el concepto de las tres líneas de defensa así:

- **Primera Línea de Defensa:** La primera línea de defensa está conformada por las vicepresidencias misionales y de apoyo, las cuales son las áreas originadoras y propietarias de los riesgos y las primeras llamadas a definir y tomar decisiones en cómo gestionarlos. Estas vicepresidencias son responsables de la implementación de acciones correctivas para hacer frente a deficiencias de proceso y control. Son las áreas responsables de mantener un control interno efectivo y de ejecutar actividades de control sobre los riesgos de manera permanente. Esta línea de defensa es la encargada de identificar, evaluar, controlar y tratar los riesgos a los que se ven expuestos en el desarrollo de sus funciones.
- **Segunda Línea de Defensa:** Función a cargo de la Vicepresidencia de Seguridad y Riesgos Empresariales, área especializada en las metodologías de identificación, estimación, administración y control de los riesgos. Su función se concentra principalmente en los siguientes aspectos:
  - Orienta a las instancias de dirección en el marco más adecuado para la gestión de riesgos (políticas, alcance, principios, apetito de riesgo, gobierno corporativo y estructura organizacional).

NOTAS A LOS ESTADOS FINANCIEROS AL 31 DE DICIEMBRE DE 2020 (Comparativo con el año 2019)  
ADMINISTRADORA COLOMBIANA DE PENSIONES – COLPENSIONES  
(Cifras expresadas en pesos)

- El diseño de herramientas y procedimientos efectivos a ser empleados por la primera línea de defensa para gestionar adecuadamente los riesgos a los que se ven expuestos.
  - Acompaña a la primera línea de defensa en el diseño de controles para la gestión de riesgos y problemas, aportando su visión independiente.
  - Realiza seguimiento y supervisión a la adecuada implementación de dichas prácticas por parte de los propietarios de los riesgos.
  - Alerta a la primera línea de defensa sobre asuntos emergentes y/o, aspectos que eleven su perfil de riesgo.
  - Monitorea la adecuación y efectividad del control interno, la exactitud e integridad de la información, y la remediación oportuna de deficiencias.
  - Apoya a los propietarios del riesgo en la definición del objetivo de exposición al riesgo.
  - Define estrategias de comunicación y divulgación adecuadas de información relacionada con riesgos a toda la organización.
  - Proporciona guía y entrenamiento sobre las herramientas y procedimientos empleados para la gestión del riesgo.
- **Tercera Línea de Defensa:** Rol desempeñado por la Oficina de Control Interno. La tercera línea de defensa tiene como principal función, verificar de manera independiente a la primera y segunda línea de defensa, la adecuada gestión de riesgos dentro de la entidad.

Las políticas generales de gestión integral de riesgos, principios y responsabilidades están contempladas en el Manual del Sistema Integral de Administración de Riesgos, el cual fue actualizado y aprobado por la Junta Directiva en el 2020, siendo comunicadas y reforzadas desde la Vicepresidencia de Seguridad y Riesgos Empresariales, dichas políticas se integran a las diferentes actividades desarrolladas en Colpensiones desde el punto de la estrategia y la operación de la organización.

Para una adecuada divulgación de las políticas, prácticas y responsabilidades de la gestión de riesgos, Colpensiones establece de forma anual un plan de capacitación y divulgación. El plan desarrollado durante el año 2020, obtuvo los siguientes resultados:

- 57 Gestores Integrales sobre los cuales se desarrollaron habilidades de gestión riesgos.
- Sensibilización sobre la importancia y beneficios de una adecuada gestión de riesgos a 2.850 colaboradores de la entidad, a través de 15 publicaciones.

**NOTAS A LOS ESTADOS FINANCIEROS AL 31 DE DICIEMBRE DE 2020 (Comparativo con el año 2019)**  
**ADMINISTRADORA COLOMBIANA DE PENSIONES – COLPENSIONES**  
**(Cifras expresadas en pesos)**

---

- Formación y sensibilización de 71 Gestores relacionada con el reporte y gestión de eventos de riesgo.
- 5 Encuentros virtuales con las Direcciones Regionales.
- Sensibilización sobre la exposición a riesgos de ciberseguridad y cómo prevenirlos, dirigida a 3.443 colaboradores y terceros, a través de 8 boletines de Alertanet.
- Capacitación virtual en Gestión Integral de Riesgos dirigida a 99 Terceros Contratistas.
- Evaluación sobre los temas objeto de capacitación y sensibilización en Gestión Integral de Riesgos, dirigida a 2.825 colaboradores.
- Fortalecimiento de conocimientos sobre el Plan de Continuidad y su rol dentro del mismo a 16 líderes y 320 colaboradores del equipo de continuidad.

**c. Infraestructura Tecnológica**

Las herramientas tecnológicas utilizadas por la institución en cada una de sus áreas de control y gestión de riesgos permiten que la información sea de fácil acceso, consulta y seguimiento, estas herramientas están diseñadas y en permanente mejoramiento teniendo en cuenta el alcance y objetivo de las operaciones.

En el marco del aseguramiento de la información de la entidad, Colpensiones ha venido incrementando el nivel de madurez en la gestión de seguridad de la información y ciberseguridad, manteniendo un monitoreo de controles, entre los que se tiene: la gestión y remediación de vulnerabilidades de la plataforma dispuesta al interior de Colpensiones y la publicada en internet así mismo la inclusión de monitoreos a través de un servicio SOC para identificar alertas y amenazas que pudieran afectar la integridad, disponibilidad y confidencialidad de la información. En esta línea también se tiene contemplado la inscripción de Colpensiones a grupo de interés en materia de seguridad de la información y ciberseguridad como es CSIRT Gobierno, CAI Virtual y terceros que continuamente están informando sobre tendencia de ataques y brechas de seguridad para ser gestionadas previamente en la plataforma. En el frente de control de accesos, la entidad viene desarrollando un proyecto para la implementación de un IAM (Identity Acces Manager) y la generación de matrices de roles empresariales para el fortalecimiento de las actividades de acceso en la entidad. Por último, se viene trabajando en lograr que la organización obtenga la certificación de ISO 27001.

**d. Metodologías para la Medición de Riesgos**

**NOTAS A LOS ESTADOS FINANCIEROS AL 31 DE DICIEMBRE DE 2020 (Comparativo con el año 2019)**  
**ADMINISTRADORA COLOMBIANA DE PENSIONES – COLPENSIONES**  
**(Cifras expresadas en pesos)**

---

La medición de los riesgos se realiza mediante la metodología establecida y divulgada por la Vicepresidencia de Seguridad y Riesgos Empresariales, a través del Manual del Sistema Integral de Administración de Riesgos; dicha metodología permite identificar riesgos asociados a las diferentes tipologías tales como: operativo, fraude y corrupción, seguridad de la información, continuidad del negocio, riesgos financieros y de lavado de activos y financiación del terrorismo.

**e. Estructura organizacional**

La Junta Directiva provee los recursos para implementar y mantener en funcionamiento, de forma efectiva y eficiente una estructura organizacional para administrar integralmente los riesgos, asegurando la disponibilidad de los recursos para el correcto funcionamiento del sistema integral.

Colpensiones tiene como principio la separación organizacional y funcional de los procesos de negociación (front office), identificación, monitoreo, control y administración de los riesgos (middle office) y cumplimiento y registro contable de las operaciones (back office). La función de la administración de riesgos es realizada a través de la Vicepresidencia de Seguridad y Riesgos Empresariales de forma independiente y autónoma de las áreas de front, back office y de los órganos de control.

**f. Recurso Humano**

La selección y vinculación del personal de Colpensiones es realizada por la Vicepresidencia de Gestión Corporativa mediante procesos públicos, a partir del cumplimiento de los perfiles definidos para cada uno de los cargos de la entidad.

Por tanto, las personas seleccionadas son competentes para la realización de las actividades, ya que cuentan con los niveles de educación, formación, experiencia y habilidades requeridas.

Adicionalmente, la Vicepresidencia de Gestión Corporativa lleva a cabo de manera periódica programas de inducción, los cuales se complementan con los planes de capacitación y entrenamiento en el cargo, para mantener y fortalecer la competencia personal.

**g. Verificación de Operaciones**

Dentro del proceso de gestión de inversiones, Colpensiones contrata los servicios de un administrador fiduciario vigilado por la Superintendencia Financiera de Colombia, el cual tiene como función realizar

**NOTAS A LOS ESTADOS FINANCIEROS AL 31 DE DICIEMBRE DE 2020 (Comparativo con el año 2019)**  
**ADMINISTRADORA COLOMBIANA DE PENSIONES – COLPENSIONES**  
**(Cifras expresadas en pesos)**

---

definir la estrategia de inversión, realizar las operaciones bursátiles de compra y venta de títulos, el cumplimiento ante los depósitos de valores, valoración de los portafolios y transmisiones a la Superintendencia Financiera.

La Gerencia de Riesgos y Seguridad de la Información (GRS) de Colpensiones verifica que las operaciones realizadas por la fiduciaria en los portafolios de RPM, BEPS y de la Administradora, cumplan con las políticas y los límites aprobados por la Junta Directiva de Colpensiones relacionados a riesgos financieros.

La GRS diariamente efectúa la verificación de las operaciones de cada uno de los portafolios en mención, y realiza informes que se remiten a la Alta Dirección, donde es expuesto el cumplimiento de los principales límites, características y políticas. Adicionalmente, de manera mensual se realiza un comité fiduciario, en el cual el administrador fiduciario reporta a la Gerencia de Riesgos y Seguridad de la Información y a la Gerencia de Financiamiento e Inversiones de Colpensiones, los resultados de la estrategia trazada, un reporte detallado de las operaciones realizadas durante el mes, cumplimiento a los límites establecidos, y la perspectiva y estrategia de inversión planteada para el siguiente mes.

#### **h. Auditoria**

En el marco de la evaluación independiente realizada por la Oficina de Control Interno, se realizan las auditorias conforme al plan anual de auditoría establecido por Colpensiones, informando a cada interesado e involucrado las conclusiones obtenidas de la evaluación del sistema integral de administración de riesgos, como resultado de esto se generan los planes de mejoramiento a las recomendaciones u observaciones, objeto de seguimiento por la Oficina de Control Interno.

**ADMINISTRADORA COLOMBIANA DE  
PENSIONES – COLPENSIONES-**

**FONDO DE VEJEZ**

**NOTAS A LOS ESTADOS FINANCIEROS A 31 DE  
DICIEMBRE DE 2020**

**NOTAS A LOS ESTADOS FINANCIEROS AL 31 DE DICIEMBRE DE 2020 (Comparativo con el año 2019)**  
**ADMINISTRADORA COLOMBIANA DE PENSIONES – COLPENSIONES**  
**FONDO DE RESERVA PENSIONAL DE VEJEZ**  
**(Cifras expresadas en pesos)**

## Contenido

1. ENTIDAD REPORTANTE .....	7
1.1 IDENTIFICACIÓN Y FUNCIONES .....	7
1.1.1. DENOMINACIÓN: .....	7
1.1.2. NATURALEZA JURÍDICA .....	7
1.1.3. SUPERVISIÓN Y VIGILANCIA .....	7
1.1.4. ASPECTOS TRIBUTARIOS .....	8
1.1.5. ÓRGANOS DE DIRECCIÓN Y ADMINISTRACIÓN .....	8
1.1.6. ADSCRIPCIÓN O VINCULACIÓN .....	9
1.1.7. DOMICILIO Y DIRECCIÓN .....	9
1.1.8. PUNTOS DE ATENCIÓN COLPENSIONES - PAC .....	9
1.1.9. FUNCIONES DE COMETIDO ESTATAL .....	10
1.1.10. PLANTA DE PERSONAL .....	12
1.1.11. RÉGIMEN SALARIAL Y PRESTACIONAL .....	13
1.2 DECLARACIÓN DE CUMPLIMIENTO DEL MARCO NORMATIVO Y LIMITACIONES .....	13
1.2.1 CUMPLIMIENTO DEL MARCO NORMATIVO .....	13
1.2.2 LIMITACIONES Y/O DEFICIENCIAS DE TIPO OPERATIVO O ADMINISTRATIVO QUE INCIDEN EN EL NORMAL DESARROLLO DEL PROCESO CONTABLE Y/O AFECTAN LA CONSISTENCIA Y RAZONABILIDAD DE LAS CIFRAS .....	14
1.2.2.1 DE ORDEN OPERATIVO .....	14
1.2.2.2 DE ORDEN CONTABLE .....	16
1.2.2.2.1 UTILIZACIÓN CUENTAS OTROS .....	16
1.2.2.2.2 SOSTENIBILIDAD DEL SISTEMA DE CONTABILIDAD PÚBLICA EN COLPENSIONES .....	18
1.2.2.2.3 CONCILIACIÓN SALDOS TRANSFERIDOS POR EL ISS A 28 DE SEPTIEMBRE DE 2012 .....	20

**NOTAS A LOS ESTADOS FINANCIEROS AL 31 DE DICIEMBRE DE 2020 (Comparativo con el año 2019)**  
**ADMINISTRADORA COLOMBIANA DE PENSIONES – COLPENSIONES**  
**FONDO DE RESERVA PENSIONAL DE VEJEZ**  
**(Cifras expresadas en pesos)**

1.2.2.2.4	DEPURACIÓN Y AJUSTE DE CIFRAS .....	20
A.	LIQUIDACIONES DE CRÉDITO.....	20
B.	DEPURACIÓN DE SALDOS TRANSFERIDOS POR EL ISS LIQUIDADO A 31 DE MARZO DE 2015. ....	21
C.	REINTEGROS DE MESADAS PENSIONALES .....	24
1.3	BASE NORMATIVA Y PERÍODO CUBIERTO .....	26
1.4	FORMA DE ORGANIZACIÓN Y/O COBERTURA.....	27
1.4.1	AGREGACIÓN O CONSOLIDACIÓN DE INFORMACIÓN .....	28
1.4.2	ESTRUCTURA SUBPROCESO DE GESTIÓN CONTABLE .....	29
1.4.3	LÍNEA DE SUPERVISIÓN SUBPROCESO DE GESTIÓN CONTABLE .....	29
2.	BASES DE MEDICION Y PRESENTACION UTILIZADAS .....	29
2.1	BASES DE MEDICIÓN.....	29
2.2	MONEDA FUNCIONAL Y DE PRESENTACIÓN, REDONDEO Y MATERIALIDAD .....	30
2.3	TRATAMIENTO DE LA MONEDA EXTRANJERA .....	30
2.4	HECHOS OCURRIDOS DESPUÉS DEL PERÍODO CONTABLE .....	30
2.5	OTROS ASPECTOS .....	30
3.	JUICIOS, ESTIMACIONES, RIESGOS Y CORRECCION DE ERRORES CONTABLES .....	31
3.1	JUICIOS.....	31
3.2	ESTIMACIONES Y SUPUESTOS .....	32
3.2.1	CÁLCULO ACTUARIAL .....	32
3.2.1.1	VALOR DEL CÁLCULO ACTUARIAL A 31 DE DICIEMBRE DE 2020 DE PENSIONADOS.....	32
	NOTA TÉCNICA DEL CÁLCULO DEL VALOR PRESENTE ACTUARIAL DEL RPM .....	33
A.	VALOR PRESENTE ACTUARIAL .....	33
B.	PARÁMETROS TÉCNICOS.....	33
C.	CONSIDERACIONES TÉCNICAS .....	34
D.	GRUPOS DE PENSIONADOS.....	35

**NOTAS A LOS ESTADOS FINANCIEROS AL 31 DE DICIEMBRE DE 2020 (Comparativo con el año 2019)**  
**ADMINISTRADORA COLOMBIANA DE PENSIONES – COLPENSIONES**  
**FONDO DE RESERVA PENSIONAL DE VEJEZ**  
**(Cifras expresadas en pesos)**

E. DEFINICIONES BÁSICAS .....	35
F. FÓRMULAS PARA CÁLCULO DE RESERVAS A FINAL DE AÑO.....	40
G. FÓRMULAS PARA CÁLCULO DE RESERVAS A MÁS DE 10 AÑOS .....	41
H. FÓRMULAS PARA CÁLCULO DE RESERVAS A 10 AÑOS O MENOS.....	42
I. PROCEDIMIENTO VALIDACIÓN DE INFORMACIÓN .....	43
3.2.1.2 VALOR DEL CÁLCULO ACTUARIAL A 31 DE DICIEMBRE DE 2020, CUOTAS PARTES POR PAGAR .....	43
3.2.1.3 VALOR DEL CÁLCULO ACTUARIAL A 31 DE DICIEMBRE DE 2019, AFILIADOS Y BENEFICIARIOS DE AFILIADOS FALLECIDOS .....	44
NOTA TÉCNICA CÁLCULO ACTUARIAL AFILIADOS.....	45
A. BASES LEGALES.....	45
B. CONSIDERACIONES TÉCNICAS .....	46
C. SUPUESTOS .....	46
D. CLASIFICACIÓN DE LA INFORMACIÓN – GRUPOS POBLACIONALES .....	47
E. DEFINICIÓN DE VARIABLES Y CONSTANTES.....	47
F. FORMULACIÓN.....	50
G. METODOLOGÍA PARA LA ESTIMACIÓN DE DENSIDAD DE COTIZACIÓN E INGRESOS BASE DE COTIZACIÓN. ....	51
H. CÁLCULO DEL NÚMERO ESPERADO DE SEMANAS.....	56
I. CÁLCULO IBL.....	56
J. TASA PROMEDIO DE COTIZACIÓN.....	57
K. PRIMA SEGURO DE INVALIDEZ .....	57
L. PRIMA SEGURO DE SOBREVIVENCIA .....	58
M. CÁLCULO RESERVA DE INDEMNIZACIÓN SUSTITUTIVA .....	58
N. CÁLCULO RESERVA DE PENSIÓN DE VEJEZ .....	59
O. CÁLCULO AUXILIO FUNERARIO .....	61
P. CÁLCULO RESERVA TOTAL .....	61

**NOTAS A LOS ESTADOS FINANCIEROS AL 31 DE DICIEMBRE DE 2020 (Comparativo con el año 2019)**  
**ADMINISTRADORA COLOMBIANA DE PENSIONES – COLPENSIONES**  
**FONDO DE RESERVA PENSIONAL DE VEJEZ**  
**(Cifras expresadas en pesos)**

Q.	PRECISIONES ADICIONALES .....	62
R.	PROCEDIMIENTO VALIDACIÓN DE INFORMACIÓN .....	65
3.2.1.4	VALOR DEL CÁLCULO ACTUARIAL A 31 DE DICIEMBRE DE 2020 – CUOTAS PARTES DE BONOS PENSIONALES TIPO A .....	65
3.2.1.5	VALOR PRESENTE ACTUARIAL DE LAS POSIBLES OBLIGACIONES PENSIONALES DE LAS PERSONAS QUE SE HAN TRASLADADO DEL RAIS AL RPM.....	66
3.2.2	CÁLCULO DETERIORO DE CUENTAS POR COBRAR.....	67
3.2.2.1	METODOLOGÍA .....	68
3.2.3	PROVISIÓN DE LITIGIOS Y DEMANDAS .....	71
3.2.4	ACTUALIZACIÓN PROCESOS A FAVOR .....	78
3.3	CORRECCIONES CONTABLES.....	78
3.4	RIESGOS ASOCIADOS A LOS INSTRUMENTOS FINANCIEROS .....	79
3.5	ASPECTOS GENERALES CONTABLES DERIVADOS DE LA EMERGENCIA DEL COVID-19 83	
4.	RESUMEN DE POLITICAS CONTABLES.....	89
	ACTIVO.....	100
5.	EFFECTIVO Y EQUIVALENTES AL EFFECTIVO.....	100
5.1	DEPÓSITOS EN INSTITUCIONES FINANCIERAS.....	102
6.	INVERSIONES E INSTRUMENTOS DERIVADOS .....	102
6.1	INVERSIONES DE ADMINISTRACIÓN DE LIQUIDEZ .....	108
7.	CUENTAS POR COBRAR.....	110
7.14	RECURSOS DE LOS FONDOS DE PENSIONES ADMINISTRADOS POR COLPENSIONES .....	111
7.21	OTRAS CUENTAS POR COBRAR.....	120
7.24	CUENTAS POR COBRAR VENCIDAS NO DETERIORADAS .....	122
9.	INVENTARIOS.....	123
9.1	BIENES Y SERVICIOS .....	125
16.	OTROS DERECHOS Y GARANTIAS .....	127

**NOTAS A LOS ESTADOS FINANCIEROS AL 31 DE DICIEMBRE DE 2020 (Comparativo con el año 2019)**  
**ADMINISTRADORA COLOMBIANA DE PENSIONES – COLPENSIONES**  
**FONDO DE RESERVA PENSIONAL DE VEJEZ**  
**(Cifras expresadas en pesos)**

PASIVO .....	128
21. CUENTAS POR PAGAR .....	128
21.1.5 RECURSOS A FAVOR DE TERCEROS .....	128
21.1.12 RECURSOS DE LOS FONDOS DE PENSIONES ADMINISTRADOS POR COLPENSIONES .....	129
21.1.16 OBLIGACIONES DE LOS FONDOS DE PENSIONES ADMINISTRADOS POR COLPENSIONES .....	130
23. PROVISIONES .....	134
23.1 LITIGIOS Y DEMANDAS .....	135
24. OTROS PASIVOS .....	137
25. ACTIVOS Y PASIVOS CONTINGENTES .....	138
25.1 ACTIVOS CONTINGENTES .....	138
25.1.1 REVELACIONES GENERALES DE ACTIVOS CONTINGENTES .....	138
25.2 PASIVOS CONTINGENTES .....	141
25.2.1 REVELACIONES GENERALES DE PASIVOS CONTINGENTES .....	141
25.2.2 REVELACIONES ASOCIADAS CON LOS FONDOS DE RESERVAS DE PENSIONES....	143
26. CUENTAS DE ORDEN .....	145
26.1 CUENTAS DE ORDEN DEUDORAS .....	145
26.2 CUENTAS DE ORDEN ACREEDORAS .....	148
PATRIMONIO .....	149
27. PATRIMONIO DE LAS ENTIDADES DE GOBIERNO .....	149
28. INGRESOS .....	151
28.2 INGRESOS DE TRANSACCIONES CON CONTRAPRESTACIÓN .....	151
29. GASTOS.....	154
29.2 DETERIORO, DEPRECIACIONES, AMORTIZACIONES Y PROVISIONES.....	154
29.2.1 DETERIORO – ACTIVOS FINANCIEROS Y NO FINANCIEROS .....	154
29.7 OTROS GASTOS.....	156

**NOTAS A LOS ESTADOS FINANCIEROS AL 31 DE DICIEMBRE DE 2020 (Comparativo con el año 2019)**  
**ADMINISTRADORA COLOMBIANA DE PENSIONES – COLPENSIONES**  
**FONDO DE RESERVA PENSIONAL DE VEJEZ**  
**(Cifras expresadas en pesos)**

33. RECURSOS DEL RÉGIMEN DE PRIMA MEDIA CON PRESTACIÓN DEFINIDA ADMINISTRADOS POR COLPENSIONES .....	157
38. SISTEMA INTEGRAL DE ADMINISTRACIÓN DE RIESGOS .....	160
A. SISTEMA DE ADMINISTRACIÓN DEL RIESGO DE LAVADO DE ACTIVOS Y FINANCIACIÓN DEL TERRORISMO – SARLAFT:.....	162
B. SISTEMA DE ADMINISTRACIÓN DE RIESGO OPERATIVO .....	163
39. GOBIERNO CORPORATIVO .....	163
A. JUNTA DIRECTIVA Y ALTA GERENCIA .....	163
B. POLÍTICAS Y DIVISIÓN DE FUNCIONES .....	164
C. INFRAESTRUCTURA TECNOLÓGICA .....	166
D. METODOLOGÍAS PARA LA MEDICIÓN DE RIESGOS.....	166
E. ESTRUCTURA ORGANIZACIONAL.....	167
F. RECURSO HUMANO .....	167
G. VERIFICACIÓN DE OPERACIONES .....	167
H. AUDITORIA .....	168

**NOTAS A LOS ESTADOS FINANCIEROS AL 31 DE DICIEMBRE DE 2020 (Comparativo con el año 2019)**  
**ADMINISTRADORA COLOMBIANA DE PENSIONES – COLPENSIONES**  
**FONDO DE RESERVA PENSIONAL DE VEJEZ**  
**(Cifras expresadas en pesos)**

## **1. ENTIDAD REPORTANTE**

### **1.1 Identificación y funciones**

#### **1.1.1. Denominación:**

Administradora Colombiana de Pensiones – COLPENSIONES

#### **1.1.2. Naturaleza Jurídica**

La Ley 1151 de 2007 “Por la cual se expide el Plan Nacional de Desarrollo 2006-2010”, en su artículo 155 creó la Administradora Colombiana de Pensiones -Colpensiones, como una Empresa Industrial y Comercial del Estado del orden nacional, con personería jurídica, autonomía administrativa y patrimonio independiente, vinculada al Ministerio de la Protección Social.

Mediante Decreto 4121 de 2011, se cambia la naturaleza jurídica de la entidad pasando de Empresa Industrial y Comercial del Estado, al de Empresa Industrial y Comercial del Estado organizada como entidad financiera de carácter especial, vinculada al Ministerio de Trabajo.

Las operaciones de la Administradora Colombiana de Pensiones - Colpensiones, se rigen por lo estipulado en el Decreto 4121 de 2011, el Estatuto Orgánico del Sistema Financiero y sus modificatorios.

#### **1.1.3. Supervisión y Vigilancia**

De acuerdo con lo establecido en el artículo 3ª del Decreto 4121 de 2011, la supervisión y vigilancia estará a cargo de la Superintendencia Financiera de Colombia, quien en cumplimiento de sus objetivos legales propenderá para que Colpensiones cumpla con las funciones establecidas en la normatividad vigente.

Con la vigilancia y control de la Superintendencia Financiera de Colombia se contribuye a que el servicio y los derechos de los afiliados, pensionados, ahorradores y beneficiarios de Colpensiones sean otorgados bajo criterios de seguridad, transparencia y eficiencia sin afectar sus derechos.

**NOTAS A LOS ESTADOS FINANCIEROS AL 31 DE DICIEMBRE DE 2020 (Comparativo con el año 2019)**  
**ADMINISTRADORA COLOMBIANA DE PENSIONES – COLPENSIONES**  
**FONDO DE RESERVA PENSIONAL DE VEJEZ**  
**(Cifras expresadas en pesos)**

En cuanto a la operación financiera y contable, Colpensiones se rige por lo estipulado por la Contaduría General de la Nación como ente regulador de la contabilidad pública y por la reglamentación e instrucciones impartidas por la Superintendencia Financiera de Colombia como ente de vigilancia y control.

#### **1.1.4. Aspectos Tributarios**

Colpensiones se encuentra identificada con el Número de Identificación Tributaria - NIT 900.336.004-7, conforme a la inscripción del Registro Único Tributario. La clasificación de su actividad económica principal corresponde al código CIU 8430 – Actividades de planes de seguridad social de afiliación obligatoria.

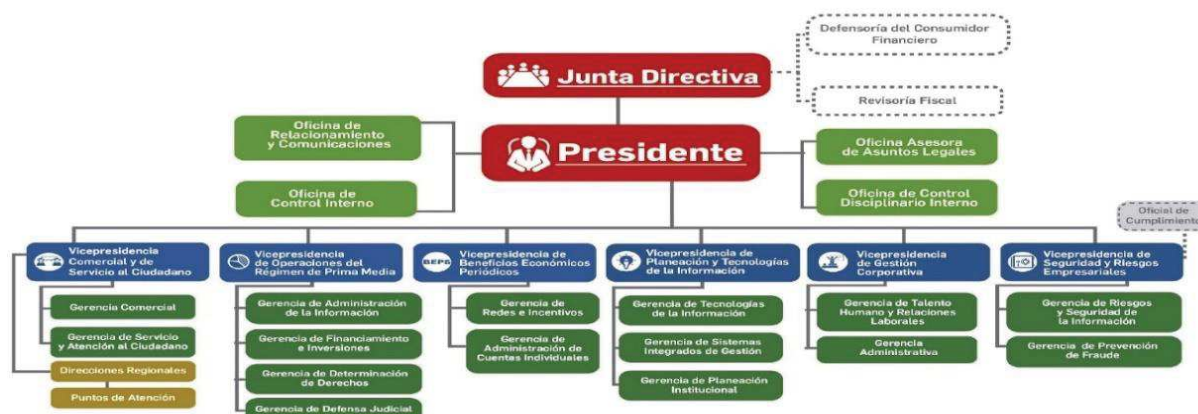
Para efectos tributarios, la Dirección de Impuestos y Aduanas Nacionales – DIAN, mediante Resolución 012635 del 14 de diciembre de 2018, calificó a Colpensiones como Gran Contribuyente por los años 2019 y 2020.

#### **1.1.5. Órganos de dirección y administración**

Conforme con los Estatutos Internos de Colpensiones, los órganos de dirección y administración de la entidad son la Junta Directiva y el Presidente respectivamente. La Junta Directiva de Colpensiones está integrada por un (1) representante del Ministro del Trabajo, un (1) representante del Ministro de Hacienda y Crédito Público y tres (3) representantes del Presidente de la República, y tiene como una de sus funciones nombrar al Presidente de la empresa de conformidad con las normas legales vigentes, quien tomará posesión del cargo ante el Presidente de la República.

La estructura organizacional de la Administradora Colombiana de Pensiones – Colpensiones aprobada por Decreto 309 de 2017 y adoptada mediante el Acuerdo 131 de 2018 para el cumplimiento del objeto la empresa, es la siguiente:

**NOTAS A LOS ESTADOS FINANCIEROS AL 31 DE DICIEMBRE DE 2020 (Comparativo con el año 2019)**  
**ADMINISTRADORA COLOMBIANA DE PENSIONES – COLPENSIONES**  
**FONDO DE RESERVA PENSIONAL DE VEJEZ**  
**(Cifras expresadas en pesos)**



### 1.1.6. Adscripción o vinculación

La Administradora Colombiana de Pensiones - Colpensiones, es una Empresa Industrial y Comercial del Estado organizada como entidad financiera de carácter especial, vinculada al Ministerio de Trabajo acorde con lo indicado en el artículo 1° del Decreto 4121 de 2011.

### 1.1.7. Domicilio y dirección

La Administradora Colombiana de Pensiones – Colpensiones, tiene por domicilio principal la ciudad de Bogotá D.C., en la dirección CR 9 59 43 LC 4 ED URBAN ESSENCE, y podrá adelantar actividades en desarrollo de su objeto en todo el territorio nacional, conforme lo establecido en el artículo 5º del Acuerdo 106 de 2017 – Estatutos Internos de Colpensiones.

### 1.1.8. Puntos de Atención Colpensiones - PAC

Mediante Resolución Interna 121 de 2018 se crean, suprimen y recategorizan unos Puntos de Atención, modificando la estructura organizacional del nivel regional de Colpensiones, entre otros aspectos, por la

**NOTAS A LOS ESTADOS FINANCIEROS AL 31 DE DICIEMBRE DE 2020 (Comparativo con el año 2019)**  
**ADMINISTRADORA COLOMBIANA DE PENSIONES – COLPENSIONES**  
**FONDO DE RESERVA PENSIONAL DE VEJEZ**  
**(Cifras expresadas en pesos)**

volumetría de trámites que periódicamente se atienden en los Puntos de Atención y con el propósito de implementar el esquema de regionalización de la operación.

De acuerdo con la información remitida por la Dirección de Atención y Servicio - Gerencia de Servicio y Atención al Ciudadano, los Puntos de Atención con los que cuenta Colpensiones son:

No.	PUNTOS DE ATENCIÓN
61	PAC
8	REGIONALES
15	PUNTO DE ATENCION ESPECIAL - PAE
84	TOTAL

### 1.1.9. Funciones de cometido estatal

La Administradora Colombiana de Pensiones – Colpensiones, hace parte del Sistema General de Pensiones y tiene por objeto la administración estatal del Régimen de Prima Media con Prestación Definida, las prestaciones especiales que las normas legales le asignen, y la administración del Sistema de Ahorro de Beneficios Económicos Periódicos de que trata el Acto Legislativo 01 de 2005, en los términos que determine la Constitución y la ley, en su calidad de entidad financiera de carácter especial.

De acuerdo con el Decreto 309 de 2017 mediante el cual se modifica la estructura de la Administradora Colombiana de Pensiones – Colpensiones y deroga los Decretos 4936 de 2011 y 2727 de 2013, en su artículo 5°, establece las siguientes funciones para el desarrollo de su objeto social:

1. Administrar el régimen solidario de prima media con prestación definida del Sistema General de Seguridad Social en pensiones.
2. Determinar los derechos pensionales y prestaciones económicas en favor de los afiliados al Régimen de Prima Media con Prestación Definida de competencia de la Empresa.
3. Determinar los derechos pensionales y prestaciones económicas relacionadas con el Régimen de Prima Media con Prestación Definida, que se causen con posterioridad a que se haya ordenado la liquidación de las anteriores administradoras del régimen de prima media o se defina el cese de actividades como administradora, siempre y cuando, para el momento de la liquidación o cesación de actividades, los afiliados o quienes estuvieron afiliados no hayan cumplido los requisitos de tiempo de servicio y de edad exigidos por las normas legales o que, para el momento de la liquidación o

**NOTAS A LOS ESTADOS FINANCIEROS AL 31 DE DICIEMBRE DE 2020 (Comparativo con el año 2019)**  
**ADMINISTRADORA COLOMBIANA DE PENSIONES – COLPENSIONES**  
**FONDO DE RESERVA PENSIONAL DE VEJEZ**  
**(Cifras expresadas en pesos)**

- cesación de actividades, el servidor público tenga cumplida la edad necesaria, pero no el tiempo de servicio.
4. Administrar los Beneficios Económicos Periódicos en los términos que establezcan las normas legales y los reglamentos.
  5. Adelantar la afiliación al régimen de prima media y la vinculación al programa de servicio social complementario BEPS, de nuevas personas, así como la administración y fidelización de quienes ya se encuentran afiliados o vinculados.
  6. Administrar, en forma separada de su patrimonio, los recursos correspondientes al régimen de prima media con prestación definida, de conformidad con la ley.
  7. Administrar, en forma separada de su patrimonio, el portafolio de inversiones, ahorros y pagos del Sistema de Ahorros de Beneficios Económicos Periódicos, así como los incentivos otorgados por el Gobierno Nacional para el fomento de esta clase de ahorro a cargo de COLPENSIONES.
  8. Adelantar la gestión de recursos de los regímenes que administre y de los recursos propios de la Empresa, determinar los ingresos, gestionar el recaudo y cobro, incluyendo cobro coactivo, y administrar las reservas e inversiones.
  9. Gestionar la historia laboral y pensional, las cuentas individuales de los vinculados, los registros de novedades y la consistencia de la información.
  10. Gestionar el manejo, administración, control, custodia y conservación de los expedientes pensionales, en los términos previstos en las normas vigentes.
  11. Determinar, reconocer y notificar los beneficios y prestaciones legales a su cargo, previas las correspondientes calificaciones y valoraciones.
  12. Administrar la nómina de quienes se les reconozcan beneficios y prestaciones, gestionar las novedades, liquidar, verificar y pagar los correspondientes beneficios y prestaciones.
  13. Evaluar, tramitar y gestionar las solicitudes de traslado de los afiliados del régimen de prima media con prestación definida del orden nacional y de los afiliados de otros regímenes.
  14. Gestionar las conmutaciones pensionales de acuerdo con lo dispuesto en la normativa vigente.
  15. Elaborar y mantener actualizados los cálculos actuariales con el fin de cuantificar el pasivo pensional de las mesadas actuales, futuras, conmutaciones pensionales, bonos, cuotas partes y realizar los demás cálculos que sean necesarios de conformidad con las normas legales.
  16. Revisar el reconocimiento de sumas periódicas a cargo de los fondos públicos que administra, en los términos establecidos en las normas.
  17. Evaluar formular y desarrollar estrategias jurídicas unificadas para la defensa judicial de la Empresa y de los intereses del Estado en relación con las prestaciones que por Ley deba administrar la Empresa.

**NOTAS A LOS ESTADOS FINANCIEROS AL 31 DE DICIEMBRE DE 2020 (Comparativo con el año 2019)**  
**ADMINISTRADORA COLOMBIANA DE PENSIONES – COLPENSIONES**  
**FONDO DE RESERVA PENSIONAL DE VEJEZ**  
**(Cifras expresadas en pesos)**

18. Realizar, operaciones de recaudo, pago y transferencias de los recursos que deba administrar. Para este efecto, podrá hacerlo directamente o por medio de terceros, asociándose, celebrando acuerdos de colaboración empresarial, efectuando convenios o contratando con instituciones financieras o sociedades que presten servicios de administración de redes de bajo valor.
19. Diseñar y adoptar estrategias para el otorgamiento de servicios adicionales o complementarios, para uso y disfrute de sus afiliados, ahorradores, pensionados y beneficiarios, tales como servicios de pago y transacciones virtuales o tarjetas monederos, para lo cual podrá, entre otros, celebrar convenios con entidades públicas, privadas incluyendo cajas de compensación.
20. Las demás que sean propias de su naturaleza, que deba cumplir por asignación legal.

#### **1.1.10. Planta de Personal**

Mediante Decreto 310 de 2017 se modifica la planta de personal de la Administradora Colombiana de Pensiones – Colpensiones, fijando el número tanto de empleados públicos como de trabajadores oficiales así:

<b>Empleados públicos</b>	
<b>Denominación</b>	<b>Número de cargos</b>
Presidente	1
Jefe de Oficina de Control Interno	1
Director de Cartera	1
<b>Total</b>	<b>3</b>

<b>Trabajadores oficiales</b>	
<b>Denominación</b>	<b>Número de cargos</b>
Gestión RPM	2.394
Gestión BEPS	97
<b>Total</b>	<b>2.491</b>

Para dar aplicación a lo establecido en el artículo 2° del Decreto 310 de 2017, mediante Acuerdo 134 de 2018 se modifica la planta de personal de Colpensiones derogando el Acuerdo 109 de 2017. A su vez, se establece que la distribución de los cargos se hará mediante acto administrativo suscrito por el Presidente de la entidad, teniendo en cuenta la estructura organizacional, necesidades del servicio y los planes y programas de la empresa.

**NOTAS A LOS ESTADOS FINANCIEROS AL 31 DE DICIEMBRE DE 2020 (Comparativo con el año 2019)**  
**ADMINISTRADORA COLOMBIANA DE PENSIONES – COLPENSIONES**  
**FONDO DE RESERVA PENSIONAL DE VEJEZ**  
**(Cifras expresadas en pesos)**

Las funciones y competencias laborales de los empleados y trabajadores de Colpensiones, se encuentran contenidas en la siguiente normatividad interna:

- Resolución 017 de 2020: Manual específico de Funciones y Competencias Laborales de los cargos de Empleados Públicos de la Planta de Personal de Colpensiones.
- Resolución 122 de 2018: Manual Específico de Funciones y de Competencias Laborales de la Planta de Personal de Trabajadores Oficiales.

### **1.1.11. Régimen salarial y prestacional**

El Decreto 311 de 2017 modificó el régimen salarial y prestacional de los empleados públicos de Colpensiones, en cuanto a la nomenclatura y clasificación de los empleos en la entidad las cuales se determinan por nivel jerárquico, denominación del empleo y el grado de remuneración.

En cuanto a la escala salarial para empleados públicos, el Decreto 304 de 2020 “Por el cual se fijan las remuneraciones de los empleos que sean desempeñados por empleados públicos de la Rama Ejecutiva, Corporaciones Autónomas Regionales y de Desarrollo Sostenible, y se dictan otras disposiciones.”, en su capítulo IV artículo 51° establece la escala de asignación básica para las distintas denominaciones de Empleados Públicos de la Administradora Colombiana de Pensiones - Colpensiones.

De otra parte, en el Decreto 304 de 2020 emitido por el Departamento Administrativo de la Función Pública en el capítulo IV REMUNERACIÓN ADMINISTRADORA COLOMBIANA DE PENSIONES – COLPENSIONES artículo 52 establece el Régimen salarial y prestacional. “El régimen de prima técnica, viáticos, bonificación de dirección y demás disposiciones en materia salarial y prestacional aplicables a los empleos públicos de COLPENSIONES será el establecido en el Decreto 4937 de 2011 y demás normas que lo sustituyan, adicionen o modifiquen”.

Para los trabajadores oficiales de Colpensiones, el Acuerdo 110 de 2017 modificó el régimen salarial en cuanto al sistema de nomenclatura, clasificación y remuneración de los cargos de trabajadores oficiales que desempeñan las distintas categorías de cargos en Colpensiones.

## **1.2 Declaración de cumplimiento del marco normativo y limitaciones**

### **1.2.1 Cumplimiento del marco normativo**

**NOTAS A LOS ESTADOS FINANCIEROS AL 31 DE DICIEMBRE DE 2020 (Comparativo con el año 2019)**  
**ADMINISTRADORA COLOMBIANA DE PENSIONES – COLPENSIONES**  
**FONDO DE RESERVA PENSIONAL DE VEJEZ**  
**(Cifras expresadas en pesos)**

En desarrollo del proceso de modernización de la regulación contable, la Contaduría General de la Nación – CGN, dentro del marco de convergencia hacia estándares internacionales de información financiera, expidió la Resolución 533 de 2015 y sus modificatorias, con el fin que las entidades de gobierno adoptaran indirectamente las Normas Internacionales de Contabilidad del Sector Público (NICSP), con el propósito de avanzar en materia de rendición de cuentas, transparencia y comparabilidad, fijando criterios comunes y uniformes a nivel nacional.

En este sentido, la Administradora Colombiana de Pensiones – Colpensiones prepara a partir del 1° de enero de 2018 su información financiera dando aplicación al nuevo Marco Normativo para Entidades de Gobierno de la Contaduría General de la Nación, siendo la vigencia 2018 el primer periodo de aplicación de las Normas Internacionales de Contabilidad del Sector Público (NICSP).

A su vez, y conforme con la instrucción impartida por la Superintendencia Financiera de Colombia en comunicación 2017106013-007-000, la Administradora Colombiana de Pensiones y los fondos a cargo, utilizan a nivel de registro el Catálogo General de Cuentas expedido por la Contaduría General de la Nación, y para efectos de la transmisión a la Superintendencia Financiera de Colombia homologa a nivel del catálogo único de información financiera –CUIF con fines de supervisión.

**1.2.2 Limitaciones y/o deficiencias de tipo operativo o administrativo que inciden en el normal desarrollo del proceso contable y/o afectan la consistencia y razonabilidad de las cifras**

**1.2.2.1 De orden operativo**

**Aplicación de doble normatividad:** Colpensiones de conformidad con lo dispuesto en la Ley 100 de 23 de diciembre de 1993, artículo 13, literal k., como Administradora del Régimen de Prima Media con Prestación Definida, está bajo la supervisión y vigilancia de la Superintendencia Financiera de Colombia acorde a lo establecido en artículo 3 del Decreto 4121 de 2011.

Conforme con la instrucción impartida por la Superintendencia Financiera de Colombia en comunicación 2017106013-007-000, la Administradora Colombiana de Pensiones y los fondos a su cargo utilizan a nivel de registro el Catálogo General de Cuentas expedido por la Contaduría General de la Nación, y para efectos de la transmisión a la Superintendencia Financiera de Colombia homologa a nivel del catálogo único de información financiera –CUIF con fines de supervisión, cuya correlación y efectos en las cuentas se presenta a continuación con corte al 31 de diciembre de 2020:

**NOTAS A LOS ESTADOS FINANCIEROS AL 31 DE DICIEMBRE DE 2020 (Comparativo con el año 2019)**  
**ADMINISTRADORA COLOMBIANA DE PENSIONES – COLPENSIONES**  
**FONDO DE RESERVA PENSIONAL DE VEJEZ**  
**(Cifras expresadas en pesos)**

SALDOS A 31 DE DICIEMBRE DE 2020				
Valores en pesos				
Cuentas Correlativas	Contaduría	Superfinanciera	Efecto	Principal Razón
ACTIVO	7.422.513.959.019	7.422.513.959.019	0	
PASIVO	1.665.071.321.203	1.681.514.875.144	(16.443.553.941)	Saldos iniciales del ISS Liquidado por concepto de reintegros pensionales, porque en Contaduría los pagos y la distribución de reintegros se reclasificaban al gasto y el ingreso.
PATRIMONIO	5.757.442.637.816	5.740.999.083.875	16.443.553.941	En esquema Contaduría el saldo del recaudo de: cotizaciones de los afiliados, aportes Ley 549, aportes Ley 715, debido cobrar, reintegros nomina de pensionados, reserva actuarial, aportes de la Nación, cuotas partes, conmutación pensional y las devoluciones de aportes de años anteriores, sentencias, intereses de mora, aportes régimen subsidiado, y el saldo de los pagos de: nómina, auxilios funerarios, indemnización sustitutiva, cuotas partes, corresponden al recaudo y pagos registrados desde la vigencia 2015, ya que anteriormente se registraban en el ingreso y gasto, en Superfinanciera el patrimonio registra el saldo acumulado de cada uno de estos conceptos. Saldos iniciales del ISS Liquidado por concepto de reintegros pensionales, porque en Contaduría los pagos y la distribución de reintegros se reclasificaban al gasto y el ingreso.
INGRESOS	1.026.161.480.373	1.026.161.480.373	0	
GASTOS	1.946.983.649.656	1.946.983.649.656	0	
RESULTADO DEL EJERCICIO	(920.822.169.283)	(920.822.169.283)	0	

**NOTAS A LOS ESTADOS FINANCIEROS AL 31 DE DICIEMBRE DE 2020 (Comparativo con el año 2019)**  
**ADMINISTRADORA COLOMBIANA DE PENSIONES – COLPENSIONES**  
**FONDO DE RESERVA PENSIONAL DE VEJEZ**  
**(Cifras expresadas en pesos)**

SALDOS A 31 DE DICIEMBRE DE 2020				
Valores en pesos				
Cuentas Correlativas	Contaduría	Superfinanciera	Efecto	Principal Razón
ACTIVOS CONTINGENTES	968.320.373.561.493	968.336.817.115.434	(16.443.553.941)	Diferencia en el registro del exceso del cálculo actuarial sobre el patrimonio, por los saldos iniciales del ISS Liquidado por concepto de reintegros pensionales, porque en Contaduría los pagos y la distribución de reintegros se reclasificaban al gasto y el ingreso.
DEUDORAS DE CONTROL	465.113.891.644	105.599.687.704.306	(105.134.573.812.662)	En esquema Superfinanciera se contabiliza el valor mensual recibido de la nación para el pago de la nomina de pensionados, en esquema Contaduría no se registra
PASIVOS CONTINGENTES	976.850.568.426.243	3.539.221.974.252	973.311.346.451.991	En esquema Contaduría el cálculo actuarial se registra como un pasivo contingente y en esquema Superfinanciera en cuentas acreedoras de control
ACREEDORAS DE CONTROL	11.205.941.396	967.582.049.814.464	(967.570.843.873.068)	En esquema Contaduría se registra el cálculo actuarial y la diferencia entre el cálculo actuarial y las reservas para pensión de vejez, como un activo contingente, en esquema Superfinanciera en cuentas de orden acreedoras de control

Fuente: Dirección Financiera

## 1.2.2.2 De orden contable

### 1.2.2.2.1 Utilización cuentas Otros

Para el reconocimiento de las diferentes transacciones, hechos y operaciones Colpensiones utiliza el catálogo general de cuentas para entidades de gobierno aprobado mediante Resolución 620 de 2015 y sus modificatorios expedido por la Contaduría General de la Nación y para efectos de la transmisión a la Superintendencia Financiera de Colombia homologa a nivel del catálogo único de información financiera –CUIF con fines de supervisión. Teniendo en cuenta que el catálogo de cuentas en aplicación del nuevo marco normativo no contempla la totalidad de los conceptos es necesario utilizar la cuenta “otros”.

**NOTAS A LOS ESTADOS FINANCIEROS AL 31 DE DICIEMBRE DE 2020 (Comparativo con el año 2019)**  
**ADMINISTRADORA COLOMBIANA DE PENSIONES – COLPENSIONES**  
**FONDO DE RESERVA PENSIONAL DE VEJEZ**  
**(Cifras expresadas en pesos)**

A diciembre 31 de 2020 las cuentas otros presentan los siguientes saldos:

Valores en pesos

CUENTA	NOMBRE CUENTA	SALDO
138490	Otras cuentas por cobrar (1)	40.567.981.012
138690	Otras cuentas por cobrar (2)	(90.298.671.403)
151090	Otras mercancías en existencia (3)	2.101.672.049
240790	Otros recaudos a favor de terceros (4)	9.540.888.624
248390	Otras obligaciones de los fondos de (5)	29.689.504.516
270190	Otros litigios y demandas (6)	309.492.903.898
480290	Otros ingresos financieros (7)	228.310.333
589090	Otros gastos diversos (8)	3.348.103.884
819090	Otros activos contingentes (9)	671.943.488.242
839090	Otras cuentas deudoras de control (10)	465.113.891.644
890590	Otros activos contingentes por cont	(32.372.448.078)
891590	Otras cuentas deudoras de control (11)	(1.104.684.931.808)
912090	Otros litigios y mecanismos alterna (12)	45.126.761.369

**Fuente:** Dirección Financiera

1. Otras cuentas por cobrar: En esta cuenta se registra principalmente las situaciones que son inmersas a la operación de la organización pero de las cuales no se tiene la gobernabilidad de dicho evento, toda vez que existen causas externas que afectan el cumplimiento de los objetivos de los procesos, como por ejemplo, el pago de mesadas pensionales a fallecidos debido a la falta de actualización de las bases de datos de la Registraduría y la presentación posterior de nuevos beneficiarios al reconocimiento del derecho de la prestación económica, entre otros.
2. Deterioro de otras cuentas por cobrar: Corresponde al registro del deterioro de la cuenta por cobrar por situaciones que son inmersas a la operación de la organización.
3. Otras Mercancías en Existencia: Daciones en pago recibidas por el ISS en Liquidación y Colpensiones que corresponde a marcas, acciones y derechos fiduciarios.
4. Otros recaudos a favor de terceros: corresponde a las cuentas por pagar al fondo de Sobrevivientes, así como al PAR ISS como resultado de la conciliación y depuración de los saldos transferidos del ISS por concepto de embargos
5. Otras obligaciones: Corresponde a la reclasificación de cuentas por cobrar de saldos negativos de bonos pensionales tipo B a favor del tercero.
6. Otros litigios y demandas: Corresponden a procesos ejecutivos en contra de Colpensiones.
7. Otros ingresos financieros: Corresponde a los rendimientos generados sobre la devolución de

**NOTAS A LOS ESTADOS FINANCIEROS AL 31 DE DICIEMBRE DE 2020 (Comparativo con el año 2019)**  
**ADMINISTRADORA COLOMBIANA DE PENSIONES – COLPENSIONES**  
**FONDO DE RESERVA PENSIONAL DE VEJEZ**  
**(Cifras expresadas en pesos)**

aportes a las AFP.

8. Otros gastos diversos: Corresponde a los rendimientos generados sobre la devolución de aportes a las AFP.
9. Otros activos contingentes: Corresponde al registro de cuentas por cobrar por concepto de cálculo actuarial omisión empleadores omisos, deuda presunta y deuda real por procesos concursales, daciones en pago por cobrar al PAR ISS.
10. Otras cuentas deudoras de control: Debido cobrar, Acciones BCH entre otros.
11. Otros litigios y mecanismos alternativos: Corresponde al registro de la pretensión de los procesos ejecutivos en contra de la entidad.
12. Otros pasivos contingentes: Corresponde al registro de cuotas partes por pagar recibidas del ISS.

#### **1.2.2.2.2 Sostenibilidad del Sistema de Contabilidad Pública en Colpensiones**

Considerando el nuevo marco normativo para entidades de Gobierno, Colpensiones acogiendo los lineamientos establecidos en la Resolución 193 de 2016 de la Contaduría General de la Nación. Posteriormente emitió Resolución Interna No. 104 de 2018 que adoptó un nuevo procedimiento de control interno contable con el propósito de incorporar los ajustes normativos, actualizando las funciones del Comité Técnico de Sostenibilidad Contable de Colpensiones. Como acción de mejora de la calificación del “Informe de Autoevaluación del Sistema de Control Interno Contable”.

Adicionalmente fue emitida la Resolución Interna No. 028 de 2019 mediante la cual se modifica el Comité Técnico de Sostenibilidad Contable incorporando las observaciones de la Oficina de Control Interno de Colpensiones.

Teniendo en cuenta lo anterior el Comité Técnico de Sostenibilidad Contable fue citado en dos oportunidades para presentarles a los miembros del comité los avances al plan de mejoramiento suscrito con la Contraloría General de la Republica para el año 2018.

El Comité Técnico de Sostenibilidad Contable fue citado en cuatro (4) oportunidades para la vigencia 2020 con el objetivo de presentarles a los miembros del comité los avances en el registro de las liquidaciones de crédito, retiro de procesos judiciales, el impacto en los estados financieros por la actualización de los procesos judiciales y el registro de los eventos de riesgo así:

**NOTAS A LOS ESTADOS FINANCIEROS AL 31 DE DICIEMBRE DE 2020 (Comparativo con el año 2019)**  
**ADMINISTRADORA COLOMBIANA DE PENSIONES – COLPENSIONES**  
**FONDO DE RESERVA PENSIONAL DE VEJEZ**  
**(Cifras expresadas en pesos)**

La primera reunión del comité se realizó el día 14 de enero de 2020, con el propósito de informar a los miembros del comité el impacto en los estados financieros del 2019 por el registro contable de los siguientes temas:

1. Liquidaciones de crédito
2. Retiro de los estados financieros de los procesos judiciales terminados de Colpensiones
3. Retiro de los estados financieros de los procesos judiciales terminados del ISS Liquidado
4. Impacto en los estados financieros de los fondos de pensiones y la Administradora por la actualización de los procesos judiciales en contra de la entidad
5. Registro provisiones eventos de riesgo 2019

La segunda reunión del comité se realizó el día 31 de agosto de 2020, con el propósito de informar a los miembros del comité el impacto en los estados financieros al 31 de julio de 2020 por el registro contable de los siguientes temas:

1. Impacto actualización procesos judiciales en contra
2. Retiro Procesos judiciales en contra por pago de sentencias en la Nómina de Pensionados de acuerdo con la resolución 368 de octubre de 2019 de la CGN.
3. Liquidaciones de Crédito aplicadas al 31 de julio de 2020
4. Presentar al comité para aprobación del retiro de dos daciones de Estados Financieros.

La tercera reunión del comité se realizó el 21 de septiembre teniendo en cuenta que en el comité realizado el 31 de agosto de 2020 los miembros del comité solicitaron una nueva reunión del comité para tratar el tema de la baja de dos daciones en pago solicitada por la Dirección de Bienes y Servicios, que no fueron tratados en este comité.

1. Solicitud aprobación retiro de dos daciones en pago (Colombiana de Pan Colpan y Dromayor Bogotá) los soportes de la información de las daciones en pago se encuentran ubicados en la siguiente ruta:

La cuarta reunión del comité se realizó el 12 de diciembre de 2020, teniendo en cuenta los compromisos adquiridos en el comité realizado el 14 de enero de 2020 relacionados con la revisión del procedimiento para el registro de eventos de riesgo, realizar los ajustes pertinentes según las observaciones realizadas, y Presentación ante el próximo comité de sostenibilidad contable del procedimiento para el registro de los eventos de riesgo.

**NOTAS A LOS ESTADOS FINANCIEROS AL 31 DE DICIEMBRE DE 2020 (Comparativo con el año 2019)**  
**ADMINISTRADORA COLOMBIANA DE PENSIONES – COLPENSIONES**  
**FONDO DE RESERVA PENSIONAL DE VEJEZ**  
**(Cifras expresadas en pesos)**

Los temas tratados fueron los siguientes.

1. Presentación de la Gerencia de Riesgos de los lineamientos para la Administración de los eventos de riesgo.
2. Presentación dinámica contable para el registro de los eventos de Dirección Financiera

#### **1.2.2.2.3 Conciliación saldos transferidos por el ISS a 28 de septiembre de 2012**

Los estados financieros a 28 de septiembre de 2012 de los fondos de pensiones que administraba el ISS hoy Liquidado, fueron entregados a Colpensiones formalmente mediante Acta del 02 de enero de 2013. Los saldos ya habían sido incorporados en el mes de noviembre de 2012 en los estados financieros, dando cumplimiento al Requerimiento No. 2012101761-000-000 de fecha 27 de noviembre de 2012 de la Superintendencia Financiera de Colombia.

Al respecto, vale la pena aclarar, que como resultado de las gestiones entre el PAR ISS y Colpensiones, de los \$492.675 millones de recursos en cuentas bancarias de los Fondos de Reservas Pensionales administradas por el ISS a 28 de septiembre de 2012, al cierre de la vigencia de 2020 solo está pendiente el traslado de \$ 465 millones que se encuentran en la actualidad inmovilizados, como consecuencia de las medidas cautelares de embargo aplicadas a las mismas, por orden de los despachos Judiciales a nivel nacional.

Con relación al saldo por cotizaciones de afiliados, se precisa que es estructural tomando en cuenta que la gestión requerida está en manos de terceros, quienes recibieron la información inicial, dependiendo de ellos para identificar el recaudo. La gestión de depuración PILA de los saldos ISS finalizó a 31 de diciembre de 2019 considerando que los operadores de información y/o no financiero no certifican el ingreso del recaudo para estas partidas, se procedió con el registro de estas en cuentas de recaudo no identificado, partidas que son susceptibles de identificación por demanda, por solicitud del tercero para su corrección.

#### **1.2.2.2.4 Depuración y ajuste de cifras**

##### **a. Liquidaciones de crédito**

Los procesos judiciales son el conjunto de trámites judiciales que se derivan de las demandas interpuestas ante un juez para que se revisen derechos presuntamente violados por un tercero, así como las pretensiones económicas que, a su juicio, subsanan el perjuicio causado, cuyo resultado es la sentencia

**NOTAS A LOS ESTADOS FINANCIEROS AL 31 DE DICIEMBRE DE 2020 (Comparativo con el año 2019)**  
**ADMINISTRADORA COLOMBIANA DE PENSIONES – COLPENSIONES**  
**FONDO DE RESERVA PENSIONAL DE VEJEZ**  
**(Cifras expresadas en pesos)**

del juez, de acuerdo a lo anterior se surte el proceso de Liquidaciones de crédito con base en la información remitida por la Dirección de procesos Judiciales , mediante el cual se realiza la aplicación o reintegro de los depósitos entregados y se reconocen otros rubros de acuerdo al mandamiento de pago, finalizando con el reconocimiento de las prestaciones canceladas con título judicial.

Para la vigencia 2020 en el fondo de reserva pensional de vejez se realizó la aplicación de 6.035 liquidaciones de crédito, cuyo impacto en los estados financieros del fondo se explica según el siguiente detalle:

Valores en pesos	
DETALLE	VALOR
Embargos Aplicados COLP	(154.210.159.512)
Embargos Aplicados ISS	(27.331.022.216)
Aplicado por Sentencias	131.212.983.551
Remanentes aplicados Colp	30.048.603.078
Remanentes aplicados Iss	105.032.408
Gastos Bancarios	10.559.355
Costas Judiciales	20.446.056.800
CxP a Admon por costas	(80.598.469)
CxP a Invalidez y Sobrevivientes (1)	(201.454.995)
<b>TOTAL</b>	<b>0</b>

**Fuente:** Dirección Financiera

- (1) Si en la liquidación de crédito se aplican embargos de los fondos de Invalidez o Sobrevivientes, y adicional se debe aplicar un Remanente, dado que estos últimos solo se registran en el fondo de vejez, se deben generar cuentas por cobrar y por pagar entre fondos para realizar la devolución del remanente que ingresó a vejez pero corresponde a un embargo de otro fondo:

**b. Depuración de saldos transferidos por el ISS Liquidado a 31 de marzo de 2015.**

Dentro del proceso de depuración contable se analizaron y documentaron cada una de las partidas que conforman el saldo de la cuenta “Depósitos Judiciales Remanentes”, con el fin de determinar el embargo judicial que dio lugar al remanente y la Unidad de Negocio en la cual fue aplicada la medida, con el fin de efectuar el ajuste contable correspondiente.

**NOTAS A LOS ESTADOS FINANCIEROS AL 31 DE DICIEMBRE DE 2020 (Comparativo con el año 2019)**  
**ADMINISTRADORA COLOMBIANA DE PENSIONES – COLPENSIONES**  
**FONDO DE RESERVA PENSIONAL DE VEJEZ**  
**(Cifras expresadas en pesos)**

Es importante mencionar que sobre los remanentes judiciales asociados a pensiones y que corresponden a procesos administrados por Colpensiones dentro del Régimen de Prima Media por los Patrimonios de Invalidez, Vejez y Sobrevivientes, contablemente se registra en el balance general del PAR la cuenta por pagar a favor de Colpensiones.

Teniendo en cuenta lo anterior, el contador del Patrimonio Autónomo de Remanentes - PAR-ISS, remitió auxiliar contable de cuentas por pagar por Remanentes a Colpensiones con corte a 31 de diciembre de 2020, y se realizó conciliación contra el auxiliar de cuentas por cobrar al Patrimonio Autónomo de Remanentes PAR-ISS de los fondos de Reserva pensional de vejez, invalidez y sobrevivientes administrado por Colpensiones con corte a 31 de diciembre de 2020 con el siguiente resultado:

No.	CONCEPTO	PAR ISS		COLPENSIONES		DIFERENCIA	
		Cantidad	Valor	Cantidad	Valor	Cantidad	Valor
1	Conciliados (Registro ISS)	5.204	49.299.793.334	5.204	49.299.793.334	0	(0)
2	Conciliados (Registros PAR ISS)	440	5.431.636.783	440	5.431.636.783	0	-
3	Conciliados (Registros PAR ISS recaudo)			137	842.500.441	-137	(842.500.441)
4	En proceso firma acta (Registros PAR ISS)	463	5.119.888.035			463	5.119.888.035
5	En proceso firma de acta (Registros ISS)	91	518.091.251			91	518.091.251
6	En validación Colpensiones (Registros ISS)	100	1.278.624.715	16	140.086.324	84	1.138.538.391
7	En proceso de conciliación (Registros ISS)	48	412.210.745			48	412.210.745
8	Cuenta por cobrar a COLP (Registros ISS)	4	(983.163.262)			4	(983.163.262)
9	En proceso de conciliación (Registros PAR ISS)	120	2.187.402.376			120	2.187.402.376
10	Pendiente de entrega de soportes (Registros ISS)			19	258.063.805	-19	(258.063.805)
<b>TOTAL</b>		<b>6.470</b>	<b>63.264.483.977</b>	<b>5.816</b>	<b>55.972.080.687</b>	<b>654</b>	<b>7.550.467.095</b>

- 1- Conciliados (Registros ISS):** Corresponde a 5.204 registros por valor \$49.299.793.334 que se encuentran debidamente conciliados y registrados en los Estados Financieros del Patrimonio Autónomo de Remanentes PAR ISS como cuentas por pagar a Colpensiones, y en los fondos de reserva pensional de vejez, invalidez y sobrevivientes administrados por Colpensiones, como cuentas por cobrar por concepto de remanentes al PAR ISS.

**NOTAS A LOS ESTADOS FINANCIEROS AL 31 DE DICIEMBRE DE 2020 (Comparativo con el año 2019)**  
**ADMINISTRADORA COLOMBIANA DE PENSIONES – COLPENSIONES**  
**FONDO DE RESERVA PENSIONAL DE VEJEZ**  
**(Cifras expresadas en pesos)**

- 2- **Conciliados (Registros PAR-ISS):** Corresponden a 440 registros conciliados en actas de cuentas por pagar de remanentes recaudados por el PAR-ISS por valor de \$5.431.636.783 contenido en la actas 16, 18,19, 21, 23, 25 , 27 y 29.
- 3- **Conciliados (Registros PAR-ISS Recaudo):** Corresponden a 137 registros conciliados en actas de cuentas por pagar de remanentes producto de los  
  
embargos aplicados a las cuentas del recaudo del extinto ISS, recuperados por el PAR-ISS por valor de \$842.500.441 contenido en la actas 16, 17, 18, 20, 22, 24, 26, 28 y 30.
- 4- **En proceso de firma de acta (Registros PAR ISS):** 463 registro por valor de \$5.119.888.035 que se encuentran debidamente conciliados y en proceso de firma de acta para ser registrados en los fondos de reserva pensional de vejez, invalidez y sobrevivientes administrados por Colpensiones, como cuentas por cobrar por concepto de remanentes al PAR ISS.
- 5- **En proceso de firma de acta (Registros ISS):** 91 registro por valor de \$518.091.251 que se encuentran debidamente conciliados y en proceso de firma de acta para ser registrados en los fondos de reserva pensional de vejez, invalidez y sobrevivientes administrados por Colpensiones, como cuentas por cobrar por concepto de remanentes al PAR ISS.
- 6- **Validación registros Colpensiones (Registros ISS):** 100 registros por valor \$1.278.624.715 que fueron remitidos a la Dirección de Procesos Judiciales de Colpensiones durante el proceso de conciliación, y se encuentran en verificación en cada uno de los juzgados con el fin de determinar si el remanente judicial pertenece a los fondos de reserva pensional, así mismo 16 registros por valor de \$140.086.324 los cuales fueron conciliados, el PAR-ISS los ajustó de sus estados financieros, envió los respectivos soportes y si encuentran en validación por parte de Colpensiones para determinar si es procedente el registros contables.
- 7- **Registros en proceso de conciliación (Registros ISS):** 48 registros por valor de \$412.210.745 registrados en los Estados Financieros del Patrimonio Autónomo de Remanentes PAR-ISS, los cuales se encuentran en proceso de completitud de información para posterior remisión a Colpensiones y así determinar si corresponden a los fondos de reserva pensional administrados por la entidad.

NOTAS A LOS ESTADOS FINANCIEROS AL 31 DE DICIEMBRE DE 2020 (Comparativo con el año 2019)  
ADMINISTRADORA COLOMBIANA DE PENSIONES – COLPENSIONES  
FONDO DE RESERVA PENSIONAL DE VEJEZ  
(Cifras expresadas en pesos)

- 8- **Embargos en validación PAR ISS:** 4 registros por valor \$ (983.163.262) el cual disminuye las cuentas por pagar a Colpensiones por concepto de remanentes, corresponde a 6 embargos efectuados a los fondos de reserva pensional de vejez, invalidez y sobrevivientes, que se encuentran en proceso de validación tanto del PAR ISS como de Colpensiones.
- 9- **En proceso de conciliación (Registros PAR ISS):** 120 registros por valor de \$2.187.402.376 registrados en los Estados Financieros del Patrimonio Autónomo de Remanentes PAR-ISS, los cuales se encuentran en proceso de completitud de información para posterior remisión a Colpensiones de acuerdo con el procedimiento suscrito entre ambas entidades para el traslado de recursos recaudados por parte del PAR ISS a la Administradora de Pensiones, con el fin de determinar si los recursos corresponden a los fondos de reserva pensional.
- 10- **Registros retirados por el PAR ISS - pendiente soporte para retiro en Colpensiones:** 19 registros por valor de \$258.063.805 los cuales fueron conciliados y registrados en los Estados Financieros de Colpensiones en vigencias anteriores, sin embargo, el PAR ISS en el continuo proceso de depuración los ajustó en sus Estados Financieros, así las cosas, se encuentra pendiente el envío de los respectivos soportes con el fin que Colpensiones efectúe los respectivos registros contables.

**c. Reintegros de mesadas pensionales**

Las mesadas giradas a los pensionados y reintegradas por las entidades financieras a Colpensiones por corresponder entre otros a fallecidos, no cobros y órdenes de no pago, se registran contablemente como una cuenta por pagar en la cuenta 2483030001 con el fin de girarlas posteriormente, sin embargo no todos los recursos registrados en esta cuenta se giran nuevamente al pensionado, en estos casos los reintegros pensionales se registran en el aplicativo de la nómina de pensionados como reintegros descargados sin realizar afectación contable alguna.

En cumplimiento de los lineamientos del Comité de Sostenibilidad Contable para reflejar la realidad financiera de Colpensiones se definieron como estrategia que entre las Direcciones de Tesorería, Financiera y de Nómina de pensionados, se realiza un cruce de información registrada en la cuenta 2483030001- REINTEGROS PENSIONALES en SAP con el archivo de registros obtenidos de la base de datos de nómina que muestran el detalle de reintegros por pensionado, con el fin, en primer lugar, de identificar la correspondencia de los valores reintegrados y registrados en cada sistema y en segundo lugar, identificar los valores que se encuentran en estado descargado para posteriormente trasladarlos

**NOTAS A LOS ESTADOS FINANCIEROS AL 31 DE DICIEMBRE DE 2020 (Comparativo con el año 2019)**  
**ADMINISTRADORA COLOMBIANA DE PENSIONES – COLPENSIONES**  
**FONDO DE RESERVA PENSIONAL DE VEJEZ**  
**(Cifras expresadas en pesos)**

al patrimonio de cada uno de los Fondos de Reservas de Pensiones, teniendo en cuenta que dichos recursos no serán girados nuevamente por este mismo concepto.

Durante la vigencia 2020 se realizó reclasificación del pasivo con los pensionados, disminuyendo su valor en \$70.847.746.333 y aumentando las Reservas con los Fondos de Invalidez, Vejez y Sobrevivientes por el mismo valor como resultado del análisis y conciliación por las áreas fuente de la información, de 46.200 mesadas reintegradas por las entidades financieras que habiéndose registrado en el pasivo, no requirieron ser giradas por ese mismo concepto al pensionado o porque operó sobre las mismas la prescripción conforme los lineamientos legales atendidos por Colpensiones.

Como resultado del cruce realizado se identificaron 20.324 reintegros en estado de descargado que continuaban registrados como una cuenta por pagar en los fondos, razón por la cual se efectuó la reclasificación de estos a la cuenta del patrimonio 3106010012 – REINTEGROS NÓMINA PENSIONADOS de 20.324 por valor de \$47.043.066.571 pesos con el siguiente detalle:

Valores en pesos

Fecha	No. de registros	Vejez	Invalidez	Sobrevivientes	Total
02.03.2020	1.141	5.221.347.911	121.126.442	205.326.090	5.547.800.443
29.05.2020	551	5.815.043.587	52.498.934	182.335.398	6.049.877.919
29.05.2020	4.194	7.827.543.345	144.589.961	495.095.678	8.467.228.984
30.06.2020	1.724	2.972.753.907	36.330.228	83.336.601	3.092.420.736
30.06.2020	5.848	9.642.367.712	681.973.967	867.481.226	11.191.822.905
30.06.2020	245	682.984.978	29.326.268	198.403.399	910.714.645
30.06.2020	413	872.716.412		771.384	873.487.796
30.09.2020	4.808	5.928.791.712	279.059.143	453.604.473	6.661.455.328
30.09.2020	1.060	2.020.272.241	195.907.896	203.387.680	2.419.567.817
31.12.2020	55	855.899.599	64.801.430		920.701.029
31.12.2020	279	712.065.791	19.292.262	153.378.517	884.736.570
31.12.2020	6	22.812.073		440.326	23.252.399
<b>TOTAL</b>	<b>20.324</b>	<b>42.574.599.268</b>	<b>1.624.906.531</b>	<b>2.843.560.772</b>	<b>47.043.066.571</b>

**Fuente:** Dirección nómina de pensionados

De los cuales le correspondieron al fondo de pensiones de vejez 17.571 registros por valor \$42.574.599.268.

**NOTAS A LOS ESTADOS FINANCIEROS AL 31 DE DICIEMBRE DE 2020 (Comparativo con el año 2019)**  
**ADMINISTRADORA COLOMBIANA DE PENSIONES – COLPENSIONES**  
**FONDO DE RESERVA PENSIONAL DE VEJEZ**  
**(Cifras expresadas en pesos)**

De igual forma durante la vigencia del año 2020 se declaró la prescripción de mesadas, teniendo en cuenta los conceptos jurídicos BZ 2014\_10461115 del 16 de diciembre de 2014 referente a “Términos y contabilización de prescripción de las prestaciones económicas del RPMD” y BZ 2015\_8457995 del 9 de septiembre de 2015 mediante el cual se da “alcance a concepto de 28 de julio de 2015 (BZ 2015\_6798466 sobre imprescriptibilidad de la indemnización sustitutiva), para identificar las mesadas a prescribir, es decir las que cumplen 3 años o más de estar como exigibles por el pensionado, durante la vigencia del 2020 se realizó la reclasificación a la cuenta del patrimonio 3106010012 – REINTEGROS NOMINA PENSIONADOS de los fondo de pensiones de las mesadas que se encuentran en estado prescrito por valor de \$23.804.679.762 pesos con el siguiente detalle:

Valores en pesos

Fecha	Descripción	No. de registros	Vejez	Invalidez	Sobrevivientes	Total
29.05.2020	Prescripcion mesadas periodo 201701a 202002	6.136	5.183.254.887	399.971.047	999.931.498	6.583.157.432
29.05.2020	Interrupción prescripcion mesadas corte feb2020	(25)	(32.195.432)		(5.346.136)	(37.541.568)
30.06.2020	Prescripcion mesadas periodo 201706 a 202006	16.674	17.756.839.769	838.280.166	2.212.687.352	20.807.807.287
30.06.2020	Prescripcion indemn ant 200611	30	22.440.915	15.284.938	1.769.758	39.495.611
30.06.2020	Interrupción prescripcion reintegros post200611	(124)	(183.700.737)	(11.543.861)	(73.760.735)	(269.005.333)
30.06.2020	Interrupción prescripcion mesadas corte jun20	(25)	(12.213.241)	(7.737.788)	(6.945.840)	(26.896.869)
30.09.2020	Interrupción prescripcion mesadas corte sep20	(4)	(567.028)		(888.059)	(1.455.087)
30.09.2020	Prescripcion mesadas periodo hasta 201708	7.614	5.216.286.580	509.388.335	1.600.745.577	7.326.420.492
30.09.2020	Rev prescripcion indemn corte 200611 y po	(4.400)	(9.753.619.346)	(101.561.312)	(762.121.545)	(10.617.302.203)
<b>TOTAL</b>		<b>25.876</b>	<b>18.196.526.367</b>	<b>1.642.081.525</b>	<b>3.966.071.870</b>	<b>23.804.679.762</b>

**Fuente:** Dirección nómina de pensionados

De los 25.876 registros identificados se reclasificó al patrimonio en el fondo de pensiones de vejez 22.880 registros por valor \$28.178.822.151 y se interrumpió la prescripción de 4.274 registros por \$9.982.295.784.

### 1.3 Base normativa y período cubierto

**NOTAS A LOS ESTADOS FINANCIEROS AL 31 DE DICIEMBRE DE 2020 (Comparativo con el año 2019)**  
**ADMINISTRADORA COLOMBIANA DE PENSIONES – COLPENSIONES**  
**FONDO DE RESERVA PENSIONAL DE VEJEZ**  
**(Cifras expresadas en pesos)**

Los Estados Financieros del fondo de reserva pensional de Vejez a 31 de Diciembre de 2020, han sido preparados de acuerdo con los principios contables y el Régimen de Contabilidad Pública aprobado por Resolución 354 de 2007 y modificada parcialmente por la Resolución 156 de 2018 con la cual adopta el Marco Normativo para Entidades de Gobierno con sus respectivos elementos y el ámbito de aplicación.

De acuerdo con lo anterior y en aplicación al nuevo Marco Normativo para Entidades de Gobierno de la Contaduría General de la Nación, el Fondo de Reserva de Vejez presenta un juego completo de Estados Financieros que comprende los siguientes:

- a. Un Estado de Situación Financiera al final del periodo contable.
- b. Un Estado de Resultados del periodo contable.
- c. Un Estado de Cambios en el Patrimonio del periodo contable.
- d. Un estado de flujos de efectivo del periodo contable.
- e. Notas a los Estados.

Los Estados Financieros se presentan de forma comparativa con los del periodo inmediatamente anterior.

De acuerdo con el Marco Normativo para Entidades de Gobierno se presentará el resultado de las operaciones contables del periodo transcurrido entre el 1 de enero y el 31 de diciembre de 2020.

De acuerdo con lo expresado en el numeral 10 del Artículo 4º Funciones de la Junta Directiva, del Acuerdo 01 del 1 de octubre del 2009, mediante el cual se establece el Reglamento Interno de la Junta Directiva de la Administradora Colombiana de Pensiones - Colpensiones, la Junta Directiva debe "Aprobar u objetar los Estados Financieros de la Empresa", como ente de mayor jerarquía.

#### **1.4 Forma de Organización y/o Cobertura**

El proceso de generación de información financiera está compuesto por etapas y subetapas que permiten la preparación y presentación de información financiera, garantizando el cumplimiento de las características cualitativas de la información financiera, y conforme con la normatividad expedida por la Contaduría General de la Nación.

Los elementos básicos de todo sistema son las entradas, el proceso y las salidas. Las entradas obedecen a los insumos del sistema para su procesamiento o transformación, para la obtención de uno o varios productos. En este sentido, en el subproceso de gestión contable el principal producto es la información

**NOTAS A LOS ESTADOS FINANCIEROS AL 31 DE DICIEMBRE DE 2020 (Comparativo con el año 2019)**  
**ADMINISTRADORA COLOMBIANA DE PENSIONES – COLPENSIONES**  
**FONDO DE RESERVA PENSIONAL DE VEJEZ**  
**(Cifras expresadas en pesos)**

que se genera, la cual se materializa en los estados financieros de la Administradora, Fondos de Reservas Pensionales (Vejez, Invalidez y Sobrevivientes) y Fondo de Beneficios Económicos Periódicos – BEPS.

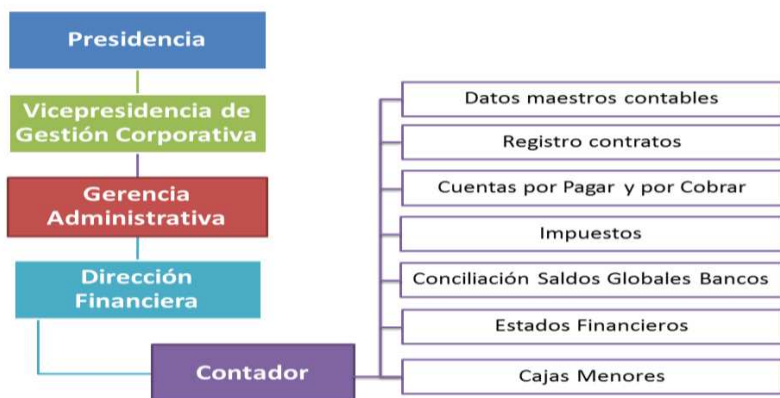


#### **1.4.1 Agregación o consolidación de información**

Con el cambio de naturaleza jurídica de Colpensiones y al mandamiento entregado en el Decreto 4121 de 2011 en el parágrafo 1 del Artículo 4°, se hace necesario que para la protección de los derechos de los afiliados, pensionados, ahorradores y beneficiarios de Colpensiones y una adecuada y transparente administración de los recursos, se tendrán contabilidades separadas los fondos y cuentas destinados al pago de las pensiones, las prestaciones económicas y los aportes con los cuales estos se conforman. Así mismo, los fondos, cuentas y aportes del sistema de ahorros con beneficios económicos periódicos no harán parte del patrimonio de Colpensiones y se contabilizarán en forma independiente.

**NOTAS A LOS ESTADOS FINANCIEROS AL 31 DE DICIEMBRE DE 2020 (Comparativo con el año 2019)**  
**ADMINISTRADORA COLOMBIANA DE PENSIONES – COLPENSIONES**  
**FONDO DE RESERVA PENSIONAL DE VEJEZ**  
**(Cifras expresadas en pesos)**

#### 1.4.2 Estructura subproceso de Gestión Contable



#### 1.4.3 Línea de Supervisión Subproceso de Gestión Contable



## 2. BASES DE MEDICION Y PRESENTACION UTILIZADAS

### 2.1 Bases de medición

Los Estados Financieros del fondo de reserva pensional de Vejez han sido preparados principalmente sobre la base del costo de la transacción, excepto por las inversiones de administración de liquidez que se miden por el valor de mercado con cambios en el resultado. Adicionalmente, las daciones en pago se medirán

**NOTAS A LOS ESTADOS FINANCIEROS AL 31 DE DICIEMBRE DE 2020 (Comparativo con el año 2019)**  
**ADMINISTRADORA COLOMBIANA DE PENSIONES – COLPENSIONES**  
**FONDO DE RESERVA PENSIONAL DE VEJEZ**  
**(Cifras expresadas en pesos)**

por su valor de mercado o, en ausencia de este, por el valor pactado, conforme a los documentos soportes o autos de adjudicación.

## **2.2 Moneda funcional y de presentación, redondeo y materialidad**

La moneda funcional para los Estados Financieros de Vejez, es en pesos colombianos.

La moneda de presentación de los Estados Financieros de Vejez, es Pesos Colombianos (COP). La unidad de redondeo para la presentación de los Estados Financieros es en pesos, valores enteros sin decimales.

El nivel de materialidad utilizado en la preparación, revelación y presentación de los Estados Financieros corresponde a:

- Los bienes que se clasifiquen como propiedad planta y equipo cuyo costo de adquisición sea inferior a 50 UVT se deprecian en su totalidad máximo al mes siguiente de su adquisición y serán reclasificados a cuentas de orden para ejercer el control de tipo administrativo.
- Los bienes intangibles, donde el costo de adquisición sea inferior a 50 UVT se amortizarán en su totalidad, máximo dentro del siguiente mes de adquisición y serán reclasificados a cuentas de orden para el control de tipo administrativo.

## **2.3 Tratamiento de la moneda extranjera**

Los estados financieros del fondo de reserva pensional de Vejez no contienen información en moneda extranjera. En caso de existir transacciones en moneda extranjera, se deberán convertir a la moneda funcional utilizando los tipos de cambio vigentes en la fecha de las transacciones.

## **2.4 Hechos ocurridos después del período contable**

En el fondo de Vejez, no se presentaron eventos posteriores a la fecha de autorización para la publicación de los estados financieros, además no se presentaron hechos después de éste que, por su materialidad deban ser objeto de revelación.

## **2.5 Otros aspectos**

### **Clasificación de activos y pasivos entre corrientes y no corrientes**

**NOTAS A LOS ESTADOS FINANCIEROS AL 31 DE DICIEMBRE DE 2020 (Comparativo con el año 2019)**  
**ADMINISTRADORA COLOMBIANA DE PENSIONES – COLPENSIONES**  
**FONDO DE RESERVA PENSIONAL DE VEJEZ**  
**(Cifras expresadas en pesos)**

El fondo de reserva pensional de Vejez presenta los activos y pasivos en el estado de situación financiera con base en la clasificación de corriente y no corriente.

El fondo de reserva pensional de Vejez clasifica un activo corriente cuando:

- Se espere realizar el activo, o tenga la intención de venderlo, consumirlo o distribuirlo en forma gratuita o a precios de no mercado en su ciclo normal de operación (este último es el tiempo que la entidad tarda en transformar entradas de recursos en salidas)
- Mantenga el activo principalmente con fines de negociación
- Espere realizar el activo dentro de los 12 meses siguientes a la fecha de los estados financieros
- El activo sea efectivo o equivalente al efectivo, a menos que este se encuentre restringido y no pueda intercambiarse ni utilizarse para cancelar un pasivo por un plazo mínimo de 12 meses siguientes a la fecha de los estados financieros.
- El resto de los activos se clasificarán como no corrientes.

El Fondo de Reserva Pensional de Vejez clasificará un pasivo como corriente cuando:

- Espere liquidar el pasivo en el ciclo normal de su operación
- Liquide el pasivo dentro de los 12 meses siguientes a la fecha de los Estados Financieros
- No tenga un derecho incondicional de aplazar la cancelación del pasivo durante, al menos, los 12 meses siguientes a la fecha de los estados financieros
- El resto de los pasivos se clasificarán como no corrientes.

### **3. JUICIOS, ESTIMACIONES, RIESGOS Y CORRECCION DE ERRORES CONTABLES**

#### **3.1 Juicios**

Las políticas contables serán aplicadas por la Administradora Colombiana de Pensiones - Colpensiones de manera uniforme para transacciones, hechos y operaciones que sean similares. No obstante, en algunos casos específicos, se permitirá que la Administradora Colombiana de Pensiones - Colpensiones, considerando lo definido en Marco Normativo y a partir de juicios profesionales, seleccione y aplique una política contable para el reconocimiento de un hecho económico. En este caso, Colpensiones podrá seleccionar y documentar la política, atendiendo las características de representación fiel y relevancia de la información financiera.

**NOTAS A LOS ESTADOS FINANCIEROS AL 31 DE DICIEMBRE DE 2020 (Comparativo con el año 2019)**  
**ADMINISTRADORA COLOMBIANA DE PENSIONES – COLPENSIONES**  
**FONDO DE RESERVA PENSIONAL DE VEJEZ**  
**(Cifras expresadas en pesos)**

## 3.2 Estimaciones y supuestos

### 3.2.1 Cálculo Actuarial

#### 3.2.1.1 Valor del Cálculo actuarial a 31 de diciembre de 2020 de Pensionados

Valor del Cálculo actuarial a 31 de diciembre de 2020, Cuota Parte Régimen de Prima Media con Prestación Definida administrado por Colpensiones					
		Número de pensionados	Total	10 primeros años	Año 11 en adelante
Invalidez	Pensionados	74.999	16.511.161.325.626	8.118.200.848.196	8.392.960.477.430
	Sustitutos de Fallecidos	27.870	4.975.970.723.454	2.738.111.994.377	2.237.858.729.077
Total Invalidez		102.869	21.487.132.049.080	10.856.312.842.573	10.630.819.206.507
Vejez	Pensionados	1.031.489	365.061.215.495.088	198.878.747.429.476	166.182.468.065.612
	Sustitutos de Fallecidos	156.658	34.273.838.859.744	20.966.888.796.272	13.306.950.063.472
Total Vejez		1.188.147	399.335.054.354.832	219.845.636.225.748	179.489.418.129.084
Total Supervivencia		142.950	28.419.681.602.450	14.806.130.843.558	13.613.550.758.892
<b>Total</b>		<b>1.433.966</b>	<b>449.241.868.006.362</b>	<b>245.508.079.911.879</b>	<b>203.733.788.094.483</b>

\* Este cálculo contempla los riesgos de Vejez, Invalidez y Supervivencia con corte al 31 de diciembre de 2020 Administrado por Colpensiones

**Fuente:** Dirección de Prospectiva y Estudios

Estos cálculos se han desarrollado de acuerdo con la normatividad vigente y atendiendo lo dispuesto por la Superintendencia Financiera de Colombia en relación con los parámetros técnicos, en particular la Resolución 585 de 11 de abril de 1994, la Resolución 610 de 14 de abril de 1994 y la Resolución 1555 de 30 de julio de 2010, separados en las reservas para los 10 primeros años y posteriores.

El monto es la reserva correspondiente al Régimen de Prima Media administrado por Colpensiones una vez descontado el cálculo de la cuota parte con base en la información entregada por la Dirección de Contribuciones Pensionales y Egresos alcanza la suma de \$449.241.868.006.362 pesos.

En los Estados Financieros del Fondo de Reservas Pensionales de Vejez administrado por COLPENSIONES, se registró el cálculo actuarial de pensionados a diciembre 31 de 2020, correspondiente a 1.031.489 pensionados por valor de \$365.061.215.495.088 pesos y 156.658 de sustitutos de fallecidos por valor de \$34.273.838.859.744 pesos, para un total de \$399.335.054.354.832 pesos.

**NOTAS A LOS ESTADOS FINANCIEROS AL 31 DE DICIEMBRE DE 2020 (Comparativo con el año 2019)**  
**ADMINISTRADORA COLOMBIANA DE PENSIONES – COLPENSIONES**  
**FONDO DE RESERVA PENSIONAL DE VEJEZ**  
**(Cifras expresadas en pesos)**

De los cuales se registraron en la cuenta 914701-Cálculo actuarial de pensiones actuales los primeros 10 años por valor de \$219.845.636.225.748 pesos y en la cuenta 914702- Cálculo actuarial de pensiones actuales del año 11 en adelante por valor de \$179.489.418.129.084 pesos.

### **Nota Técnica del Cálculo del Valor Presente Actuarial del RPM**

**Introducción:** Este documento presenta los aspectos técnicos utilizados en el cálculo de los pasivos actuariales de Colpensiones correspondientes a los pensionados por los riesgos de vejez, invalidez y sobrevivencia del Régimen de Prima Media administrado por Colpensiones. La cual contempla la valoración actuarial que se debe remitir a la Contaduría General de la Nación a comienzo de cada año y que se presenta tomando el pasivo pensional de mediano plazo a un horizonte de diez (10) años y largo plazo (horizonte de más de 10 años).

De igual forma esta nota técnica es la base para el cálculo actuarial remitido a la Superintendencia Financiera de Colombia para dar cumplimiento a la Circular Externa 039 de octubre 21 de 2009 y Circular 027 del 31 de agosto de 2010, expedida por la Superintendencia Financiera de Colombia.

#### **a. Valor Presente Actuarial**

El cálculo se efectúa en forma individual y corresponde al valor presente esperado de las erogaciones a cargo del Régimen de Prima Media con Prestación Definida – RPM y su valuación se realiza mediante el método de rentas fraccionadas crecientes, atendiendo los aspectos técnicos y legales que establecen las normas relativas sobre esta materia y que se consignan en detalle en la formulación que se acompaña.

En el cálculo se incorporan los ajustes en la formulación que se derivan de los aspectos consagrados en el acto legislativo 001 de 2005 e incluye la formulación para el cálculo de la Reserva para el beneficio de Salud, consagrado en el artículo 143 de la Ley 100 de 1993, así como lo correspondiente a los incrementos por dependientes que se establecen el Decreto 758 de 1990 para los casos pertinentes.

#### **b. Parámetros Técnicos**

- Tabla de rentistas hombres y mujeres Res.1555 de 2010, expedida por la Superintendencia Financiera de Colombia.
- Tabla de Mortalidad e Invalidez, experiencia del ISS 1980/1989 consignada en la Resolución 585 de 1994 de la Superintendencia Bancaria;

**NOTAS A LOS ESTADOS FINANCIEROS AL 31 DE DICIEMBRE DE 2020 (Comparativo con el año 2019)**  
**ADMINISTRADORA COLOMBIANA DE PENSIONES – COLPENSIONES**  
**FONDO DE RESERVA PENSIONAL DE VEJEZ**  
**(Cifras expresadas en pesos)**

- Interés Técnico de 4% reglamentado por la Superintendencia Bancaria según la Resolución 610 de 1994.
- Incremento Salarial y Pensional del 3,64166% según lo establecido en el Decreto 2984 de 2009.
- Notación Actuarial Internacional.
- Se dio aplicación al Acto Legislativo No.01 de julio de 2005, para el control de las mesadas adicionales.

**c. Consideraciones Técnicas**

- Se adopta el sistema de rentas contingentes fraccionadas con 12 pagos anuales y dos rentas adicionales, la segunda en diciembre y la primera en junio siempre y cuando se tenga derecho a esta última.
- El monto de la pensión no puede ser inferior a un salario mínimo vigente, ni superior a los topes establecidos en las disposiciones que rigen la materia, salvo en los casos de pensiones conmutadas compartidas con la pensión del RPM, casos en los cuales puede ser inferior a un SMMLV.
- Para los casos de incrementos pensionales por dependientes, se ha tomado el sistema de rentas contingentes fraccionadas con 12 pagos que se pagan mientras el grupo permanezca completo (causante y sobreviviente permanecen ambos vivos o vigentes)
- Para los casos de incrementos por salud, se ha tomado el sistema de rentas contingentes fraccionadas con 12 pagos que se pagan mientras al menos uno de los miembros del grupo se encuentre vivo o vigente.
- Si la edad del beneficiario no se conoce, se supone una persona de sexo contrario y con cinco años de diferencia en cuanto a edad; es decir, si el causante es hombre se supone que el beneficiario es una mujer, cinco años menor; y si la causante es mujer entonces el beneficiario es un hombre cinco años mayor.
- En caso en que el grupo familiar esté compuesto por varios hijos se toma la edad del menor, siempre que ninguno de ellos sea inválido, pues en tal caso se toma como sustituto este último.
- En caso de que el sustituto sea un hijo válido que esté entre los 0 y los 15 años de edad, la reserva se calcula mediante la valoración de una renta cierta temporal hasta que cumpla los 15 años más una renta contingente temporal entre 15 y 25 años.
- En el caso que corresponde a personas con algún tipo de invalidez, ya sea causante o beneficiario, los cálculos se realizan con la tabla de mortalidad para de invalidez.
- El auxilio funerario es equivalente a una mesada pensional siempre que no sea inferior a 5 ni mayor a 10 salarios mínimos mensuales legales vigentes.

**NOTAS A LOS ESTADOS FINANCIEROS AL 31 DE DICIEMBRE DE 2020 (Comparativo con el año 2019)**  
**ADMINISTRADORA COLOMBIANA DE PENSIONES – COLPENSIONES**  
**FONDO DE RESERVA PENSIONAL DE VEJEZ**  
**(Cifras expresadas en pesos)**

- Si el sustituto es un hijo válido entre los 18 y los 25 años, se calcula una renta contingente hasta los 25 años.
- Para el grupo de pensionados que adquirieron el derecho antes de 1994, se incluye la reserva por salud.
- Se ha tomado la información de cuotas partes pensionales la cual se aplica al cálculo de la reserva por cuota parte a cargo del Colpensiones.
- Para el caso de rentas que se pagan con frecuencia mayor que 1 al año, se ha utilizado la aproximación dada por la fórmula de Woolhouse.

**d. Grupos de Pensionados**

- Causantes de pensión por vejez.
- Beneficiarios de pensiones de sobrevivencia por fallecimiento de un pensionado por vejez.
- Causantes de pensión originada en Invalidez.
- Beneficiarios de pensiones de sobrevivencia por fallecimiento de un pensionado por invalidez.
- Beneficiarios de pensiones de sobrevivencia por muerte de un afiliado por causa común con derecho a rentas vitalicias o temporales.

**e. Definiciones Básicas**

$x$  Edad actuarial del rentista a diciembre del año de cálculo

$i_R$  Interés técnico real

$k$  Tasa de inflación (incremento pensional)

$i_a$  Interés anual (Tasa combinada)

$$i_a = (1 + i_R)(1 + k) - 1$$

$i_m$  Interés mensual equivalente a  $i_a$

$$i_m = (1 + i_a)^{1/12} - 1$$

$i_s$  Interés semestral equivalente a  $i_a$

$$i_s = (1 + i_a)^{1/2} - 1$$

$v$  Factor de descuento

**NOTAS A LOS ESTADOS FINANCIEROS AL 31 DE DICIEMBRE DE 2020 (Comparativo con el año 2019)**  
**ADMINISTRADORA COLOMBIANA DE PENSIONES – COLPENSIONES**  
**FONDO DE RESERVA PENSIONAL DE VEJEZ**  
**(Cifras expresadas en pesos)**

$$v = \frac{1}{1 + i_R}$$

$S_{\bar{t}|i}$  Valor acumulado por  $t$  pagos a una tasa  $i$

$$S_{\bar{t}|i} = \frac{(1 + i)^t - 1}{i}$$

$a_{\bar{t}|i}$  Valor presente por  $t$  pagos a una tasa  $i$ ;

$$a_{\bar{t}|i} = \frac{S_{\bar{t}|i}}{(1 + i)^t}$$

$P$  Monto de la pensión mensual que se paga

**Inc\_Salud** Corresponde al monto mensual que el RPM paga por concepto de salud de acuerdo con lo establecido en el artículo 143 de la Ley 100 de 1993.

**Inc\_Dep** Corresponde al monto mensual que el RPM paga por incrementos por dependientes de acuerdo con el artículo 21 del Decreto 758 de 1990.

$V_c$  Reserva total por el causante de la prestación al final del año para pensiones de vejez e invalidez

$$V_c = V_{c-10} + V_{c+10}$$

$V_{c-10}$  Reserva por el causante de la prestación para pensiones de vejez e invalidez, correspondiente a las obligaciones para un horizonte de 10 años.

$V_{c+10}$  Reserva por el causante de la prestación para pensiones de vejez e invalidez, correspondiente a las obligaciones a más de 10 años.

$V_s$  Reserva total por el sobreviviente de la prestación para pensiones de vejez e invalidez

$$V_s = V_{s-10} + V_{s+10}$$

$V_{s-10}$  Reserva por el sobreviviente de la prestación, correspondiente a las obligaciones para un horizonte de 10 años.

$V_{s+10}$  Reserva por el causante de la prestación, correspondiente a las obligaciones a más de 10 años.

$V_{SL}$  Reserva total por el incremento en salud

**NOTAS A LOS ESTADOS FINANCIEROS AL 31 DE DICIEMBRE DE 2020 (Comparativo con el año 2019)**  
**ADMINISTRADORA COLOMBIANA DE PENSIONES – COLPENSIONES**  
**FONDO DE RESERVA PENSIONAL DE VEJEZ**  
**(Cifras expresadas en pesos)**

$$V_{SL} = V_{SL-10} + V_{SL+10}$$

$V_{SL-10}$  Reserva por el incremento en salud, correspondiente a las obligaciones para un horizonte de 10 años.

$V_{SL+10}$  Reserva por el incremento en salud, correspondiente a las obligaciones a más de 10 años.

$V_{Dep}$  Reserva total por el incremento por dependientes

$$V_{Dep} = V_{Dep-10} + V_{Dep+10}$$

$V_{Dep-10}$  Reserva por el incremento por dependientes, correspondiente a las obligaciones para un horizonte de 10 años.

$V_{Dep+10}$  Reserva por el incremento por dependientes, correspondiente a las obligaciones a más de 10 años.

$V_{Aux}$  Reserva total por el auxilio funerario

$$V_{Aux} = V_{Aux-10} + V_{Aux+10}$$

$V_{Aux-10}$  Reserva por el auxilio funerario, correspondiente a las obligaciones para un horizonte de 10 años.

$V_{Aux+10}$  Reserva por el auxilio funerario, correspondiente a las obligaciones a más de 10 años.

**SMMLV** Salario Mínimo Mensual Legal Vigente del año de Cálculo

${}_np_x$  Probabilidad que una persona de edad  $x$  sobreviva a la edad  $x + n$

$q_x$  Probabilidad que una persona de edad  $x$  fallezca antes de llegar a la edad  $x + 1$

${}_hE_x$  Valor presente actuarial del capital diferido pagadero a una persona de edad ( $x$ ) hoy, a la cual se le paga 1 después de  $h$  años, si la persona sobrevive a la edad  $x + h$ .

$${}_hE_x = v^h {}_hp_x$$

**NOTAS A LOS ESTADOS FINANCIEROS AL 31 DE DICIEMBRE DE 2020 (Comparativo con el año 2019)**  
**ADMINISTRADORA COLOMBIANA DE PENSIONES – COLPENSIONES**  
**FONDO DE RESERVA PENSIONAL DE VEJEZ**  
**(Cifras expresadas en pesos)**

${}_hE_{xy}$  Valor presente actuarial del capital diferido pagadero al grupo compuesto por personas de edad  $(x)$  y  $(y)$  hoy, al cual se le paga 1 después de  $h$  años, si ambas personas sobreviven a la edad  $x + h$  y  $y + h$ , respectivamente

$${}_hE_{xy} = v^h {}_h p_x {}_h p_y$$

**AF** Valor del Auxilio funerario pagado a los beneficiarios por el fallecimiento del causante de una pensión de Vejez o Invalidez.

$$AF = \text{Min}\{10 \cdot SMMLV, \text{Max}\{P, 5 \cdot SMMLV\}\}$$

$A_x$  Valor presente actuarial de un seguro que paga 1 al final del año de fallecimiento de una persona de edad  $(x)$  hoy.

$$A_x = \sum_{n=0}^{w-x-1} [v^{n+1} {}_n p_x \cdot q_{x+n}]$$

$a_x$  Valor presente actuarial de una renta contingente que paga 1 al final de cada año para  $(x)$  mientras se encuentre vivo.

$$a_x = \sum_{n=1}^{w-x} v^n {}_n p_x$$

Con  $w = 110$  para el caso de sobrevivientes tengan derecho a rentas vitalicias y  $w = 25$  para el casos rentas temporales hasta los 25 años (hijos validos)

$a_{xy}$  Valor presente actuarial de una renta contingente que paga 1 al final de cada año, mientras en el grupo compuesto por  $(x)$  y  $(y)$  se encuentre completo, es decir los dos miembros se encuentren vivos o vigentes.

$$a_{xy} = \sum_{n=1}^{\min\{110-x, w-y\}} v^n {}_n p_x {}_n p_y$$

Con  $w = 110$  para el caso que el sobreviviente tenga derecho a renta vitalicia y  $w = 25$  para el casos rentas temporales hasta los 25 años (hijos validos)

**NOTAS A LOS ESTADOS FINANCIEROS AL 31 DE DICIEMBRE DE 2020 (Comparativo con el año 2019)**  
**ADMINISTRADORA COLOMBIANA DE PENSIONES – COLPENSIONES**  
**FONDO DE RESERVA PENSIONAL DE VEJEZ**  
**(Cifras expresadas en pesos)**

$a_{x|y}$  Valor presente actuarial de una renta contingente que paga 1 al final de cada año para (y) en caso de fallecimiento de (x) y mientras se encuentre vivo o vigente (y) (Renta de Sobrevivencia)

$$a_{x|y} = a_y - a_{xy}$$

$a_{\overline{xy}}$  Valor presente actuarial de una renta contingente que paga 1 al final de cada año, mientras en el grupo compuesto por (x) y (y) se encuentre vigente, es decir al menos uno de los dos miembros se encuentre vivos o vigentes.

$$a_{\overline{xy}} = a_x + a_{x|y}$$

$a_x^{(m)}$  Valor presente actuarial de una renta contingente que paga  $\frac{1}{m}$  al final de cada  $m$  – ésimo fracción de año para (x) mientras se encuentre vivo.

$$a_x^{(m)} = a_x \left( 1 + k \frac{m-1}{2m} \right) + (1+k) \frac{m-1}{2m}$$

$a_{xy}^{(m)}$  Valor presente actuarial de una renta contingente que paga  $\frac{1}{m}$  al final de cada  $m$  – ésimo fracción de año, mientras en el grupo compuesto por (x) y (y) se encuentre completo, es decir los dos miembros del grupo estén vivos o vigentes.

$$a_{xy}^{(m)} = a_{xy} \left( 1 + k \frac{m-1}{2m} \right) + (1+k) \frac{m-1}{2m}$$

$a_{x|y}^{(m)}$  Valor presente actuarial de una renta contingente que paga  $\frac{1}{m}$  al final de cada  $m$  – ésimo fracción de año para (y) en caso de fallecimiento de (x) y mientras se encuentre vivo o vigente (y) (Renta de Sobrevivencia)

$$a_{x|y}^{(m)} = a_y^{(m)} - a_{xy}^{(m)}$$

$a_{\overline{xy}}^{(m)}$  Valor presente actuarial de una renta contingente que paga  $\frac{1}{m}$  al final de cada  $m$  – ésimo fracción de año, mientras en el grupo compuesto por (x) y (y) se encuentre vigente, es decir al menos uno de los dos miembros se encuentre vivo o vigente.

$$a_{\overline{xy}}^{(m)} = a_x^{(m)} + a_{x|y}^{(m)}$$

${}_h/a_x^{(m)}$  Valor presente actuarial de una renta contingente que paga  $\frac{1}{m}$  al final de cada  $m$  – ésimo fracción de año para (x), a partir de la edad  $x + h$ , siempre se encuentre vivo.

**NOTAS A LOS ESTADOS FINANCIEROS AL 31 DE DICIEMBRE DE 2020 (Comparativo con el año 2019)**  
**ADMINISTRADORA COLOMBIANA DE PENSIONES – COLPENSIONES**  
**FONDO DE RESERVA PENSIONAL DE VEJEZ**  
**(Cifras expresadas en pesos)**

$${}_h/a_x^{(m)} = a_{x+h}^{(m)} {}_hE_x$$

${}_h/a_{xy}^{(m)}$  Valor presente actuarial de una renta contingente que paga  $\frac{1}{m}$  al final de cada  $m$  – ésimo fracción de año, mientras en el grupo compuesto por  $(x)$  y  $(y)$  se encuentre completo, es decir vivos o vigentes ambos miembros a partir de la edad  $x + h$  o  $y + h$ .

$${}_h/a_{xy}^{(m)} = a_{x+h:y+h}^{(m)} {}_hE_{xy}$$

${}_h/a_{x|y}^{(m)}$  Valor presente actuarial de una renta contingente que paga  $\frac{1}{m}$  al final de cada  $m$  – ésimo fracción de año para  $(y)$  en caso de fallecimiento de  $(x)$ , a partir de la edad  $y + h$  y mientras se encuentre vivo o vigente  $(y)$  (Renta de Sobrevivencia)

$${}_h/a_{x|y}^{(m)} = {}_h/a_y^{(m)} - {}_h/a_{xy}^{(m)}$$

${}_h/a_{\overline{xy}}^{(m)}$  Valor presente actuarial de una renta contingente que paga  $\frac{1}{m}$  al final de cada  $m$  – ésimo fracción de año, mientras el grupo compuesto por  $(x)$  y  $(y)$  se encuentre vigente, es decir al menos uno de los dos miembros se encuentre vivo o vigente, donde el primer pago se realiza a las edades  $x + h$  o  $y + h$ .

$${}_h/a_{\overline{xy}}^{(m)} = {}_h/a_x^{(m)} + {}_h/a_{x|y}^{(m)}$$

**f. Fórmulas para Cálculo de Reservas a Final de Año**

**Reserva para pensiones de Vejez e Invalidez**

$$V_c = \begin{cases} 12 \cdot P \cdot a_x^{(12)} + 2 \cdot P \cdot a_x^{(2)} & \text{Si tiene derecho a 14 mesadas} \\ 12 \cdot P \cdot a_x^{(12)} + P \cdot a_x & \text{Si tiene derecho a 13 mesadas} \end{cases}$$

$$V_s = \begin{cases} 12 \cdot P \cdot a_{x|y}^{(12)} + 2 \cdot P \cdot a_{x|y}^{(2)} & \text{Si tiene derecho a 14 mesadas} \\ 12 \cdot P \cdot a_{x|y}^{(12)} + P \cdot a_{x|y} & \text{Si tiene derecho a 13 mesadas} \end{cases}$$

$$V_{Aux} = AF \cdot A_x$$

**NOTAS A LOS ESTADOS FINANCIEROS AL 31 DE DICIEMBRE DE 2020 (Comparativo con el año 2019)**  
**ADMINISTRADORA COLOMBIANA DE PENSIONES – COLPENSIONES**  
**FONDO DE RESERVA PENSIONAL DE VEJEZ**  
**(Cifras expresadas en pesos)**

$$V_{SL} = 12 \cdot Inc\_Salud \cdot a_{xy}^{(12)}$$

$$V_{Dep} = 12 \cdot Inc\_Dep \cdot a_{xy}^{(12)}$$

$$V_T = V_c + V_s + V_{Aux} + V_{SL} + V_{Dep}$$

**Reserva para pensiones de Muerte de Afiliados y Sustitutos de pensión de Vejez e Invalidez**

$$V_s = \begin{cases} 12 \cdot P \cdot a_x^{(12)} + 2 \cdot P \cdot a_x^{(2)} & \text{Si tiene derecho a 14 mesadas} \\ 12 \cdot P \cdot a_x^{(12)} + P \cdot a_x & \text{Si tiene derecho a 13 mesadas} \end{cases}$$

$$V_{SL} = 12 \cdot Inc\_Salud \cdot a_x^{(12)}$$

$$V_T = V_s + V_{SL}$$

**g. Fórmulas para Cálculo de Reservas a más de 10 años**

A continuación, se presenta la formulación del valor presente actuarial de las obligaciones pensionales a más de 10 años.

**Reserva para pensiones de Vejez e Invalidez**

$$V_{c+10} = \begin{cases} 12 \cdot P \cdot {}_{10/a_x}a_x^{(12)} + 2 \cdot P \cdot {}_{10/a_x}a_x^{(2)} & \text{Si tiene derecho a 14 mesadas} \\ 12 \cdot P \cdot {}_{10/a_x}a_x^{(12)} + P \cdot {}_{10/a_x}a_x & \text{Si tiene derecho a 13 mesadas} \end{cases}$$

$$V_{s+10} = \begin{cases} 12 \cdot P \cdot {}_{10/a_{x|y}}a_{x|y}^{(12)} + 2 \cdot P \cdot {}_{10/a_{x|y}}a_{x|y}^{(2)} & \text{Si tiene derecho a 14 mesadas} \\ 12 \cdot P \cdot {}_{10/a_{x|y}}a_{x|y}^{(12)} + P \cdot {}_{10/a_{x|y}}a_{x|y} & \text{Si tiene derecho a 13 mesadas} \end{cases}$$

$$V_{Aux+10} = AF \cdot A_{x+10} \cdot {}_{10}E_x$$

$$V_{SL+10} = 12 \cdot Inc\_Salud \cdot {}_{10/a_{xy}}a_{xy}^{(12)}$$

$$V_{Dep+10} = 12 \cdot Inc\_Dep \cdot {}_{10/a_{xy}}a_{xy}^{(12)}$$

**NOTAS A LOS ESTADOS FINANCIEROS AL 31 DE DICIEMBRE DE 2020 (Comparativo con el año 2019)**  
**ADMINISTRADORA COLOMBIANA DE PENSIONES – COLPENSIONES**  
**FONDO DE RESERVA PENSIONAL DE VEJEZ**  
**(Cifras expresadas en pesos)**

$$V_{T+10} = V_{c+10} + V_{s+10} + V_{Aux+10} + V_{SL+10} + V_{Dep+10}$$

**Reserva para pensiones de Muerte de Afiliados y Sustitutos de pensión de Vejez e Invalidez**

$$V_{s+10} = \begin{cases} 12 \cdot P \cdot {}_{10/a_x^{(12)}} + 2 \cdot P \cdot {}_{10/a_x^{(2)}} & \text{Si tiene derecho a 14 mesadas} \\ 12 \cdot P \cdot {}_{10/a_x^{(12)}} + P \cdot {}_{10/a_x} & \text{Si tiene derecho a 13 mesadas} \end{cases}$$

$$V_{SL+10} = 12 \cdot Inc\_Salud \cdot {}_{10/a_x^{(12)}}$$

$$V_{T+10} = V_{s+10} + V_{SL+10}$$

**h. Fórmulas para Cálculo de Reservas a 10 años o menos**

Estas reservas se presentan como el valor diferencia entre la reserva total y la reserva a más de 10 años.

**Reserva para pensiones de Vejez e Invalidez**

$$V_{c-10} = V_c - V_{c+10}$$

$$V_{Aux-10} = V_{Aux} - V_{Aux+10}$$

$$V_{SL-10} = V_{SL} - V_{SL+10}$$

$$V_{Dep-10} = V_{Dep} - V_{Dep+10}$$

$$V_{T-10} = V_{c-10} + V_{s-10} + V_{Aux-10} + V_{SL-10} + V_{Dep-10}$$

**Reserva para Pensiones de Muerte de Afiliados y Sustitutos de Pensión de Vejez e Invalidez**

$$V_{s-10} = V_s - V_{s+10}$$

$$V_{SL-10} = V_{SL} - V_{SL+10}$$

$$V_{T-10} = V_{s-10} + V_{SL-10}$$

**NOTAS A LOS ESTADOS FINANCIEROS AL 31 DE DICIEMBRE DE 2020 (Comparativo con el año 2019)**  
**ADMINISTRADORA COLOMBIANA DE PENSIONES – COLPENSIONES**  
**FONDO DE RESERVA PENSIONAL DE VEJEZ**  
**(Cifras expresadas en pesos)**

**i. Procedimiento Validación de Información**

Con el fin de validar de manera adecuada y garantizar que el cálculo actuarial de Pensionados de Colpensiones se lleve a cabo con la mejor información y las estimaciones actuariales correspondan a la realidad de la población objetivo del estudio actuarial, a continuación se presentan los pasos a seguir con el fin de validar la información de fecha de nacimiento y si se encuentran vivos o no de las personas incluidas en el cálculo actuarial en el cálculo a que hace referencia la presente nota técnica.

Tomando como referencia la base suministrada por nómina “Plano 600”, se determinan los pensionados de los riesgos de vejez, invalidez (causantes y beneficiarios) y sobrevivencia (beneficiarios), donde se validó de la información a la Dirección de nómina de Pensionados. Una vez se han realizado las respectivas validaciones de fechas de nacimiento y sobrevivencia se continúa con la ejecución del cálculo de acuerdo con los procedimientos técnicos expuestos en la presente nota.

**3.2.1.2 Valor del Cálculo Actuarial a 31 de diciembre de 2020, Cuotas partes por pagar**

Atendiendo lo dispuesto en la Resolución 368 del 29 de octubre de 2019 de la CGN, se presenta el valor presente actuarial de las cuotas partes por pagar de pensiones que están a cargo de Colpensiones:

Valor del Cálculo actuarial a 31 de diciembre de 2020 Régimen de Prima Media , Cuotas partes por pagar				
	Número de pensionados	Total	10 primeros años	Año 11 en adelante
Invalidez	2	378.149.218	288.347.444	89.801.774
Sobrevivencia	31	1.790.885.786	1.205.047.166	585.838.620
Vejez	315	24.531.519.207	19.918.057.547	4.613.461.660
<b>Total</b>	<b>348</b>	<b>26.700.554.211</b>	<b>21.411.452.157</b>	<b>5.289.102.054</b>

**Fuente:** Dirección de Prospectiva y Estudios

El monto correspondiente al valor presente actuarial de la cuota parte por pagar a cargo de Colpensiones por concepto de pensiones administradas por otras entidades, donde la suma es \$26.700.554.211 pesos.

En los Estados Financieros del Fondo de Reservas Pensionales de Vejez administrado por Colpensiones, se registró el cálculo actuarial de cuotas partes por pagar a diciembre 31 de 2020, correspondiente a 315 pensionados por valor de \$24.531.519.207 pesos.

**NOTAS A LOS ESTADOS FINANCIEROS AL 31 DE DICIEMBRE DE 2020 (Comparativo con el año 2019)**  
**ADMINISTRADORA COLOMBIANA DE PENSIONES – COLPENSIONES**  
**FONDO DE RESERVA PENSIONAL DE VEJEZ**  
**(Cifras expresadas en pesos)**

De los cuales se registraron en la cuenta 914705-Cálculo actuarial de cuotas partes de pensiones de los primeros 10 años por valor de \$19.918.057.547 pesos y en la cuenta 914706- Cálculo actuarial de cuotas partes de pensiones del año 11 en adelante por valor de \$4.613.461.660 pesos.

**3.2.1.3 Valor del Cálculo Actuarial a 31 de diciembre de 2019, Afiliados y Beneficiarios de Afiliados Fallecidos**

A continuación, se presentan los resultados del Cálculo actuarial de Afiliados al RPM administrado por Colpensiones con corte a diciembre de 2019, remitido a la Superintendencia Financiera de Colombia – SFC con oficio BZ 2020\_4137723 del 13 de abril de 2020. El cual fue aprobado por la SFC con oficio 2020065889-004 del 8 de octubre de 2020, el cual incluye una reserva adicional sugerida por la Superintendencia Financiera de Colombia tendiente a cuantificar el pasivo de los afiliados fallecidos sobre los cuales se estimó que pueda solicitar una pensión de sobreviviente.

<b>Valor del Cálculo actuarial a 31 de diciembre de 2019, Afiliados y Beneficiarios de Afiliados Fallecidos</b>		
<b>Afiliados</b>		
<b>AFLIADOS</b>	<b>Número de Personas</b>	<b>Reserva Actuarial \$</b>
Posibles Indemnizaciones Inmediatas	732.567	3.184.662.800.684
Posibles Pensiones Inmediatas	41.287	22.593.642.253.591
Posibles Indemnizaciones en Expectativa	4.069.725	38.129.656.993.057
Posibles Pensiones en Expectativa	2.026.785	494.630.843.431.377
<b>Subtotal</b>	<b>6.870.364</b>	<b>558.538.805.478.709</b>
<b>Beneficiarios de Afiliados Fallecidos</b>		
<b>Sexo del Causante</b>	<b>Número de Personas</b>	<b>Reserva Actuarial \$</b>
Hombres	37.242	7.057.226.077.366
Mujeres	11.302	1.369.191.053.188
<b>Subtotal</b>	<b>48.544</b>	<b>8.426.417.130.554</b>
<b>Total Reserva Afiliados</b>	<b>6.918.908</b>	<b>566.965.222.609.263</b>

**NOTAS A LOS ESTADOS FINANCIEROS AL 31 DE DICIEMBRE DE 2020 (Comparativo con el año 2019)**  
**ADMINISTRADORA COLOMBIANA DE PENSIONES – COLPENSIONES**  
**FONDO DE RESERVA PENSIONAL DE VEJEZ**  
**(Cifras expresadas en pesos)**

Valor del Cálculo actuarial a 31 de diciembre de 2019, Afiliados y Beneficiarios de Afiliados Fallecidos				
	Número de Personas	Reserva Actuarial \$ Millones	Cotizaciones \$ Millones	Pasivo Actuarial \$ Millones
Subtotal Primeros 10 años	3.056.508	365.967.168.922.237	22.545.982.499.747	343.421.186.422.400
Subtotal mas de 10 años	3.862.400	298.688.333.597.745	75.144.297.410.902	223.544.036.186.863
<b>Total Reserva Afiliados</b>	<b>6.918.908</b>	<b>664.655.502.519.982</b>	<b>97.690.279.910.649</b>	<b>566.965.222.609.263</b>

**Fuente:** Dirección de Prospectiva y Estudios

Este monto es la reserva de afiliados correspondiente al Régimen de Prima Media administrado por Colpensiones con base en la información entregada por la Vicepresidencia de Operaciones y Tecnología alcanza la suma de \$566.965.222.609.263 pesos.

En los Estados Financieros del Fondo de Reservas Pensionales de Vejez administrado por COLPENSIONES, se registró el cálculo actuarial de afiliados a diciembre 31 de 2019, correspondiente a 6.918.908 afiliados por valor de \$566.965.222.609.263 pesos.

De los cuales se registraron en la cuenta 914703-Cálculo actuarial de pensiones futuras de los primeros 10 años por valor de \$343.421.186.422.400 pesos y en la cuenta 914704- Cálculo actuarial de pensiones futuras del año 11 en adelante por valor de \$223.544.036.186.863 pesos.

## Nota Técnica Cálculo Actuarial Afiliados

**Introducción:** Este documento presenta los aspectos técnicos tenidos en cuenta en el cálculo de los pasivos actuariales de Colpensiones correspondientes a los Afiliados al Régimen de Prima Media administrado por Colpensiones. De igual forma esta nota técnica es la base para el cálculo actuarial remitido a la Superintendencia Financiera de Colombia para dar cumplimiento a la Circular Externa 039 de octubre 21 de 2009 y Circular 027 del 31 de agosto de 2010, expedida por la Superintendencia Financiera de Colombia.

El cálculo se efectúa en forma individual y corresponde al valor presente esperado de las erogaciones a cargo del Régimen de Prima Media con Prestación Definida – RPM, por las posibles obligaciones sobre sus afiliados las cuales pueden ser de tipo pensional (Pensión de Vejez o Pensión de Supervivencia o Pensión de Invalidez) o indemnizaciones sustitutivas al no cumplir los requisitos para la pensión de vejez.

### a. Bases Legales

**NOTAS A LOS ESTADOS FINANCIEROS AL 31 DE DICIEMBRE DE 2020 (Comparativo con el año 2019)**  
**ADMINISTRADORA COLOMBIANA DE PENSIONES – COLPENSIONES**  
**FONDO DE RESERVA PENSIONAL DE VEJEZ**  
**(Cifras expresadas en pesos)**

- Ley 100 del 23 de diciembre de 1993.
- Ley 797 del 29 de enero de 2003.
- Acto Legislativo 01 de 22 de julio de 2005.

**b. Consideraciones Técnicas**

- Tabla de invalidez, experiencia del ISS 1980/1989 consignada en la Resolución 585 de 1994 de la Superintendencia Bancaria, Hoy Superintendencia Financiera.
- Tablas de Inválidos, Resolución 585 de 1994 de la Superintendencia Bancaria, Hoy Superintendencia Financiera.
- Tabla de Mortalidad de Rentistas consignada en la Resolución 1555 de 2010 de la Superintendencia Financiera de Colombia.
- Interés Técnico 4% real anual, Decreto 2210 de 2004.
- Incremento Salarial y Pensional, estimado de acuerdo al Decreto N° 2984 del 2009.
- Notación Actuarial Internacional.
- Sistema de rentas contingentes fraccionadas con 12 pagos anuales y dos rentas adicionales, la primera en junio y la segunda en diciembre. Teniendo en cuenta, el acto legislativo No.01 de julio de 2005, para el control de las mesadas adicionales.
- Para la edad del beneficiario se asume un cónyuge de la siguiente manera:
  - Si el rentista es hombre se restan cinco (5) años para tomar la edad del cónyuge:  $y = x - 5$ .
  - Si el rentista es mujer se le suma cinco (5) años para tomar la edad del cónyuge:  $y = x + 5$ .

**c. Supuestos**

- $x_{\overline{A}}$  Edad promedio de vinculación 22 años
- $x_r$  Edad de retiro como máximo 66 años
- Para aquellas personas que la edad de vejez sea superior a la edad de retiro y no reúnan los requisitos mínimos para pensión, se les calculó indemnización sustitutiva.
- Para aquellas personas que la edad de vejez llega a ser superior a la edad de retiro y la edad actual es menor a la edad de retiro, se simuló una indemnización sustitutiva, tomando las estimaciones de cotización y densidad de cotización y la edad de retiro.
- Con base en la información suministrada por la Oficina de Bonos Pensionales del MHCP, en su comunicación del 11 de junio de 2010, con radicado No.2-2010-015374, se tuvieron en cuenta las semanas públicas para aquellos afiliados que se encontraron en esa base.

**NOTAS A LOS ESTADOS FINANCIEROS AL 31 DE DICIEMBRE DE 2020 (Comparativo con el año 2019)**  
**ADMINISTRADORA COLOMBIANA DE PENSIONES – COLPENSIONES**  
**FONDO DE RESERVA PENSIONAL DE VEJEZ**  
**(Cifras expresadas en pesos)**

- Se simularon las semanas faltantes a la edad de vejez, tomando las semanas cotizadas a la fecha e incrementando las semanas anualmente de acuerdo a la metodología que se expondrá más adelante hasta tener la edad y requisitos para pensión de vejez o hasta la edad límite 66 años.

**d. Clasificación de la información – Grupos Poblacionales**

- Grupo Sector Privado Con Transición:** Corresponde a aquellos afiliados que no se encontraron en la base suministrada por la OBP del Ministerio de Hacienda y Crédito Público y que cumplen requisitos para pensión y los requisitos establecidos por la Ley para conservar la transición.
- Grupo Sector Público con Transición:** Corresponde a los afiliados que tienen tiempos públicos de acuerdo a la información suministrada por la OBP y cumplen las condiciones establecidas por la Ley para conservar la transición y se pensionan con esta.
- Grupo al que le Aplica el Régimen General en Pensiones:** Corresponde al grupo de afiliados que no se clasificaron en los dos grupos anteriores y por lo tanto les aplica la normatividad correspondiente al Régimen General en Pensiones.

**e. Definición de variables y constantes**

$f_c$ :	Fecha de estudio 31/12/2017
$x$ :	Edad a $f_c$ años cumplidos
$x_v$ :	Edad de Pensión Vejez ISS máximo hasta la edad $x_r$ o edad de retiro en casos de indemnización.
$x_r$ :	Edad de retiro adoptada para el modelo igual a 66 años.
$y$ :	Edad actual del cónyuge ( $x + 5$ ) si es hombre, ( $x - 5$ ) si es mujer.
$x_A$ :	Edad promedio de vinculación al ISS igual a 22 años.
$n$ :	Tiempo que le falta para obtener la prestación económica desde $f_c$ .
$f_v$ :	Fecha de vinculación al ISS.
$f_u$ :	Fecha última cotización de cada afiliado.
$t$ :	Tiempo acreditado en el año de cálculo a la edad $x$ .

**NOTAS A LOS ESTADOS FINANCIEROS AL 31 DE DICIEMBRE DE 2020 (Comparativo con el año 2019)**  
**ADMINISTRADORA COLOMBIANA DE PENSIONES – COLPENSIONES**  
**FONDO DE RESERVA PENSIONAL DE VEJEZ**  
**(Cifras expresadas en pesos)**

- 
- $T$  : Variable aleatoria que mide los años futuros de cotización entre el año de cálculo y el año en que obtendrá el acceso a las prestaciones económicas.  $T$  varía entre **0** y **n**.
- $T_v$  : Variable aleatoria que mide el tiempo acumulado a la vejez ( $t + T$ ).
- $\alpha_i$  : Tasa de cotización de vejez para el año  $i$ .
- $Cot_{T_v}$  : Tasa de cotización promedio ponderado para el riesgo de vejez desde  $f_v$  hasta  $f_c$  obtenida en función de las semanas alcanzadas a la vejez depende de  $T_v$ .
- $i$  : Tasa de interés técnico 4%, Decreto 2210/2004
- $k$  : Tasa real de crecimiento anual de los salarios y pensiones 5.0900% obtenida considerando el promedio de los últimos tres años certificado por el DANE, conforme a lo dispuesto en el Decreto 2984 de agosto de 2009.
- $r$  : Tasa de retorno 
$$r = (1 + k) * (1 + i) - 1$$
- $v$  : Factor de actualización. 
$$v = \frac{1}{(1 + i)}$$
- $l_x$  : Número de personas rentistas a la edad  $x$ . Proyecto tabla Superintendencia Financiera de Colombia.
- $l_{x_r}$  : Número de personas rentistas a la edad  $x_r$ . Proyecto tabla Superintendencia Financiera de Colombia.
- $l_{x_i}$  : Número de personas expuestas a invalidarse a la edad  $x$ . Res.585/94 de la Superintendencia Financiera de Colombia.
- $q_x$  : Probabilidad que una persona de edad  $x$  muera antes de llegar a la edad  $x+1$ , tabla de mortalidad de rentistas.
- $q^i_x$  : Probabilidad que una persona de edad  $x$  se invalide antes de llegar a la edad  $x+1$ , tablas de múltiples decrementos.
-

**NOTAS A LOS ESTADOS FINANCIEROS AL 31 DE DICIEMBRE DE 2020 (Comparativo con el año 2019)**  
**ADMINISTRADORA COLOMBIANA DE PENSIONES – COLPENSIONES**  
**FONDO DE RESERVA PENSIONAL DE VEJEZ**  
**(Cifras expresadas en pesos)**

- $q^m_x$  : Probabilidad que una persona de edad  $x$  se muera antes de llegar a la edad  $x+1$ , tablas de múltiples decrementos.
- $RIS$  : Reserva Indemnización sustitutiva
- $IBC$  : Último salario cotizado.
- $IBC_{act}$  :  $IBC$  actualizado con el IPC certificado por el DANE a  $f_c$ .
- $SC_x$  : Semanas Cotizadas a la edad  $x$
- $SC_{x_v}$  : Semanas Cotizadas a la edad  $x_v$
- $P_v$  : Pensión de Vejez RPM.
- $CF$  : Valor presente actuarial de las Cotizaciones futuras.
- $a^{(12)}_{x_v}$  : Valor Presente de una renta mensual vitalicia contingente que paga 1/12 al final de cada mes durante el primer año, con incrementos anuales de  $k$  en adelante, pagadero a partir de la edad  $(x_v)$
- $a^{(2)}_{x_v}$  : Valor Presente de una renta semestral vitalicia contingente que paga 1/2 al final de cada semestre durante el primer año, con incrementos anuales de  $k$  en adelante, pagadero a partir de la edad  $(x_v)$
- $a^{(12)}_{x_v|y_v}$  : Valor Presente de una renta mensual vitalicia contingente de sustitución que paga 1/12 al final de cada mes durante el primer año al cónyuge, con incrementos anuales de  $k$  en adelante, se empieza a pagar desde el fallecimiento del pensionado
- $a^{(2)}_{x_v|y_v}$  : Valor Presente de una renta semestral vitalicia contingente de sustitución que paga 1/2 al final de cada semestre durante el primer año al cónyuge, con incrementos anuales de  $k$  en adelante, se empieza a pagar desde el fallecimiento del pensionado.
- $a^{(12)}_{x:n}$  : Valor Presente de una renta mensual temporal contingente que paga 1/12 al final de cada mes durante el primer año, con incrementos anuales de  $k$  en adelante, por un periodo de  $n$  años

**NOTAS A LOS ESTADOS FINANCIEROS AL 31 DE DICIEMBRE DE 2020 (Comparativo con el año 2019)**  
**ADMINISTRADORA COLOMBIANA DE PENSIONES – COLPENSIONES**  
**FONDO DE RESERVA PENSIONAL DE VEJEZ**  
**(Cifras expresadas en pesos)**

$Ra_x^{(13)i}$  : Valor Presente de una renta que paga mensualmente 1 y al final de cada año un valor adicional de 1, de manera vitalicia al grupo familiar compuesto por una persona invalida de edad  $x$  y con un cónyuge valido de sexo opuesto y +/-5 años de diferencia de edad.

$F$  : Valor del Auxilio Funerario

$A_{x_v}$  : Valor presente de un seguro que paga "1" al fallecimiento de una persona de edad  $x_v$  durante el primer año, con incrementos anuales de  $k$  en adelante

${}_nE_x$  : Valor actuarial del capital diferido pagadero en caso vida. Una persona de edad  $(x)$  recibe la unidad monetaria "1", si ella alcanza a sobrevivir a la edad  $x + n$

${}_nE_{xy}$  : Valor actuarial del capital diferido pagadero en caso vida. Un grupo de edades  $(xy)$  recibe la unidad monetaria "1", si después de  $n$  años ambos sobreviven.

$De_x(s, i, d)$ : Función para densidad de cotización para la edad  $x$ , sexo  $s$ , nivel de IBC  $i$  y Nivel de densidad de cotización  $d$

$Ibc_x(s, i, d)$ : Función para IBC para la edad  $x$ , sexo  $s$ , nivel de IBC  $i$  y Nivel de densidad de cotización  $d$

$IBL_T$ : Ingresos base de cotización para toda la vida

$TPC_1$ : Tasa promedio de cotización desde la edad promedio de vinculación  $x_A$  hasta la edad actual  $x$

$TPC_2$ : Tasa promedio de cotización desde la edad  $x + 1$  hasta la edad de retiro  $x_v$

$PSI$  : Prima Seguro de Invalidez de una persona de edad  $x$

$PSS$  : Prima Seguro de Supervivencia de una persona de edad  $x$

## f. Formulación

A continuación se presenta el desarrollo teórico utilizado para la determinación del cálculo de la reserva actuarial por concepto de los afiliados a Colpensiones, el cual tendrá en cuenta la metodología para la estimación de la densidad de cotización, Ingresos base de cotización, determinación de primas

**NOTAS A LOS ESTADOS FINANCIEROS AL 31 DE DICIEMBRE DE 2020 (Comparativo con el año 2019)**  
**ADMINISTRADORA COLOMBIANA DE PENSIONES – COLPENSIONES**  
**FONDO DE RESERVA PENSIONAL DE VEJEZ**  
**(Cifras expresadas en pesos)**

de seguros de invalidez y sobrevivencia, valor de la indemnización sustitutiva, valor de la reservas por pensiones y valor de las cotizaciones futuras en los casos pertinentes.

**g. Metodología para la estimación de densidad de cotización e Ingresos Base de Cotización.**

Como parte fundamental en el proceso de cuantificación de las prestaciones que a futuro se le otorgarán a los afiliados al Régimen de Prima Media (RPM) administrado por Colpensiones, se requiere determinar una metodología para la estimación de la densidad de cotización futura de los afiliados, así como la estimación del Ingresos Base de Cotización (IBC).

Se procedió a distribuir a la población de afiliados en 16 grupos clasificados de la siguiente manera:

**Por sexo**

- Hombres
- Mujeres

**Por Ingresos de Base de Cotización:**

- Ingresos Base de Cotización Bajo
- Ingresos Base de Cotización Alto

**Por Densidad o Fidelidad de Cotización**

- Densidad de Cotización Bajo
- Densidad de Cotización Medio Bajo
- Densidad de Cotización Medio Alto
- Densidad de Cotización Alto

La metodología utilizada para segmentar la población de Afiliados en los diferentes segmentos ya sea por Ingreso Base de Cotización (2 segmentos) como por Densidad de Cotización (4 segmentos) fue el algoritmo de Clustering de K Medias.

El algoritmo de K Medias está catalogado como una técnica de Clasificación no Supervisada que busca la mejor discriminación de los elementos (En nuestro caso Afiliados) de una población de análisis en un número K de segmentos. Es básicamente un algoritmo iterativo y se ejecuta a través de los siguientes pasos:

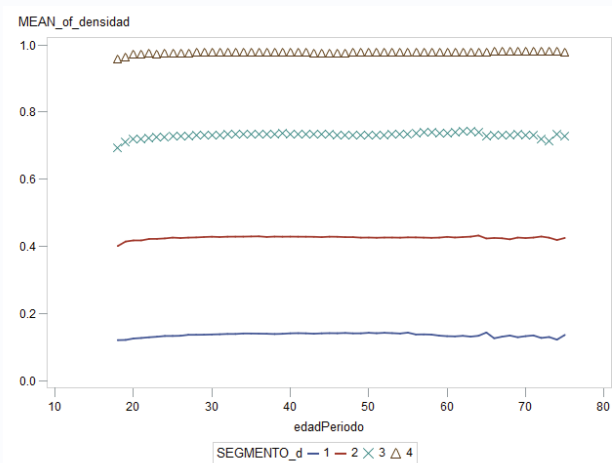
**NOTAS A LOS ESTADOS FINANCIEROS AL 31 DE DICIEMBRE DE 2020 (Comparativo con el año 2019)**  
**ADMINISTRADORA COLOMBIANA DE PENSIONES – COLPENSIONES**  
**FONDO DE RESERVA PENSIONAL DE VEJEZ**  
**(Cifras expresadas en pesos)**

- Selección de Variables de Entrada
- Selección de un número inicial (digamos K) de segmentos
- Asignación inicial de elementos a cada uno de los K segmentos
- Cálculo de las diferencias de cada elemento con respecto a la media del segmento asignado

Los pasos 2 al 4 se repiten desde K = 1 hasta que la suma de las diferencias llegue a un valor mínimo. Una vez se determine este mínimo, el número óptimo de segmentos K, corresponde justamente al valor de K en la iteración donde se llegó al valor mínimo.

Se utilizó SAS Enterprise Miner para la identificación del número óptimo de segmentos de Ingreso Base de Cotización y Densidad de Cotización.

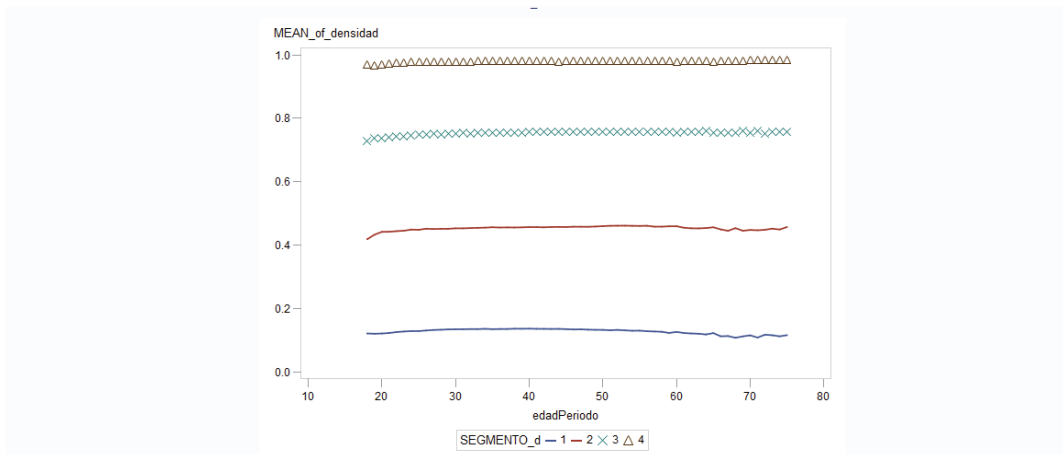
Las dos siguientes imágenes presentan la densidad promedio para Mujeres y Hombres por Edad, en cada uno de los segmentos:



**Ilustración 1 - Densidad Media por Segmento y Edad para Mujeres**

Fuente: Dirección de Prospectiva y Estudios

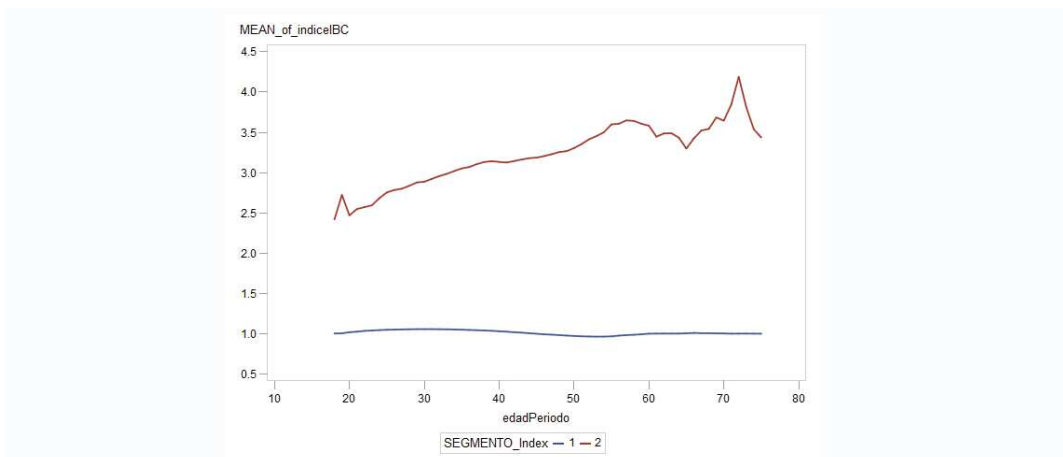
**NOTAS A LOS ESTADOS FINANCIEROS AL 31 DE DICIEMBRE DE 2020 (Comparativo con el año 2019)**  
**ADMINISTRADORA COLOMBIANA DE PENSIONES – COLPENSIONES**  
**FONDO DE RESERVA PENSIONAL DE VEJEZ**  
**(Cifras expresadas en pesos)**



**Ilustración 2 - Densidad Media por Segmento y Edad para Hombres**

Fuente: Dirección de Prospectiva y Estudios

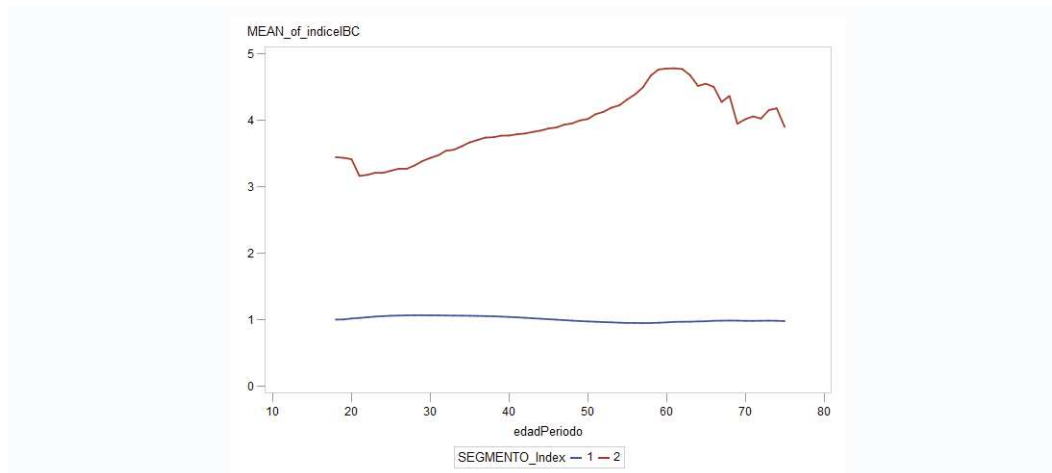
Para el caso del Ingreso Base de Cotización, el análisis fue llevado a cabo sobre la base de salarios actualizados a 2018, en términos de salarios mínimos. Las siguientes imágenes presentan la media por Edad para Mujeres y Hombres:



**Ilustración 3 - IBC Medio por Segmento y Edad para Mujeres**

Fuente: Dirección de Prospectiva y Estudios

**NOTAS A LOS ESTADOS FINANCIEROS AL 31 DE DICIEMBRE DE 2020 (Comparativo con el año 2019)**  
**ADMINISTRADORA COLOMBIANA DE PENSIONES – COLPENSIONES**  
**FONDO DE RESERVA PENSIONAL DE VEJEZ**  
**(Cifras expresadas en pesos)**



**Ilustración 4 - IBC Medio por Segmento y Edad para Hombres**

Fuente: Dirección de Prospectiva y Estudios

### Curvas de Densidad de Cotización

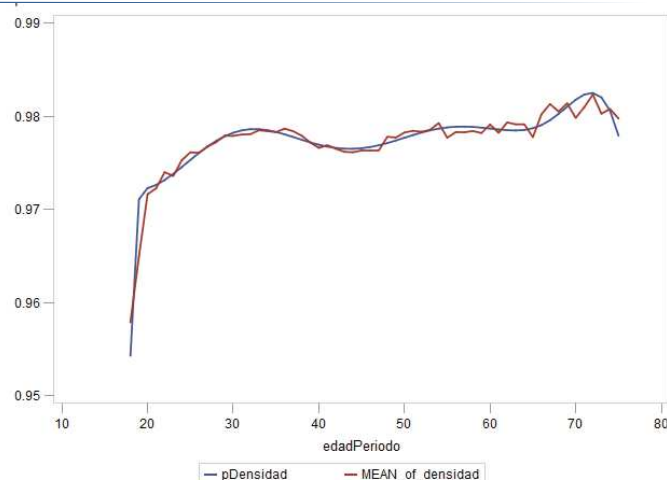
Para cada uno de los 16 grupos que se obtienen al considerar los segmentos de Densidad de Cotización (4), Ingreso Base de Cotización (2) y Sexo (2) se procedió a calcular una curva o función de la Densidad de Cotización en función de la Edad.

La metodología utilizada en este punto fue la estimación de curvas mediante el algoritmo de Splines. Splines es en términos generales una técnica de Regresión Adaptativa. Esto significa que el rango de la variable explicativa X (En nuestro caso Edad) es dividida en un número R de regiones o rangos y la técnica identifica iterativamente la mejor curva en cada una de las regiones. Lo que se obtiene al final es una curva compuesta por sub-curvas.

A manera de ilustración, las siguientes imágenes presentan las curvas estimadas para el grupo de Mujeres pertenecientes al Segmento de Densidad Alto e Ingreso Base de Cotización Bajo.

Se nota en la gráfica la media real de la Densidad (MEAN\_of\_Densidad) y sobrepuesta la curva estimada vía Splines (pDensidad):

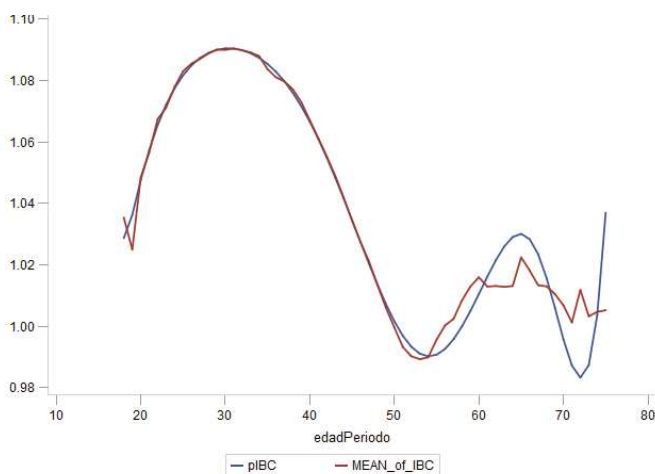
NOTAS A LOS ESTADOS FINANCIEROS AL 31 DE DICIEMBRE DE 2020 (Comparativo con el año 2019)  
 ADMINISTRADORA COLOMBIANA DE PENSIONES – COLPENSIONES  
 FONDO DE RESERVA PENSIONAL DE VEJEZ  
 (Cifras expresadas en pesos)



**Ilustración 5 - Curva de Densidad de Cotización**

Fuente: Dirección de Prospectiva y Estudios

Y en la próxima, la gráfica presenta la media real del Ingreso Base de Cotización (MEAN\_of\_IBC) y sobrepuesta la curva estimada vía Splines (pIBC):



**Ilustración 6 - Curva de Ingreso Base de Cotización**

Fuente: Dirección de Prospectiva y Estudios

**NOTAS A LOS ESTADOS FINANCIEROS AL 31 DE DICIEMBRE DE 2020 (Comparativo con el año 2019)**  
**ADMINISTRADORA COLOMBIANA DE PENSIONES – COLPENSIONES**  
**FONDO DE RESERVA PENSIONAL DE VEJEZ**  
**(Cifras expresadas en pesos)**

Cuando edad  $x$  del afiliado sea menor a 22 años se asume:

$$Ibc_x(s, i, d) = Ibc_{22}(s, i, d)$$

$$De_x(s, i, d) = De_{22}(s, i, d)$$

Cuando edad  $x$  del afiliado sea mayor a 66 años se asume:

$$Ibc_x(s, i, d) = Ibc_{66}(s, i, d)$$

$$De_x(s, i, d) = De_{66}(s, i, d)$$

#### **h. Cálculo del número esperado de semanas**

El total de semanas cotizadas esperadas hasta la fecha de otorgamiento de la prestación (pensión o indemnización sustitutiva) para una persona de sexo  $s$ , clasificada en el grupo  $i$  de IBC y  $d$  de Densidad y con edad  $x$  hoy es:

$$SC_{x_v} = SC_x + 51.43 * \sum_{k=x+1}^{x_v} De_k(s, i, d)$$

#### **i. Cálculo IBL**

Para los afiliados se determinó el valor de cotización de su última cotización actualizado

$$IBC_{act} = \max \left\{ IBC * \frac{IPCf_c}{IPCf_u}, SMMLV \right\}$$

$$IBL_T = \max \left\{ IBC_{act} * \frac{\sum_{k=x_A}^{x_v} Ibc_k(s, i, d)}{(x_v - x_A + 1) * Ibc_x(s, i, d)}, SMMLV \right\}$$

**NOTAS A LOS ESTADOS FINANCIEROS AL 31 DE DICIEMBRE DE 2020 (Comparativo con el año 2019)**  
**ADMINISTRADORA COLOMBIANA DE PENSIONES – COLPENSIONES**  
**FONDO DE RESERVA PENSIONAL DE VEJEZ**  
**(Cifras expresadas en pesos)**

$$IBL_{10} = \max \left\{ IBC_{act} * \frac{\sum_{k=x_v-10}^{x_v} Ibc_k(s, i, d)}{10 * Ibc_x(s, i, d)}, SMMLV \right\}$$

**j. Tasa Promedio de Cotización**

A continuación se definen las tasas promedio de cotización aplicables para el cálculo de la indemnización sustitutiva, donde  $\alpha_i$  corresponde a la tasa para el año con = 1967, 1968, ...

$$TPC_1 = \frac{\sum_{i=año(f_c)-(x-x_A)}^{año(f_c)} \alpha_i}{(x - x_A + 1)}$$

$$TPC_2 = \frac{\sum_{i=año(f_c)+1}^{año(f_c)+x_v-x} \alpha_i}{(x_v - x)}$$

Para los casos de personas que tienen requisitos para indemnización (indemnización inmediata, edad a la fecha de cálculo es mayor a la fecha estimada de retiro 66 años), solo les aplica  $TPC_1$ .

**k. Prima Seguro de Invalidez**

Como parte del proceso de cuantificación de los riesgos que Colpensiones asume dentro de la administración del Régimen de Prima Media, se encuentra la invalidez de un afiliado. Con el fin de cuantificar el valor de la reserva por este riesgo se determinó la prima de un seguro cuyo beneficio corresponde a una renta vitalicia en cabeza del afiliado invalido y su posible cónyuge (este corresponderá una persona valida con los supuestos de edad y, y sexo determinados para los sustitutos), estos solo aplican para las prestaciones diferidas, es decir.

$$x < x_v.$$

De acuerdo a lo establecido en el artículo 39 de la Ley 100 de 1993, para tener derecho a la pensión de invalidez adicional a la pérdida del 50% o más de capacidad laboral, es necesario cumplir con requisitos de densidad o fidelidad de cotización es decir 50 semanas cotizadas en los tres (3) últimos años

**NOTAS A LOS ESTADOS FINANCIEROS AL 31 DE DICIEMBRE DE 2020 (Comparativo con el año 2019)**  
**ADMINISTRADORA COLOMBIANA DE PENSIONES – COLPENSIONES**  
**FONDO DE RESERVA PENSIONAL DE VEJEZ**  
**(Cifras expresadas en pesos)**

inmediatamente anteriores a la fecha de estructuración de invalidez, en atención a esta normativa se ha tomado como requisito para que una persona tenga derecho a la pensión de invalidez que su densidad de cotización promedio esperada desde ahora hasta el momento de recibir una prestación (Pensión de Vejez o Indemnización Sustitutiva) sea mayor o igual a 1/3.

$$\frac{\sum_{k=x+1}^{x_v} De_k(s, i, d)}{x_v - x} \geq \frac{1}{3} \text{ se determinara la prima para el seguro de invalidez así:}$$

$$PSI = \max\{SMMLV, 0.66 * IBLT\} * \sum_{k=0}^{x_v-x-1} {}_kP^{\tau}_x * q^i_{x+k} * {}_{k+1}P^{\tau}_y * Ra^{(13)}_{x+k} * v^{k+1}$$

### **I. Prima Seguro de Sobrevivencia**

Al igual que el riesgo de invalidez, Colpensiones asume el riesgo de pagar una renta vitalicia a los beneficiarios de ley del fallecido (o temporal en algunos casos particulares), y de manera similar al riesgo de invalidez se necesita cumplir con requisitos de densidad o fidelidad de cotización, 50 semanas cotizadas en los tres (3) últimos años inmediatamente anteriores a la fecha de fallecimiento del afiliado.

En atención a lo anterior se ha tomado como condición para que se pueda otorgar la pensión de sobrevivencia, que el afiliado tenga densidad de cotización promedio esperada desde ahora hasta el momento de recibir una prestación (Pensión de Vejez o Indemnización Sustitutiva) sea mayor o igual a 1/3. Esta prima solo aplica para las prestaciones diferidas, es decir,

$$x < x_v$$

Si  $\frac{\sum_{k=x+1}^{x_v} De_k(s, i, d)}{x_v - x} \geq \frac{1}{3}$  se determinara la prima para el seguro de Sobrevivencia así:

$$PSS = \max\{SMMLV, 0.66 * IBLT\} * \sum_{k=0}^{x_v-x-1} {}_kP^{\tau}_x * q^m_{x+k} * {}_{k+1}P^{\tau}_y * (12a^{(12)}_{y+k}y + a_{y+k}) * v^{k+1}$$

### **m. Cálculo Reserva de Indemnización Sustitutiva**

**NOTAS A LOS ESTADOS FINANCIEROS AL 31 DE DICIEMBRE DE 2020 (Comparativo con el año 2019)**  
**ADMINISTRADORA COLOMBIANA DE PENSIONES – COLPENSIONES**  
**FONDO DE RESERVA PENSIONAL DE VEJEZ**  
**(Cifras expresadas en pesos)**

Para los afiliados a los que la prestación esperada corresponde a una indemnización sustitutiva, se calcula el valor presente de las cotizaciones hechas al Sistema General de Pensiones de acuerdo a la siguiente fórmula:

Si la indemnización es inmediata, es decir para  $x \geq 66$

$$RIS = IBL_T * \left( \frac{7}{30} TPC_1 * SC_x \right)$$

Si la indemnización es diferida, es decir para  $x < 66$

$$RIS = IBL_T * \left( \frac{7}{30} TPC_1 * SC_x + 12 * TPC_2 * \sum_{k=x+1}^{x_v} De_k(s, i, d) \right) * {}_{(x_v-x)}E_x$$

#### **n. Cálculo Reserva de Pensión de Vejez**

##### **Sector Privado**

$$TR = \begin{cases} \min \left\{ 0.45 + 0.03 * \left\lceil \frac{SC_{x_v} - 500}{50} \right\rceil, 0.90 \right\} & \text{si } \in \text{al } R.T \\ \min \left\{ 0.655 + 0.015 * \min \left\{ \left\lceil \frac{SC_{x_v} - Sem_{\min}}{50} \right\rceil, 10 \right\} - 0.005 * \min \left\{ \frac{IBL_{10}}{SMMLV}, 21 \right\}, 0.80 \right\} & \text{si } no \in \text{al } R.T. \end{cases}$$

##### **Sector Público en régimen de transición**

$$TR = 0.75$$

$$P_v = \min \{ \max \{ SMMLV, TR * IBL_{10} \}, 25 * SMMLV \}$$

##### **Reserva para 14 mesadas**

$$RV_C = p_v * \left( \left( 12a_{x_v}^{(12)} * {}_{(x_v-x)}E_x \right) + \left( +2a_{x_v}^{(2)} * {}_{(x_v-x)}E_x \right) \right)$$

**NOTAS A LOS ESTADOS FINANCIEROS AL 31 DE DICIEMBRE DE 2020 (Comparativo con el año 2019)**  
**ADMINISTRADORA COLOMBIANA DE PENSIONES – COLPENSIONES**  
**FONDO DE RESERVA PENSIONAL DE VEJEZ**  
**(Cifras expresadas en pesos)**

$$RV_S = p_v * \left[ \left( 12a_{y_v (x_v-x)}^{(12)*} E_y \right) - \left( 12a_{x_v y_v (x_v-x)}^{(12)*} E_{xy} \right) + \dots \right. \\ \left. \left( 2a_{y_v (x_v-x)}^{(2)*} E_y \right) - \left( 2a_{x_v y_v (x_v-x)}^{(2)*} E_{xy} \right) \right]$$

**Reserva para 13 mesadas**

$$RV_C = p_v * \left[ \left( 12a_{x_v (x_v-x)}^{(12)*} E_x \right) + \left( a_{x_v (x_v-x)}^{(12)*} E_x \right) \right] \\ RV_S = p_v * \left[ \left( 12a_{y_v (x_v-x)}^{(12)*} E_y \right) - \left( 12a_{x_v y_v (x_v-x)}^{(12)*} E_{xy} \right) + \dots \right. \\ \left. + \left( a_{y_v (x_v-x)}^{(12)*} E_y \right) - \left( a_{x_v y_v (x_v-x)}^{(12)*} E_{xy} \right) \right]$$

Para los afiliados que cuya prestación se otorga con posterioridad al año de evaluación del cálculo es decir para prestaciones diferidas se tendrá en cuenta el valor presente de las cotizaciones futuras que podría cotizar hasta el año de otorgamiento de la prestación de la siguiente forma:

$$CF = 0.1491 * IBC_{act} * 12 * \frac{\sum_{k=x+1}^{x_v} De_k(s, i, d)}{x_v - x} * a_{x(x_v-x)}^{(12)}$$

**NOTAS A LOS ESTADOS FINANCIEROS AL 31 DE DICIEMBRE DE 2020 (Comparativo con el año 2019)**  
**ADMINISTRADORA COLOMBIANA DE PENSIONES – COLPENSIONES**  
**FONDO DE RESERVA PENSIONAL DE VEJEZ**  
**(Cifras expresadas en pesos)**

**o. Cálculo Auxilio Funerario**

Se ha calculado auxilio funerario tanto para todos los afiliados, sin embargo, para los casos de los afiliados que con expectativa de Indemnización sustitutiva el auxilio se cobrara como un seguro de vida temporal hasta la edad de otorgamiento de la prestación y para el caso de pensión de vejez el cálculo se tomara como un seguro de vida total hasta el fallecimiento del afiliado

**Auxilio Funerario para Afiliados con Expectativa de Indemnización**

$$RAUX_{INDEM} = \min \{10 * SMMLV, \max \{5 * SMMLV, IBC_{act}\}\} * \sum_{k=0}^{x_r-x} P_x^r * q_{x+k}^m v^{k+1}$$

**Auxilio Funerario para Afiliados con Expectativa de Pensión**

$$RAUX_{PEN} = \min \{10 * SMMLV, \max \{5 * SMMLV, IBC_{act}\}\} * \sum_{k=0}^{\omega-x} P_x^r * q_{x+k}^m v^{k+1}$$

**p. Cálculo Reserva Total**

**Cálculo Reserva Total para Afiliados con Indemnización Inmediata**

$$RV_T = RIS$$

**Cálculo Reserva Total para Afiliados con Pensión Inmediata**

$$RV_T = RV_C + RV_S + RAUX_{INDEM}$$

**Cálculo Reserva Total para Afiliados con expectativa de Indemnización**

$$RV_T = RIS + PSI + PSS + RAUX_{INDEM} - CF$$

**Cálculo Reserva Total para Afiliados con expectativa de Pensión**

$$RV_T = RV_C + RV_S + PSI + PSS + RAUX_{PEN} - CF$$

**NOTAS A LOS ESTADOS FINANCIEROS AL 31 DE DICIEMBRE DE 2020 (Comparativo con el año 2019)**  
**ADMINISTRADORA COLOMBIANA DE PENSIONES – COLPENSIONES**  
**FONDO DE RESERVA PENSIONAL DE VEJEZ**  
**(Cifras expresadas en pesos)**

**Notación Actuarial**

$$v = \frac{1}{1+i}$$

$$a_{x|y} = a_y - a_{xy}$$

$$a_x^{(m)} \cong a_x \left( 1 + \frac{m-1}{2m}k \right) + \left( \frac{m-1}{2m} \right)$$

$$a_{x:\overline{n}|}^{(12)} = a_x^{(12)} - a_{xv}^{(12)} * {}_n E_x$$

$$a_{x|y}^{(m)} = \left( a_y - a_{xy} \right) \left( 1 + \frac{m-1}{2m}k \right)$$

**q. Precisiones Adicionales**

Es importante anotar, que se adicionaron algunos campos al final de la estructura del archivo definido en las circulares 039 de 2009 y 027 de 2010 de la SFC. Estos campos son los siguientes:

Semobp Semanas públicas suministradas por la Oficina de Bonos pensionales del MHCP.

Sem2005: Corresponde al número de semanas cotizadas al 31 de julio de 2005 por el afiliado.

Ind\_IBC: Corresponde al nivel de IBC al cual se asigno el afiliado (1: Bajo, 2: Medio Bajo, 3: Medio Alto, 4: Alto)

Ind\_Den: Corresponde al nivel de Densidad de cotización al cual se asigno el afiliado (1: Bajo, 2: Medio Bajo, 3: Medio Alto, 4: Alto)

En el identificador vigencia 1= temporal y diferimiento 1 si es diferida. Para los casos de afiliados con derecho a indemnización inmediata, el campo diferimiento está en cero.

En el campo 35 Reserva Adicional, se dejó el valor correspondiente a las primas de los seguros de Invalidez y Sobrevivencia.

Con el fin de realizar el cálculo del pasivo pensional, Colpensiones Anualmente, realiza la consulta a la base del sistema de Bonos Pensionales que administra la Oficina de Bonos Pensionales (OBP) del Ministerio de Hacienda y Crédito Público, extrayendo la información de los bonos A para las modalidades 1 y 2, sobre los cuales Colpensiones participa en calidad de Emisor y contribuyente, la información incluye los bonos emitidos y no pagados, los bonos en estado de liquidación provisional y las versiones complementarias que se conocen de ellos.

**NOTAS A LOS ESTADOS FINANCIEROS AL 31 DE DICIEMBRE DE 2020 (Comparativo con el año 2019)**  
**ADMINISTRADORA COLOMBIANA DE PENSIONES – COLPENSIONES**  
**FONDO DE RESERVA PENSIONAL DE VEJEZ**  
**(Cifras expresadas en pesos)**

TIPO\_BONO\_PENSIONAL  
 TIPO\_DOCUMENTO  
 DOCUMENTO  
 SEXO  
 FECHA\_NACIMIENTO  
 FECHA\_INGRESO  
 FECHA\_CORTE  
 FECHA\_BASE  
 FECHA\_REFERENCIA  
 EDAD\_FECHA\_REFERENCIA  
 SALARIO\_BASE  
 SALARIO\_REFERENCIA\_LIMITADO  
 VALOR\_T  
 VALOR\_N  
 PENSION\_REFERENCIA  
 VALOR\_BONO\_CORTE  
 VALOR\_TS  
 PORCENTAJE\_PARTICIPACION

Una vez generada la información, se ajusta a la estructura de la PROFORMA F.0000-148 dada con la Circular Externa 027 de 2010 de la Superintendencia Financiera de Colombia.

Tomando la información del Valor del Bono en fecha de corte (BC) y el porcentaje de Participación (participación de Colpensiones en valor del bono) se realiza la proyección del valor, para lo cual se actualiza y capitaliza aplicando el DTF pensional establecido en los artículos 10 y 11 del Decreto 1748 de 1995, obteniendo así el valor de la reserva actuarial de Colpensiones con respecto al bono actualizado a la fecha de estudio.

Para lo cual se genera la siguiente información:

BAC: Valor total de la reserva actuarial en fecha de estudio.

**NOTAS A LOS ESTADOS FINANCIEROS AL 31 DE DICIEMBRE DE 2020 (Comparativo con el año 2019)**  
**ADMINISTRADORA COLOMBIANA DE PENSIONES – COLPENSIONES**  
**FONDO DE RESERVA PENSIONAL DE VEJEZ**  
**(Cifras expresadas en pesos)**

$$BACT =$$

$$VALOR\ BONO\ CORTE * PORCENTAJE\ PARTICIPACIÓN * \frac{Ind\_DTFPen_{Fecha\ de\ Estudio}}{Ind\_DTFPen_{Fecha\ de\ Corte}}$$

**Anexos**

Tablas de tasas de cotización por años.

TASAS DE COTIZACIÓN			
Año	Tasa Plena	Tasa Vejez	Tasa Acumulada
1.967	0,04500	0,04500	0,04500
1.968	0,04500	0,04500	0,09000
1.969	0,04500	0,04500	0,13500
1.970	0,04500	0,04500	0,18000
1.971	0,04500	0,04500	0,22500
1.972	0,04500	0,04500	0,27000
1.973	0,04500	0,04500	0,31500
1.974	0,04500	0,04500	0,36000
1.975	0,04500	0,04500	0,40500
1.976	0,04500	0,04500	0,45000
1.977	0,04500	0,04500	0,49500
1.978	0,04500	0,04500	0,54000
1.979	0,04500	0,04500	0,58500
1.980	0,04500	0,04500	0,63000
1.981	0,04500	0,04500	0,67500
1.982	0,04500	0,04500	0,72000
1.983	0,04500	0,04500	0,76500
1.984	0,04500	0,04500	0,81000
1.985	0,05000	0,05000	0,86000
1.986	0,06500	0,06500	0,92500
1.987	0,06500	0,06500	0,99000
1.988	0,06500	0,06500	1,05500
1.989	0,06500	0,06500	1,12000
1.990	0,06500	0,06500	1,18500
1.991	0,06500	0,06500	1,25000
1.992	0,06500	0,06500	1,31500
1.993	0,08000	0,08000	1,39500

TASAS DE COTIZACIÓN			
Año	Tasa Plena	Tasa Vejez	Tasa Acumulada
1.994	0,11500	0,08000	1,47500
1.995	0,12500	0,09000	1,56500
1.996	0,13500	0,10000	1,66500
1.997	0,13500	0,10000	1,76500
1.998	0,13500	0,10000	1,86500
1.999	0,13500	0,10000	1,96500
2.000	0,13500	0,10000	2,06500
2.001	0,13500	0,10000	2,16500
2.002	0,13500	0,10000	2,26500
2.003	0,13500	0,10000	2,36500
2.004	0,14500	0,11500	2,48000
2.005	0,15000	0,12000	2,60000
2.006	0,15500	0,12500	2,72500
2.007	0,15500	0,12500	2,85000
2.008	0,16000	0,13000	2,98000
2.009	0,16000	0,13000	3,11000
2.010	0,16000	0,13000	3,24000
2.011	0,16000	0,13000	3,37000
2.012	0,16000	0,13000	3,50000
2.013	0,16000	0,13000	3,63000
2.014	0,16000	0,13000	3,76000
2.015	0,16000	0,13000	3,89000
2.016	0,16000	0,13000	4,02000
2.017	0,16000	0,13000	4,15000
2.018	0,16000	0,13000	4,28000
2.019	0,16000	0,13000	4,41000
2.020	0,16000	0,13000	4,54000

**NOTAS A LOS ESTADOS FINANCIEROS AL 31 DE DICIEMBRE DE 2020 (Comparativo con el año 2019)**  
**ADMINISTRADORA COLOMBIANA DE PENSIONES – COLPENSIONES**  
**FONDO DE RESERVA PENSIONAL DE VEJEZ**  
**(Cifras expresadas en pesos)**

**r. Procedimiento Validación de Información**

Con el fin de validar de manera adecuada y garantizar que el cálculo actuarial de Afiliados de Colpensiones se lleve a cabo con la mejor información y las estimaciones actuariales correspondan a la realidad de la población objetivo del estudio actuarial, a continuación se presentan los pasos a seguir con el fin de validar la información de fecha de nacimiento y si se encuentran vivos o no de las personas incluidas en el cálculo actuarial en el cálculo a que hace referencia la presente nota técnica.

Tomando como referencia la base suministrada por la Vicepresidencia de Tecnología dentro del “Proceso 85”, se determinan los afiliados sujetos de cálculo actuarial, donde se solicita a la Gerencia Nacional de Operaciones el cruce con las bases de Registraduría General de la Nación y bases de Migración Colombia en los casos de Cédulas de Extranjería, con el fin de validar las fechas de nacimiento y el estado de sobrevivencia. Una vez se han realizado las respectivas validaciones de fechas de nacimiento y sobrevivencia se continúa con la ejecución del cálculo de acuerdo con los procedimientos técnicos expuestos en la presente nota.

**3.2.1.4 Valor del Cálculo Actuarial a 31 de diciembre de 2020 – Cuotas partes de bonos pensionales Tipo A**

A continuación, se presentan los resultados del cálculo del valor presente actuarial de las cuotas partes de Bono pensional por cotizaciones posteriores al 1 de abril de 1.994 correspondiente a los trasladados del Régimen de Prima Media con Prestación Definida – RPM al Régimen de Ahorro

**Valor Reserva Actuarial Bonos con corte al 31 de diciembre de 2020**  
**(Afiliados trasladados al RAIS)**

**NOTAS A LOS ESTADOS FINANCIEROS AL 31 DE DICIEMBRE DE 2020 (Comparativo con el año 2019)**  
**ADMINISTRADORA COLOMBIANA DE PENSIONES – COLPENSIONES**  
**FONDO DE RESERVA PENSIONAL DE VEJEZ**  
**(Cifras expresadas en pesos)**

**Valor Reserva Actuarial Bonos (Afiliados trasladados al RAIS) - Corte 31 de diciembre de 2020**

Tipo de Bono	Número de Personas	Total	10 primeros años	Año 11 en adelante
Bonos A Modalidad 1	175.633	2.254.349.081.467	773.141.059.768	1.481.208.021.699
Bonos A Modalidad 2	324.968	4.732.188.887.222	4.209.807.961.964	522.380.925.258
<b>Total</b>	<b>500.601</b>	<b>6.986.537.968.689</b>	<b>4.982.949.021.732</b>	<b>2.003.588.946.957</b>

Fuente: Dirección de Prospectiva y Estudios

Este monto es la reserva de cuotas partes de bono pensional correspondiente al Régimen de Prima Media administrado por Colpensiones con base en la información entregada por la Vicepresidencia de Planeación y Tecnologías de la Información alcanza la suma de \$6.986.537.968.689 pesos.

En los Estados Financieros del Fondo de Reservas Pensionales de Vejez administrado por COLPENSIONES, se registró el cálculo actuarial de cuotas partes de bonos pensionales tipo A a diciembre 31 de 2020, correspondiente a 500.601 personas por valor de \$6.986.537.968.689 pesos.

De los cuales se registraron en la cuenta 914705-Cálculo actuarial de cuotas partes de bonos pensionales de los primeros 10 años por valor de \$4.982.949.021.732 pesos y en la cuenta 914706- Cálculo actuarial de cuotas partes de bonos pensionales del año 11 en adelante por valor de \$2.003.588.946.957 pesos.

### **3.2.1.5 Valor presente actuarial de las posibles obligaciones pensionales de las personas que se han trasladado del RAIS al RPM**

A continuación, se presenta el impacto sobre el Régimen de Prima Media (RPM) Administrado por Colpensiones de las personas que se trasladan desde el Régimen de Ahorro Individual (RAIS) al RPM, para los afiliados trasladados del año 2012 al 2020:

**NOTAS A LOS ESTADOS FINANCIEROS AL 31 DE DICIEMBRE DE 2020 (Comparativo con el año 2019)**  
**ADMINISTRADORA COLOMBIANA DE PENSIONES – COLPENSIONES**  
**FONDO DE RESERVA PENSIONAL DE VEJEZ**  
**(Cifras expresadas en pesos)**

Año Traslado	Posibles Indemnizados		Posibles Pensionados		Total Traslados	
	Cantidad	Reserva Actuarial	Cantidad	Reserva Actuarial	Cantidad	Reserva Actuarial
2012	30.608	\$ 993.313.625.422	64.885	\$ 21.502.827.922.590	95.493	\$ 22.496.141.548.012
2013	23.247	\$ 790.045.281.704	56.293	\$ 19.472.985.228.863	79.540	\$ 20.263.030.510.567
2014	36.793	\$ 1.161.725.124.268	85.240	\$ 27.316.225.974.962	122.033	\$ 28.477.951.099.230
2015	51.177	\$ 1.527.891.114.509	114.113	\$ 33.549.569.585.435	165.290	\$ 35.077.460.699.944
2016	43.005	\$ 1.138.927.369.206	92.818	\$ 27.152.236.156.031	135.823	\$ 28.291.163.525.237
2017	39.684	\$ 958.756.724.535	93.953	\$ 25.634.063.440.167	133.637	\$ 26.592.820.164.702
2018	44.991	\$ 1.066.230.967.914	114.377	\$ 30.982.989.195.526	159.368	\$ 32.049.220.163.440
2019	50.584	\$ 826.875.085.547	66.922	\$ 20.075.847.662.231	117.506	\$ 20.902.722.747.778
2020*	543	\$ 364.036.534	4	\$ 2.484.783.813	547	\$ 2.848.820.347
<b>Total</b>	<b>320.632</b>	<b>\$ 8.464.129.329.640</b>	<b>688.605</b>	<b>\$ 205.689.229.949.616</b>	<b>1.009.237</b>	<b>\$ 214.153.359.279.256</b>

(\*) Corresponde a los afiliados trasladados durante el año 2020 sobre los cuales a la fecha de cálculo se tenía información suficiente para realizar la estimación actuarial, lo anterior dado que el cargue de la Historia Laboral y la completitud de la misma implican actividades que se completan a finales de febrero de 2021 con la ejecución del proceso 85 (información de afiliados para cálculo actuarial)

Del 1.009.237 afiliados trasladados con cálculo actuarial, al 68,2% (688.605) se ha estimado que tienen posibilidad de pensionarse, de este grupo tiene valor presente actuarial de las obligaciones es de 207 billones de pesos equivalente al 20,1% de la reserva actuarial registrada para diciembre de 2020 (1.023 billones de pesos), en total la reserva actuarial por los trasladados es 214 billones de pesos que corresponde al 20,9% del pasivo registrado a diciembre de 2020.

### 3.2.2 Cálculo deterioro de Cuentas por Cobrar

De acuerdo con las políticas de gestión contable: Para el reconocimiento, medición, revelación y presentación de los hechos económicos en Colpensiones, las cuentas por cobrar serán objeto de estimaciones de deterioro cuando exista evidencia objetiva del incumplimiento de las partes involucradas, como son entidades públicas nacionales o territoriales, patronos entre otros.

Con base en el Marco Normativo para la Preparación y Presentación de Información Financiera de las Entidades de Gobierno expedido por la Contaduría General de la Nación. El deterioro corresponderá al exceso del valor en libros de la cuenta por cobrar con respecto al valor presente de sus flujos de efectivo

**NOTAS A LOS ESTADOS FINANCIEROS AL 31 DE DICIEMBRE DE 2020 (Comparativo con el año 2019)**  
**ADMINISTRADORA COLOMBIANA DE PENSIONES – COLPENSIONES**  
**FONDO DE RESERVA PENSIONAL DE VEJEZ**  
**(Cifras expresadas en pesos)**

futuros estimados (excluyendo las pérdidas crediticias futuras en las que no se haya incurrido). Para el cálculo del valor presente se utilizará como factor de descuento la tasa de interés de los TES con plazos similares a los estimados para la recuperación de los recursos.

### 3.2.2.1 Metodología

#### Metodología aplicada para las siguientes cuentas por cobrar de Colpensiones

- Bonos Pensional
- Bonos Pensional Coactivo
- Otras Cuentas por Cobrar
- Devolución Ley 549
- Devolución Ley 549 Coactivo
- Cálculos Omisión Públicos
- Cálculos Públicos Omisión Coactivos
- Cálculos Privados Coactivos
- Bonos por Sentencias
- Bonos por Sentencias Coactivos

#### Metodología

Si  $T > t$

$$VP_{\text{Cuenta}} = VL_{\text{Cuenta}} * \frac{(1+r)^T - (1+r)^t}{(1+r)^T - 1}$$

Si  $T \leq t$

$$VP_{\text{Cuenta}} = 0$$

**Donde:**

VL\_Cuenta: Valor en libros de la cuenta por cobrar en fecha de liquidación o corte.

**NOTAS A LOS ESTADOS FINANCIEROS AL 31 DE DICIEMBRE DE 2020 (Comparativo con el año 2019)**  
**ADMINISTRADORA COLOMBIANA DE PENSIONES – COLPENSIONES**  
**FONDO DE RESERVA PENSIONAL DE VEJEZ**  
**(Cifras expresadas en pesos)**

VP\_Cuenta: Valor Presente de la cuenta por cobrar en fecha de liquidación o corte (flujos de efectivo futuros estimados).

T: Tiempo legal de cobro dado en años. Valor dado por la Dirección de Cartera, donde para cuotas partes pensionales aplica T= 3 años y para Bonos y otras cuentas T=5 años.

t: Tiempo transcurrido desde la fecha de cobro hasta la fecha de corte o liquidación.

r: Tasa de descuento, corresponde a la tasa de TES cero cupón a cinco (5) años

El cálculo se realiza para cada uno de las cuentas por cobrar, es decir, si por ejemplo corresponde a una cuota parte pensional, se debe realizar el cálculo para cada uno de los períodos que adeude la entidad.

El cálculo del deterioro de cuentas por cobrar se determina como la diferencia del valor en libros (VL\_Cuenta) a la fecha de corte y el valor presente de la cuenta por cobrar (VP\_Cuenta) a la fecha de corte, en donde los valores resultados del deterioro será mayor o igual a cero.

$$\text{DeterioroCuenta} = \text{VL}_{\text{Cuenta}} - \text{VP}_{\text{Cuenta}}$$

Metodología aplicada para las siguientes cuentas por cobrar de Colpensiones

- Cuotas Partes
- Cuotas Partes Coactivos

### Metodología

Tomando como referencia el análisis de realizado por la Gerencia de Financiamiento e Inversiones para los siguientes tres grupos de cobrar de cuotas partes pensionales,

1. Reconocimientos ISS - Responsabilidad ISS
2. Reconocimientos ISS - Responsabilidad Colpensiones
3. Reconocimientos Colpensiones - Responsabilidad Colpensiones

En el cual se ha estimado el porcentaje de riesgo de prescripción para los tres grupos con los siguientes resultados.

**NOTAS A LOS ESTADOS FINANCIEROS AL 31 DE DICIEMBRE DE 2020 (Comparativo con el año 2019)**  
**ADMINISTRADORA COLOMBIANA DE PENSIONES – COLPENSIONES**  
**FONDO DE RESERVA PENSIONAL DE VEJEZ**  
**(Cifras expresadas en pesos)**

Grupo Cuota Parte	Valor Estimado en riesgo de prescripción (P)
Reconocimientos ISS - Responsabilidad ISS	82,33%
Reconocimientos ISS - Responsabilidad Colpensiones	65,71%
Reconocimientos Colpensiones - Responsabilidad Colpensiones	51,44%

Si  $T > t$

$$VP_{Cuenta} = VLCuenta * \left( 1 - P * \left( 1 - \frac{(1+r)^T - (1+r)^t}{(1+r)^T - 1} \right) \right)$$

Si  $T \leq t$

$$VP_{Cuenta} = (1 - P) * VLCuenta$$

**Donde:**

VL\_Cuenta: Valor en libros de la cuenta por cobrar en fecha de liquidación o corte.

VP\_Cuenta: Valor Presente de la cuenta por cobrar en fecha de liquidación o corte (flujos de efectivo futuros estimados).

T: Tiempo legal de cobro dado en años. Valor dado por la Dirección de Cartera, donde para cuotas partes pensionales aplica T= 3 años.

t: Tiempo transcurrido desde la fecha de cobro hasta la fecha de corte o liquidación.

r: Tasa de descuento, corresponde a la tasa de TES cero cupón a cinco (5) años.

P: Porcentaje o probabilidad de Riesgo de Prescripción, el cual varía dependiendo del grupo de cuota parte según clasificación asignada por las áreas competentes.

El cálculo se realiza para cada uno de las cuentas por cobrar, es decir, si por ejemplo corresponde a una cuota parte pensional, se debe realizar el cálculo para cada uno de los períodos que adeude la entidad.

**NOTAS A LOS ESTADOS FINANCIEROS AL 31 DE DICIEMBRE DE 2020 (Comparativo con el año 2019)**  
**ADMINISTRADORA COLOMBIANA DE PENSIONES – COLPENSIONES**  
**FONDO DE RESERVA PENSIONAL DE VEJEZ**  
**(Cifras expresadas en pesos)**

El cálculo del deterioro de cuentas por cobrar se determina como la diferencia del valor en libros (VL\_Cuenta) a la fecha de corte y el valor presente de la cuenta por cobrar (VP\_Cuenta) a la fecha de corte, en donde los valores resultados del deterioro será mayor o igual a cero.

$$\text{DeterioroCuenta} = \text{VL}_{\text{Cuenta}} - \text{VP}_{\text{Cuenta}}$$

### **3.2.3 Provisión de Litigios y Demandas**

La Administradora Colombiana de Pensiones – Colpensiones implementa esta metodología de provisión de contingencias judiciales de conformidad con la Resolución 353 de 2016 emitida por la Agencia Nacional de Defensa Jurídica del Estado y la dinámica propia del litigio de la entidad.

Se excluye de la metodología para la provisión contable relacionada con los procesos judiciales, conciliaciones extrajudiciales y trámites arbitrales, los siguientes procesos o trámites:

- Conciliaciones judiciales.
- Los trámites relacionados con extensión de jurisprudencia.
- Los procesos en los cuales la entidad actúa en calidad de demandante. No obstante, de conformidad con lo señalado en el numeral 1) de la Resolución 116 de 2017 expedida por la Contaduría General de la Nación, los procesos judiciales a favor deberán reconocerse como activos contingentes una vez admitida la demanda, arbitraje o conciliación extrajudicial.
- Los procesos donde no hay pretensión económica que genere erogación.
- Los procesos en los cuales la entidad actúa en calidad de demandante, como en los medios de control y acciones contra actos propios (lesividades).
- Las acciones populares.
- Las acciones constitucionales.
- Las acciones de repetición.
- Las acciones de cumplimiento.
- Los medios de control de nulidad simple.
- Los medios de control de nulidad por inconstitucionalidad.

NOTAS A LOS ESTADOS FINANCIEROS AL 31 DE DICIEMBRE DE 2020 (Comparativo con el año 2019)  
ADMINISTRADORA COLOMBIANA DE PENSIONES – COLPENSIONES  
FONDO DE RESERVA PENSIONAL DE VEJEZ  
(Cifras expresadas en pesos)

- **Metodología para el cálculo de la provisión contable de procesos judiciales y/o trámites arbitrales.**  
Se tendrán en cuenta las siguientes reglas:

Se deberá realizar el registro contable, al mes siguiente que la entidad sea notificada de la admisión de la demanda.

Se actualizará la provisión contable, en el evento en que se profiera una sentencia, y/o cuando en el proceso existan elementos probatorios, jurisprudenciales y/o sustanciales que modifiquen su probabilidad de pérdida.

En la metodología adoptada por la Entidad deben actuar la Dirección de Procesos Judiciales, el apoderado del proceso y el encargado del área financiera en cuanto al registro contable.

La metodología se desarrolla en cuatro pasos, así:

- a) Determinar el valor de las pretensiones.
- b) Ajustar el valor de las pretensiones.
- c) Calcular el riesgo de condena.
- d) Registrar el valor de las pretensiones.

**a) Determinar el valor de las pretensiones.**

Se procede a presentar los diferentes tipos de pretensiones y la forma en que se debe calcular este valor total. En todos los casos, con independencia de si es posible determinar dicho valor, se debe garantizar que la información obtenida se reporte a la Dirección Financiera:

- Pretensiones determinadas: Se debe definir el valor de la pretensión del demandante sumando todas las pretensiones de la demanda.
- Pretensiones indeterminadas: De ser posible, se debe determinar el valor de las pretensiones de la demanda teniendo en cuenta, entre otros: datos históricos de situaciones similares, sentencias precedentes, doctrina jurisprudencial y/o se estimarán económicamente a juicio de experto, siempre y cuando las mismas tengan la vocación de generar erogación económica para la entidad.

**NOTAS A LOS ESTADOS FINANCIEROS AL 31 DE DICIEMBRE DE 2020 (Comparativo con el año 2019)**  
**ADMINISTRADORA COLOMBIANA DE PENSIONES – COLPENSIONES**  
**FONDO DE RESERVA PENSIONAL DE VEJEZ**  
**(Cifras expresadas en pesos)**

- Pretensiones periódicas laborales: Se debe tasar el valor de los dineros adeudados tomando como referencia, para el inicio del cálculo, la fecha indicada por el demandante y, como fecha final, la fecha estimada de pago.
- Múltiples demandadas frente a un mismo proceso: se debe hacer el mismo ejercicio de manera independiente teniendo en cuenta la probabilidad de condena de la entidad en el proceso y no solamente la probabilidad de pérdida del proceso en general. En el presente caso, el valor de la provisión contable nunca se suma con lo estimado por otras entidades.

**b) Ajustar el valor de las pretensiones.**

El ajuste del valor de las pretensiones se realizará como mínimo una vez al año conforme a la política contable de Colpensiones. Para esto se adoptará la metodología propuesta en la Resolución 353 de 2016 de la Agencia Nacional de Defensa Jurídica del Estado (ANDJE).

Para realizar esta actividad se deben efectuar las siguientes gestiones:

Indexar el valor de las pretensiones

Con el fin de indexar el valor de las pretensiones a la fecha actual, se debe dividir el IPC certificado por el DANE para el mes inmediatamente anterior a la fecha presente, entre el IPC certificado por el DANE para el mes en el cual se presentó la demanda. La cifra resultante se multiplica por el valor en el cual se estima el proceso que se pretende actualizar. El resultado es el valor indexado de las pretensiones de la demanda.

La siguiente ecuación resume este procedimiento.

$$\text{Valor de las pretensiones indexado} = \text{valor de las pretensiones} \times \frac{\text{IPC}_{\text{final}}}{\text{IPC}_{\text{inicial}}}$$

Efectuar la tasación real de las pretensiones

Para hacer la tasación real de las pretensiones, se debe multiplicar el valor de las pretensiones indexado determinado en el paso anterior- por el valor resultante de la relación condena/prestación de ese tipo de proceso. La relación condena/prestación se calcula mediante la división del valor histórico de condena entre el valor histórico de prestaciones o por la disminución o aumento porcentual, cuando el valor en el

**NOTAS A LOS ESTADOS FINANCIEROS AL 31 DE DICIEMBRE DE 2020 (Comparativo con el año 2019)**  
**ADMINISTRADORA COLOMBIANA DE PENSIONES – COLPENSIONES**  
**FONDO DE RESERVA PENSIONAL DE VEJEZ**  
**(Cifras expresadas en pesos)**

cual se estima el proceso está sobreestimado o subestimado por el actor según sea el caso. El valor que se obtiene al realizar el anterior procedimiento corresponde a la pretensión ajustada.

La siguiente ecuación resume este procedimiento:

*Tasación real pretensiones = Valor pretensiones indexadas x %relación condena/pretensión.*

Expresar el valor anterior en valor presente neto, con base en la duración estimada del proceso.

Se debe calcular la duración estimada del proceso judicial o arbitral, desde la fecha de admisión de la demanda, y proyectar el valor que deberá pagar la entidad en la fecha estimada de finalización del proceso utilizando como base el valor obtenido anteriormente y traer dicho monto a valor presente.

Para esto se debe aplicar la siguiente fórmula:

$$\text{Valor registro} = \frac{\text{Pret. ajustadas} \times (1 + \text{Inflación proyectada})^{dt/365}}{(1 + \text{Tasa de descuento})^{dt/365}}$$

**c) Calcular la probabilidad de pérdida del proceso.**

Para el cálculo de la probabilidad de pérdida de un proceso se debe calificar el nivel de los siguientes riesgos (a partir de los niveles: Alto, Medio Alto, Medio Bajo o Bajo):

- Riesgo de pérdida del proceso por relevancia jurídica de las razones de hecho y derecho expuestas por el demandante. Este criterio se relaciona con la relevancia jurídica y completitud de los hechos y normas en la que se fundamente la demanda, donde:
  - Alto: Existe relevancia jurídica y completitud en los hechos y normas que sustentan las pretensiones del demandante.
  - Medio Alto: Existen normas, pero no existen hechos ciertos y completos que sustenten las pretensiones del demandante.
  - Medio Bajo: Existen hechos ciertos y complejos, pero no existen normas que sustenten las pretensiones del demandante.
  - Bajo: No existen hechos ni normas que sustenten las pretensiones del demandante.

**NOTAS A LOS ESTADOS FINANCIEROS AL 31 DE DICIEMBRE DE 2020 (Comparativo con el año 2019)**  
**ADMINISTRADORA COLOMBIANA DE PENSIONES – COLPENSIONES**  
**FONDO DE RESERVA PENSIONAL DE VEJEZ**  
**(Cifras expresadas en pesos)**

- Riesgos de pérdida del proceso asociados a la contundencia, congruencia y pertinencia de los medios probatorios que soportan la demanda.
  - Alto: El material probatorio aportado en la demanda es contundente, congruente y pertinente para demostrar los hechos y pretensiones de la demanda.
  - Medio Alto: El material probatorio aportado en la demanda es suficiente para demostrar los hechos y pretensiones de la demanda.
  - Medio Bajo: El material probatorio aportado en la demanda es insuficiente para demostrar los hechos y pretensiones de la demanda.
  - Bajo: El material probatorio en la demanda no es contundente, congruente y pertinente para demostrar los hechos y pretensiones de la demanda.
- Presencia de riesgos procesales y extraprocesales. Se relaciona con los siguientes eventos que afectan en la defensa de la entidad.
  - i. Posición del juez de conocimiento (existencia de elementos que afectan la objetividad del juez en razón a su edad, origen regional, filiación política y/o religiosa, ideología, pertenencia a grupos socioculturales o intereses económicos).
  - ii. Presencia de medidas de protección transitoria a favor del demandante como acción de tutela y/o medidas cautelares.
  - iii. Corrupción.
  - iv. Inminencia de revocatoria de fallo favorable o ratificación de fallo desfavorable en segunda instancia o recurso extraordinario.
  - v. Medidas de descongestión judicial.
  - vi. Cambio del titular del despacho.
  - Alto: Cuando se presente alguno de los eventos (i), (ii) y/o (iii).
  - Medio Alto: Cuando se presente solamente el evento (iv).
  - Medio Bajo: Cuando se presente el evento (v) o el evento (vi).
  - Bajo: Cuando no se presente ningún evento.
- Riesgo de pérdida del proceso asociado al nivel de jurisprudencia. Este indicador muestra la incidencia de los precedentes jurisprudenciales respecto de un proceso y que afirma la posición de la parte demandante.

**NOTAS A LOS ESTADOS FINANCIEROS AL 31 DE DICIEMBRE DE 2020 (Comparativo con el año 2019)**  
**ADMINISTRADORA COLOMBIANA DE PENSIONES – COLPENSIONES**  
**FONDO DE RESERVA PENSIONAL DE VEJEZ**  
**(Cifras expresadas en pesos)**

- Alto: Existe suficiente material jurisprudencial que soporte fallos desfavorables para los intereses de la entidad; sentencias de unificación y/o constitucionalidad.
- Medio Alto: Se han presentado varios fallos de casos similares en un mismo en un mismo sentido que podría definir y tendencias jurisprudenciales desfavorables para los intereses de la entidad.
- Medio Bajo: Se ha presentado un número exiguo de casos similares que podrían definir tendencias jurisprudenciales desfavorables para los intereses de la entidad.
- Bajo: No existe ningún precedente jurisprudencial.

Una vez realizada esta calificación se obtiene la probabilidad de pérdida del proceso.

- Los procesos ejecutivos deberán seguir las siguientes reglas:
  - Cuando se solicite el cumplimiento de la sentencia del proceso ordinario y el pago de las costas, y no se cuente con ningún cumplimiento, se deberán calificar como riesgo alto-probable.
  - Cuando se solicite únicamente el pago de las costas y no se cuente con su cumplimiento, se deberán calificar como riesgo alto-probable.
  - Cuando se solicite únicamente el cumplimiento de la sentencia del proceso ordinario y no se cuente con su cumplimiento, se deberá calificar como riesgo alto-probable.
  - Cuando se solicite el cumplimiento de la sentencia del proceso ordinario y el pago de las costas, y se cuente con el cumplimiento de la sentencia o el pago de las costas se deberá calificar como riesgo medio y bajo – posibles.
  - Cuando se solicite el cumplimiento de la sentencia del proceso ordinario y el pago de las costas, y se cuente con el cumplimiento de la sentencia y el pago de las costas, se deberá calificar con riesgo de pérdida remoto-remoto.
  - Cuando se solicite únicamente el cumplimiento de la sentencia y se cuente con el mismo, se deberá calificar con riesgo de pérdida remoto-remoto.
  - Cuando se solicite únicamente el pago de las costas y se cuente con el mismo, se deberá calificar con riesgo de pérdida remoto-remoto.

Si para fijar la calificación del riesgo no es posible determinar la probabilidad de pérdida del proceso, por cuanto no existe certeza jurídica del derecho discutido y median circunstancias que no permitan establecer si el fallo es favorable o desfavorable, se deberá realizar una calificación conservadora entre medio alto y medio bajo, la cual se deberá estimar con base en la experiencia, la normatividad vigente, y jurisprudencia.

**NOTAS A LOS ESTADOS FINANCIEROS AL 31 DE DICIEMBRE DE 2020 (Comparativo con el año 2019)**  
**ADMINISTRADORA COLOMBIANA DE PENSIONES – COLPENSIONES**  
**FONDO DE RESERVA PENSIONAL DE VEJEZ**  
**(Cifras expresadas en pesos)**

---

**Reclasificación de los riesgos de la condena**

Teniendo en cuenta la volumetría de procesos de la entidad y observando la dinámica propia del litigio, se establece que dos (2) veces al año se reclasificarán los riesgos de la condena de los procesos cuando se cuente con sentencia proferida dentro del proceso, lo cual se realizará en los meses de junio y noviembre, así:

- Se trasladará a Riesgo Alto – Probable:
  - Sentencia desfavorable a Colpensiones.
  - Sentencia de única instancia favorable, y surtido el grado jurisdiccional de consulta se profiera sentencia desfavorable a Colpensiones.
  - Sentencia favorable en primera instancia y desfavorable en segunda instancia.
  - En los procesos ejecutivos cuando se continúa con la ejecución.
- Se trasladará a Riesgo Remoto – Remoto
  - Sentencia favorable a Colpensiones.
  - Sentencia desfavorable a Colpensiones, pero surtido el grado jurisdiccional de consulta se profiera sentencia favorable a Colpensiones.
  - Sentencia desfavorable en primera instancia y favorable en segunda instancia.
  - Sentencia inhibitoria.
  - En los procesos ejecutivos cuando no continúa con la ejecución.

**d) Registrar el valor en el cual se estima el proceso.**

Teniendo en cuenta la probabilidad de pérdida del proceso, la Dirección de Procesos Judiciales deberá realizar el reporte de la provisión como se indica a continuación:

- Si la probabilidad de pérdida se califica superior al 50% se catalogará como probable y la Dirección de Procesos Judiciales reportará el valor de las pretensiones en un 100% como provisión contable.
- Si la probabilidad de pérdida del proceso es superior al 10% e inferior o igual al 50% se calificará como posible y la Dirección de Procesos Judiciales procederá a informar al área financiera el valor de las pretensiones para que sea registrado como cuenta de orden.

**NOTAS A LOS ESTADOS FINANCIEROS AL 31 DE DICIEMBRE DE 2020 (Comparativo con el año 2019)**  
**ADMINISTRADORA COLOMBIANA DE PENSIONES – COLPENSIONES**  
**FONDO DE RESERVA PENSIONAL DE VEJEZ**  
**(Cifras expresadas en pesos)**

- Si la probabilidad de pérdida es inferior o igual al 10% se califica como remoto y la Dirección de Procesos Judiciales procederá a informar al área financiera el valor de las pretensiones para que sea registrado como cuenta de orden

**Metodología para el cálculo de la provisión contable de conciliaciones extrajudiciales.**

Se deberán provisionar contablemente las conciliaciones extrajudiciales, una vez exista un acuerdo conciliatorio, momento en el cual el apoderado del proceso deberá valorar el riesgo de que el acuerdo sea aprobado judicialmente y registrar contablemente el valor de acuerdo con lo aprobado en sede del comité de conciliación.

**3.2.4 Actualización procesos a favor**

Se procedió a realizar por la Dirección de Prospectiva y Estudios la actualización de la información concerniente a los procesos judiciales registrados por activa de la siguiente forma:

**Metodología:**

Indexación del valor de las pretensiones: Con el fin de indexar el valor de las pretensiones a la fecha actual, se debe dividir el IPC certificado por el DANE para el mes inmediatamente anterior a la fecha de corte que se pretende actualizar, entre el IPC certificado por el DANE para el mes en el cual se presentó la demanda.

La cifra resultante se multiplica por el valor en el cual se estima el proceso que se pretende actualizar. El resultado es el valor indexado de las pretensiones de la demanda.

La siguiente ecuación resume este procedimiento:

Valor de las pretensiones indexado = valor de las pretensiones x IPC final

IPC inicial

Conforme lo antes expuesto, se realizaron las actualizaciones respectivas a los procesos judiciales en los cuales funge como demandante Colpensiones y que se encuentran registrados como activo contingentes.

**3.3 Correcciones contables**

**NOTAS A LOS ESTADOS FINANCIEROS AL 31 DE DICIEMBRE DE 2020 (Comparativo con el año 2019)**  
**ADMINISTRADORA COLOMBIANA DE PENSIONES – COLPENSIONES**  
**FONDO DE RESERVA PENSIONAL DE VEJEZ**  
**(Cifras expresadas en pesos)**

Los errores son las omisiones e inexactitudes que se presentan en los estados financieros del Fondo de Vejez, como resultado de un fallo al utilizar información fiable que estaba disponible cuando los estados financieros para tales periodos fueron formulados y que podría esperarse razonablemente que se hubiera conseguido y tenido en cuenta en la elaboración y presentación de aquellos estados financieros. Se incluyen, entre otros, los efectos de errores aritméticos, errores en la aplicación de políticas contables, la inadvertencia o mala interpretación de hechos y los fraudes.

Los errores del periodo corriente, descubiertos en este mismo periodo, se corregirán antes de que se autorice la publicación de los estados financieros.

Colpensiones corregirá los errores de periodos anteriores, sean materiales o no, en el periodo en el que se descubra el error, ajustando el valor de las partidas de activos, pasivos y patrimonio, que se vieron afectadas por este. En consecuencia, el efecto de la corrección de un error de periodos anteriores en ningún caso se incluirá en el resultado del periodo en el que se descubra el error.

En caso de errores de periodos anteriores que sean materiales, para efectos de presentación, la entidad reexpresará de manera retroactiva la información comparativa afectada por el error. Si el error ocurrió con antelación al periodo más antiguo para el que se presente información, se reexpresarán los saldos iniciales de los activos, pasivos y patrimonio para el periodo más antiguo para el que se presente información, de forma que los estados financieros se presenten como si los errores no se hubieran cometido nunca.

Cuando sea impracticable determinar el efecto acumulado al principio del periodo más antiguo para el que se presente información, la entidad reexpresará la información desde la fecha en la cual dicha reexpresión sea practicable, o de forma prospectiva si no es practicable hacer la reexpresión. En caso de errores de periodos anteriores que sean inmateriales no se requerirá su reexpresión retroactiva.

En los estados financieros del Fondo de Vejez no se realizaron correcciones de periodos anteriores.

### **3.4 Riesgos asociados a los instrumentos financieros**

#### **Administración de Riesgos Financieros**

NOTAS A LOS ESTADOS FINANCIEROS AL 31 DE DICIEMBRE DE 2020 (Comparativo con el año 2019)  
ADMINISTRADORA COLOMBIANA DE PENSIONES – COLPENSIONES  
FONDO DE RESERVA PENSIONAL DE VEJEZ  
(Cifras expresadas en pesos)

Colpensiones realiza la identificación, medición, monitoreo y control de riesgos financieros relacionados con la administración de inversiones de los portafolios, haciendo la evaluación de riesgos de mercado, liquidez y contraparte de los títulos valores que componen los portafolios. Así mismo, el cumplimiento de los compromisos contractuales de la Administradora, así como el pago de nómina de pensionados, implica realizar una evaluación sobre los flujos de caja para controlar el riesgo de liquidez. En cuanto al riesgo de contraparte, se realiza una evaluación periódica de la fortaleza financiera de las entidades bancarias con la cuales se puede realizar la administración de liquidez y compra de títulos valores.

**Riesgo de Mercado:** Se entiende por riesgo de mercado la posibilidad que Colpensiones incurra en pérdidas asociadas a la disminución del valor de los portafolios que se encuentran bajo su administración, debido a las variaciones en los precios o en factores de riesgo como:

**Tasa de Interés:** En Moneda y UVR, el cual considera la exposición en activos que pueden verse afectados por variaciones en las tasas de interés de los instrumentos en el mercado.

**Valor de la UVR:** El cual considera la exposición en activos en una moneda o instrumento financiero denominado en Unidades de Valor Real (UVR).

Para medir la exposición de los portafolios al riesgo de mercado, Colpensiones calcula la pérdida máxima esperada que se podría tener en condiciones normales de mercado, en un intervalo de tiempo y con un nivel de confianza determinado. A esta metodología de medición se le denomina Modelo Estándar de “Valor en Riesgo” (VeR), establecida por la Superintendencia Financiera de Colombia a través del Capítulo XXI de la Circular Básica Contable y Financiera. En este sentido, Colpensiones a través de un contrato de encargo fiduciario administra los portafolios de inversión; a su vez la Fiduciaria calcula el Valor en Riesgo a través del Modelo Estándar establecido por la Superintendencia Financiera de Colombia. Esta medición de riesgos de mercado es remitida a la Superintendencia con una periodicidad mensual en cumplimiento con los lineamientos establecidos en la Circular 051 de 2007.

La administración de los portafolios de RPM, Administradora y BEPS, se gestiona a través de un encargo fiduciario. Dentro de este modelo de gestión, se tiene programado la realización de Comités Fiduciarios mensuales, que cuentan con la participación de las áreas de inversión y riesgos por parte de la fiduciaria, así como también cuenta con la asistencia de Directivos de Colpensiones como el Gerente de Riesgos y Seguridad de la Información, el Gerente de Financiamiento e Inversiones, el Director de Inversiones y el Vicepresidente de Beps por parte de Colpensiones.

**NOTAS A LOS ESTADOS FINANCIEROS AL 31 DE DICIEMBRE DE 2020 (Comparativo con el año 2019)**  
**ADMINISTRADORA COLOMBIANA DE PENSIONES – COLPENSIONES**  
**FONDO DE RESERVA PENSIONAL DE VEJEZ**  
**(Cifras expresadas en pesos)**

De esta forma, se pretende contar con el conocimiento y experticia de un gestor de portafolio, en la definición de las estrategias de inversión, que se ajusten a las políticas de riesgo de Colpensiones.

**Información cuantitativa:**

Los riesgos asumidos en la realización de operaciones se plasman en una estructura de límites para las posiciones en los diferentes portafolios según su estrategia específica, buscando un equilibrio en la relación rentabilidad/riesgo. Estos límites se monitorean diariamente y se reportan mensualmente al Comité de Riesgos de Inversiones y a la Junta Directiva.

Desde el punto de vista de calificación, el portafolio de inversiones de Colpensiones posee títulos con calificación mínima de riesgos de AA+, considerando el concepto entregado por las calificadoras de riesgos aprobadas por la Superintendencia Financiera de Colombia, manteniendo los criterios de seguridad, rentabilidad y liquidez.

Para el año 2020 Colpensiones efectuó administración de tres portafolios, así:

**a- Portafolio RPM – Régimen Prima Media:** Contempla las inversiones asociadas al Programa de Subsidio al Aporte de Pensión PSAP reglamentado a través del artículo 25 de la Ley 100 de 1993 y del Decreto 3771 de 2007, y los recursos asociados al Sistema General de Participaciones destinados para cubrir los aportes patronales de pensiones de los servidores públicos de las instituciones de prestación de salud de la red pública, establecido en la Ley 715 de 2201 y en el Decreto 1636 de 2006. Al corte 31 de Diciembre de 2020 el valor del portafolio ascendió a \$3,10 billones de pesos, con una participación del 93% en títulos de la Nación (\$2,87billones de pesos) y el 7% restante en cuentas de liquidez (\$230.183 millones pesos), con una duración de las inversiones de 2,83 años y rentabilidad anual de 8,45%.

**VeR Regulatorio:** El Valor en riesgo (VeR) Regulatorio de acuerdo con el modelo estándar al 31 de diciembre de 2020 fue de \$7.577 millones de pesos para el portafolio RPM, este valor representa un VeR relativo del 0.25% del valor de las inversiones.

**b- Portafolio BEPS - Beneficios Económicos Periódicos:** El valor del portafolio al 31 de diciembre de 2020 ascendió a \$293.698 millones pesos, de los cuales \$119.305 millones de pesos (41%) corresponden a títulos de la Nación, \$58.236 millones de pesos (19%) títulos de deuda privada y \$116.157 millones de pesos (40%) en cuentas de ahorro. Con una duración de las inversiones de 2,77 años y la rentabilidad

NOTAS A LOS ESTADOS FINANCIEROS AL 31 DE DICIEMBRE DE 2020 (Comparativo con el año 2019)  
ADMINISTRADORA COLOMBIANA DE PENSIONES – COLPENSIONES  
FONDO DE RESERVA PENSIONAL DE VEJEZ  
(Cifras expresadas en pesos)

anual fue de IPC + 2,61 (4,26%). Las inversiones del portafolio de BEPS se clasifican al vencimiento, motivo por el cual no están expuestas a riesgos de mercado.

**c- Portafolio Administradora:** Contempla los recursos provenientes de la administración del Régimen del Prima Media y los de capitalización y funcionamiento de BEPS. Así mismo, se incluyen los recursos asociados al portafolio de Conmutación Pensional. El portafolio al 31 de diciembre de 2020 alcanzó \$653.933 millones de pesos, de los cuales \$376.857 pesos (58%) corresponden a títulos TES, \$232.197 millones de pesos (35%) a títulos de deuda privada, \$5.288 millones de pesos (1%) en bonos emitidos por entidades públicas financieras y el 6% restante en cuentas de liquidez (\$39.591 millones de pesos). La duración de las inversiones es de 1,86 años y rentabilidad anual de 6,79%.

**VeR Regulatorio:** De acuerdo con el modelo estándar, el valor en riesgo de mercado (VeR) a 31 de diciembre de 2020 fue de \$2.518 millones de pesos para el portafolio Administradora conformado por los portafolios Administradora y Comisión Conmutación Pensional, este valor representa un VeR relativo del 0,38% del valor de las inversiones.

**Exposición al Riesgo de Contraparte:** Colpensiones cuenta con un modelo para la asignación de cupos de contraparte, aprobado por la Junta Directiva, en el cual se establece la metodología para la asignación de cupos para las entidades, así como las políticas a seguir en materia de monitoreo, control de cupos, revisión de cupos vigentes y los procedimientos a seguir en caso de sobrepasos a los límites y/o solicitud de extracupos. El cupo para todas las entidades es actualizado con periodicidad trimestral y es aprobado por el Comité de Riesgos de Inversiones. En su última sesión se aprobó un cupo total de contraparte por \$12.030.000 millones de pesos.

**Exposición al Riesgo de Emisor:** Dentro del Régimen de Inversiones de los portafolios de Administradora y Conmutaciones, así como del portafolio Beps, la Junta Directiva aprobó la inversión en títulos de Renta Fija emitidos por el Gobierno Nacional y una porción del portafolio para inversiones emitidas por entidades del sector privado.

**Límite por Emisor:** Como política de riesgos, se implementó un límite por emisor, en la cual no se podrá tener concentrado en una sola entidad del sector privado, ya sea en inversiones o manejo de liquidez, una participación mayor al 30% de cada uno de los portafolios.

**Calificación Crediticia:** Dentro del régimen de inversiones aprobado por la Junta Directiva, se estableció como política de riesgo de contraparte, elegir inversiones para las cuales sus emisores estuvieran

**NOTAS A LOS ESTADOS FINANCIEROS AL 31 DE DICIEMBRE DE 2020 (Comparativo con el año 2019)**  
**ADMINISTRADORA COLOMBIANA DE PENSIONES – COLPENSIONES**  
**FONDO DE RESERVA PENSIONAL DE VEJEZ**  
**(Cifras expresadas en pesos)**

calificados entre las dos máximas calificaciones otorgadas por agencias avaladas por la Superintendencia Financiera de Colombia.

**Exposición al Riesgo de Liquidez:** Dentro de la programación Presupuestal de Colpensiones, la Entidad realiza de manera independiente la proyección del flujo de caja de los Fondos (Invalidez, Vejez, y Muerte), de la Administradora (Recursos propios) y del Programa BEPS (Beneficios Económicos Periódicos). De esta forma, Colpensiones planificó el presupuesto de ingresos y gastos para el año 2020, el cual fue aprobado por la Junta Directiva para la Administradora RPM y para los Fondos Administrados.

El seguimiento a los planes presupuestales se realiza de manera mensual, con el fin de monitorear el cumplimiento de las proyecciones de ingresos y gastos, e identificar oportunamente descalces de liquidez para el cumplimiento de las obligaciones.

#### **Controles de Ley – SARM**

Colpensiones, a través de su administrador fiduciario, reporta el VeR regulatorio de manera mensual a la Superintendencia Financiera de Colombia, conforme al capítulo XXI circular externa 100 de 1995. A Colpensiones no le aplican controles normativos adicionales con respecto al Sistema de Administración de Riesgo de Mercado (SARM).

### **3.5 Aspectos generales contables derivados de la emergencia del COVID-19**

En el marco de la emergencia Económica, Social y Ecológica Declarada a nivel nacional por el Coronavirus (Covid- 19). Colpensiones diseñó un modelo estadístico que permite estimar el posible impacto en los ingresos de la entidad por concepto de aportes por cotización y traslados provenientes de los Fondos Privados, y las posibles afectaciones en los trámites de la entidad. Por esta razón, a continuación, se presentan los principales resultados.

#### **Ingresos Régimen de Prima Media - RPM**

El Gobierno Nacional mediante el Decreto 558 de 2020 estableció que “(...) para los períodos de abril y mayo cuyas cotizaciones deben efectuarse en los meses de mayo y junio de 2020, respectivamente, los empleadores del sector público y privado y los trabajadores independientes que opten por este alivio pagarán como aporte el 3% de cotización al Sistema General de Pensiones, con el fin de cubrir el costo del seguro previsional en el Régimen de Ahorro Individual con Solidaridad o el aporte a los fondos de invalidez

**NOTAS A LOS ESTADOS FINANCIEROS AL 31 DE DICIEMBRE DE 2020 (Comparativo con el año 2019)**  
**ADMINISTRADORA COLOMBIANA DE PENSIONES – COLPENSIONES**  
**FONDO DE RESERVA PENSIONAL DE VEJEZ**  
**(Cifras expresadas en pesos)**

*y sobrevivencia del Régimen de Prima Media, según corresponda, así como el valor de la comisión de administración (...)*”.

Colpensiones planteó un modelo con unos supuestos técnicos que permitieron estimar el posible impacto, así:

1. El descuento de los dos meses de cotización del Decreto 558 de 2020. Es decir, se descuenta en los dos escenarios el valor correspondiente al 13% de la cotización por concepto de vejez, al contar con la información del mes de mayo, se encuentra que el 52% de los empleadores se acogieron al beneficio de la cotización.
2. Se plantearon 2 escenarios posibles (Moderado, Negativo) mediante un modelo de series de tiempo.
3. Se tomó como punto de partida el valor que fue presupuestado y aprobado para el año 2020.
4. Se asumió que los meses de cuarentena y de mayor efecto en el trámite de traslado están en los meses de marzo, abril y mayo, lo cual se vió reflejado en los meses posteriores.
5. Se tomó como referencia el número de traslados de los últimos meses y el rezago en el tiempo entre el traslado efectivo de transferencias de los aportes con rendimientos.

Ahora bien, de acuerdo con los supuestos mencionados anteriormente, se presentan los resultados durante la vigencia 2020. Los escenarios son los siguientes:

*Escenario Moderado:* Para proyecciones del último cuatrimestre se tomó la proyección definida a comienzo de la vigencia, disminuida en 7,5% en promedio como resultado de la tendencia propia de las cotizaciones de nuestros afiliados y de la variación del desempleo informado por el DANE, que en su encuesta de hogares con corte octubre 2020 situó la tasa de desempleo nacional en el 14.7% , donde los independientes han tenido mayor afectación -13% más en comparación con las cifras del año anterior, mientras que para los dependientes este efecto ha sido del -8%.

*Escenario Negativo:* En este escenario se aplicó la afectación del desempleo de forma plena, es decir se ha afectado entre el -12% y -11% en promedio asumiendo que las tasas de desempleo aumenten para nuestros afiliados y más para el grupo de trabajadores independientes.

### **Modelo Recaudo - RPM**

**NOTAS A LOS ESTADOS FINANCIEROS AL 31 DE DICIEMBRE DE 2020 (Comparativo con el año 2019)**  
**ADMINISTRADORA COLOMBIANA DE PENSIONES – COLPENSIONES**  
**FONDO DE RESERVA PENSIONAL DE VEJEZ**  
**(Cifras expresadas en pesos)**

Uno de los principales rubros que fueron afectados por la emergencia sanitaria es el recaudo por concepto de cotizaciones. Por esta razón para el modelo se tienen en cuenta los siguientes parámetros utilizados para llevar a cabo las diferentes estimaciones:

**Parámetros escenarios ingresos por aportes RPM-RAIS**

Concepto	Escenario Moderado	Escenario Negativo
Afiliados Activos	3.083.529	2.940.311
Promedio SMMLV	2,15	2,01
Meta Presupuestada recaudo-	11.003.637	11.003.637
% Cumplimiento	92,91%	92,26%
<b>Recaudo Anual</b>	<b>10.223.341</b>	<b>10.152.440</b>

**Fuente:** Dirección de Prospectiva y Estudios

Con los parámetros mencionados y con los supuestos ya establecidos se presentan los principales resultados para el último mes de la vigencia 2020.

**Proyección ingreso por cotizaciones RPM (diciembre 2020) valor de recaudo**



**Fuente:** Dirección de Prospectiva y Estudios

**NOTAS A LOS ESTADOS FINANCIEROS AL 31 DE DICIEMBRE DE 2020 (Comparativo con el año 2019)**  
**ADMINISTRADORA COLOMBIANA DE PENSIONES – COLPENSIONES**  
**FONDO DE RESERVA PENSIONAL DE VEJEZ**  
**(Cifras expresadas en pesos)**

**Proyección ingreso por cotizaciones RPM (diciembre 2020) valor de recaudo Fecha**

<b>Fecha</b>	<b>Escenario Moderado</b>	<b>Escenario Negativo</b>
01/2020	922.873	922.873
02/2020	934.960	934.960
03/2020	957.396	957.396
04/2020	892.043	892.043
05/2020	502.321	502.321
06/2020	470.808	470.808
07/2020	959.501	959.501
08/2020	887.565	887.565
09/2020	897.640	897.640
10/2020	946.537	946.537
11/2020	951.239	951.239
12/2020	<b>900.457</b>	<b>829.557</b>

**Fuente:** Dirección de Prospectiva y Estudios

Hay que mencionar, que se estimaron 2 escenarios posibles en los cuales pudo existir algún tipo de desviación en el valor de recaudo. Se realizó una estimación mensual donde se evidenció que el nivel de aportes del mes de Julio fue similar a los primeros meses del año 2020 (antes de la declaración de emergencia sanitaria), lo cual conllevó a realizar ajustes sobre las proyecciones de fin de año.

#### **Modelo Recaudo Traslados - RPM**

Al igual que el modelo de recaudo, otro de los rubros que vio afectado por la emergencia sanitaria es el de los recursos provenientes de traslados de los fondos privados de pensiones, es por esta razón que también se planteó un modelo con los siguientes parámetros:

#### **Parámetros escenarios impacto traslados RPM-RAIS Concepto**

**NOTAS A LOS ESTADOS FINANCIEROS AL 31 DE DICIEMBRE DE 2020 (Comparativo con el año 2019)**  
**ADMINISTRADORA COLOMBIANA DE PENSIONES – COLPENSIONES**  
**FONDO DE RESERVA PENSIONAL DE VEJEZ**  
**(Cifras expresadas en pesos)**

Concepto	Escenario Moderado	Escenario Negativo
Personas Trasladas	58.633	56.682
Meta Presupuestada Traslado	6.060.083	6.060.083
% Cumplimiento	106,54%	102,99%
<b>Valor Traslados 2020 (Millones)</b>	<b>6.456.299</b>	<b>6.241.486</b>

**Fuente:** Dirección de Prospectiva y Estudios

**Proyección ingreso por traslados RAIS - RPM (diciembre 2020) Cifras en millones de pesos**

Fecha	Escenario Moderado	Escenario Negativo
01/2020	833.150	833.150
02/2020	875.124	875.124
03/2020	635.817	635.817
04/2020	755.171	755.171
05/2020	936.874	936.874
06/2020	503.694	503.694
07/2020	144.246	144.246
08/2020	247.572	247.572
09/2020	419.876	419.876
10/2020	392.657	392.657
11/2020	358.532	358.532
12/2020	<b>353.586</b>	<b>138.774</b>

**Fuente:** Dirección de Prospectiva y Estudios

**Proyección ingreso por traslados RAIS - RPM (diciembre 2020) Cifras en millones de pesos**

**NOTAS A LOS ESTADOS FINANCIEROS AL 31 DE DICIEMBRE DE 2020 (Comparativo con el año 2019)**  
**ADMINISTRADORA COLOMBIANA DE PENSIONES – COLPENSIONES**  
**FONDO DE RESERVA PENSIONAL DE VEJEZ**  
**(Cifras expresadas en pesos)**



**Fuente:** Dirección de Prospectiva y Estudios

Es importante resaltar que el valor de los traslados del mes de diciembre está afectado por el bajo número de personas trasladadas en los meses anteriores, en particular el mes de mayo que únicamente se trasladaron 967 personas, las proyecciones para este rubro se ajustaron de acuerdo con la tendencia que ha mostrado la dinámica de los traslados en los últimos meses.

En resumen, se presenta la situación esperada para el cierre de la vigencia 2020 en cuanto a los ingresos de la entidad por sus principales conceptos de recaudo (aportes por cotización y traslados) en la que se evidencia una afectación mínima respecto a lo presupuestado y que representa un cumplimiento cercano al 98%.

**Impacto Consolidado en los ingresos proyecciones RPM - Emergencia Sanitaria**

Concepto	Escenario Moderado	Escenario Negativo
Meta Presupuestada Ingresos (Recaudo+Traslados)	17.063.720	17.063.720
% Cumplimiento	97,75%	96,07%
Ingresos(millones) (Recaudo+Traslados)	16.679.639	16.393.927
Aportes Cotización	10.223.341	10.152.440
Traslados	6.456.299	6.241.486

**Fuente:** Dirección de Prospectiva y Estudios

**NOTAS A LOS ESTADOS FINANCIEROS AL 31 DE DICIEMBRE DE 2020 (Comparativo con el año 2019)**  
**ADMINISTRADORA COLOMBIANA DE PENSIONES – COLPENSIONES**  
**FONDO DE RESERVA PENSIONAL DE VEJEZ**  
**(Cifras expresadas en pesos)**

Colpensiones ha planteado estrategias para dar continuidad a la operación, de esta manera se implementó la estrategia de trabajo en casa y se han fortalecido las medidas de control buscando minimizar los riesgos de seguridad de la información y corrupción a los que se ve expuesta la Entidad; así mismo, se han identificado áreas que por sus labores requieren del regreso a las oficinas para ejecutar actividades específicas, en días específicos, que permitan adelantar acciones para el cumplimiento de sus funciones. En este sentido, se continúan fortaleciendo los mecanismos para asegurar la promesa de servicio con las diferentes partes interesadas.

En el marco de la emergencia sanitaria declarada por el Gobierno Nacional de Colombia, se realizó análisis a los diferentes lineamientos dados para la atención del servicio en las Entidades y seguimiento al contexto nacional e internacional para identificar los tiempos que se tenían presupuestados para el desarrollo y la obtención de la vacuna ante el COVID-19. En este sentido, se plantearon estrategias para fortalecer y dar continuidad al trabajo en casa, buscando minimizar los riesgos asociados y asegurar la promesa de servicio con las diferentes partes interesadas.

#### **4. RESUMEN DE POLITICAS CONTABLES**

La Administradora Colombiana de Pensiones – Colpensiones prepara a partir del 1° de enero de 2018 su información financiera dando aplicación al nuevo Marco Normativo para Entidades de Gobierno de la Contaduría General de la Nación, para lo cual aplica los criterios técnicos para el reconocimiento, medición, revelación y presentación de los hechos económicos establecidos en las siguientes políticas contables:

##### **➤ Efectivo y equivalentes al efectivo**

El Fondo de Reserva Pensional de Vejez reconocerá como efectivo los movimientos realizados en las cuentas bancarias por concepto del recaudo de los aportes obligatorios del Régimen de Prima Media – RPM realizados mediante los canales electrónicos del Sistema Financiero a Nivel Nacional con el apoyo de los operadores a través de las Planillas PILA, como también los aportes de Colombianos en el Exterior, cupones, situado fiscal, garantía estatal de RPM, bonos, cuotas partes, conmutaciones y reintegros, los traslados de los recursos cuando se retiran del Contrato de Fiducia, entre otros.

La totalidad de los recursos del Fondo de Reserva Pensional de Vejez, son restringidos y destinados a cubrir las operaciones del fondo común de naturaleza pública del Régimen Solidario de Prima Media con Prestación Definida establecido de conformidad con el artículo 48 de la Constitución Política, donde indica

**NOTAS A LOS ESTADOS FINANCIEROS AL 31 DE DICIEMBRE DE 2020 (Comparativo con el año 2019)**  
**ADMINISTRADORA COLOMBIANA DE PENSIONES – COLPENSIONES**  
**FONDO DE RESERVA PENSIONAL DE VEJEZ**  
**(Cifras expresadas en pesos)**

que las reservas para pensiones y riesgos profesionales, más sus rendimientos, sólo podrán destinarse a atender los pagos correspondientes a tales riesgos, además en el Artículo 32 de la Ley 100 del 23 de diciembre de 1993 y en el Decreto 1888 de 3 de agosto de 1994.

De igual forma, el efectivo que corresponda al Fondo de Solidaridad Pensional está sujeto a restricción por ordenamiento legal.

➤ **Inversiones en administración de liquidez**

La Administradora Colombiana de Pensiones – Colpensiones constituye con los recursos de los fondos misionales de las reservas pensionales administradas por Colpensiones, Encargos Fiduciarios que están conformados por los Portafolio de Inversión de Régimen Subsidiado de Vejez y Sistema General de Participaciones - SGP – Ley 715 a cargo de Colpensiones. Cada uno de los portafolios presenta independencia financiera, de lo cual se deriva su contabilidad independiente.

Adicional al seguimiento que realiza la Fiduciaria que administra los portafolios, Colpensiones hace seguimiento a la rentabilidad de cada uno de los Portafolios de Inversión y con base en análisis técnicos determina el cumplimiento de las políticas de inversión establecidas por Comité de Riesgos de Inversión.

Colpensiones, busca la eficiencia operativa y rentabilidad en el manejo de las inversiones y los excedentes temporales de liquidez que tiene a cargo.

Colpensiones reconoce como inversiones de administración de liquidez, los recursos financieros colocados en instrumentos de deuda, con el propósito de obtener rendimientos provenientes de las fluctuaciones del precio o de los flujos contractuales del título durante su vigencia.

**Clasificación:** Las inversiones de administración de liquidez se clasifican atendiendo la intención que tiene Colpensiones sobre la inversión, para el caso de los fondos de reserva pensional se clasifican en la categoría de valor de mercado con cambios en el resultado.

**Medición inicial:** Las inversiones de administración de liquidez se medirán por el valor de mercado de la fecha de cumplimiento, excepto cuando la fecha de cumplimiento sea posterior a la fecha de negociación y la inversión de administración de liquidez se clasifique en la categoría de costo amortizado, caso en el cual la inversión se medirá por el valor de mercado de la fecha de negociación. Cualquier diferencia entre el valor de mercado y el precio de la transacción se reconocerá como ingreso o gasto en el resultado del

**NOTAS A LOS ESTADOS FINANCIEROS AL 31 DE DICIEMBRE DE 2020 (Comparativo con el año 2019)**  
**ADMINISTRADORA COLOMBIANA DE PENSIONES – COLPENSIONES**  
**FONDO DE RESERVA PENSIONAL DE VEJEZ**  
**(Cifras expresadas en pesos)**

periodo, excepto para las inversiones clasificadas a valor de mercado con cambios en el patrimonio, cuya diferencia se reconocerá en el patrimonio.

Si la inversión no tiene valor de mercado, se medirá por el precio de la transacción

**Medición posterior:** Las inversiones clasificadas en la categoría de valor de mercado con cambios en el resultado se miden a valor de mercado. Las variaciones de valor de mercado de estas inversiones afectan el resultado del periodo: Las inversiones de administración de liquidez clasificadas en esta categoría no serán objeto de estimaciones de deterioro.

**Reclasificaciones:** Colpensiones reclasificará las inversiones de administración de liquidez cuando exista un cambio en la intención o cuando existan cambios en la disponibilidad del valor de mercado para la medición de las inversiones. En todo caso, las reclasificaciones tendrán efectos prospectivos desde la fecha de reclasificación, por tanto, no se re expresarán los valores previamente reconocidos, incluyendo las pérdidas o ganancias reconocidas por deterioro de valor.

**Baja en cuentas:** Colpensiones dejará de reconocer una inversión de administración de liquidez cuando los derechos expiren como consecuencia de una venta o del vencimiento del título.

➤ **Cuentas por Cobrar**

La Administradora Colombiana de Pensiones, reconocerá como cuentas por cobrar, los derechos adquiridos en desarrollo de sus actividades, de las cuales se espere, a futuro, la entrada de un flujo financiero fijo o determinable, a través de efectivo, equivalentes al efectivo u otro instrumento.

**Clasificación:** Las cuentas por cobrar se clasificarán en la categoría de costo.

**Medición inicial:** Las cuentas por cobrar se medirán por el valor de la transacción.

**Medición posterior:** Con posterioridad al Reconocimiento, las cuentas por cobrar en Colpensiones se medirán por el valor de la transacción, menos cualquier disminución por deterioro del valor, sin embargo, de acuerdo con lo establecido en la normatividad aplicable para cada concepto, periódicamente se realizan actualizaciones a las cuentas por cobrar.

**NOTAS A LOS ESTADOS FINANCIEROS AL 31 DE DICIEMBRE DE 2020 (Comparativo con el año 2019)**  
**ADMINISTRADORA COLOMBIANA DE PENSIONES – COLPENSIONES**  
**FONDO DE RESERVA PENSIONAL DE VEJEZ**  
**(Cifras expresadas en pesos)**

**Deterioro:** El deterioro se reconocerá de forma separada, como un menor valor de la cuenta por cobrar, afectando el gasto del periodo. Para el cálculo del deterioro de las cuentas por cobrar, Colpensiones realizará la estimación del deterioro de manera individual o colectiva, cuando exista evidencia objetiva del incumplimiento de las partes involucradas.

**Baja en cuentas:** Una cuenta por cobrar se dejará de reconocer total o parcialmente, cuando expiren los derechos adquiridos, se renuncie a ellos o cuando los riesgos y las ventajas inherentes a la cuenta por cobrar se transfieran. Para el efecto, se disminuirá el valor en libros de la cuenta por cobrar y la diferencia entre este y el valor recibido se reconocerá como ingreso o gasto en el resultado del periodo.

Se dará de baja la cuenta por cobrar de cuotas partes pensionales cuando el área competente, es decir, la Dirección de Cartera, mediante acto administrativo así lo determine.

Para los demás conceptos de contribuciones pensionales, no aplica la baja para las cuentas por cobrar, dado a que estas corresponden a deudas claras, expresas y exigibles, y por lo tanto son totalmente recuperables.

### **Cuotas partes pensionales por cobrar**

Corresponden a un mecanismo de financiación de la pensión, representado en concurrencias, para el pago de las mesadas pensionales, a cargo de entidades públicas. Son tiempos cotizados o servidos a Entidades Públicas, que se acumulan para el cómputo del tiempo requerido para acceder a la pensión. El monto de la pensión se distribuye en proporción al tiempo servido en cada una de aquellas Entidades concurrentes y tienen la característica de ser de tracto sucesivo, por lo que se extinguen cuando cesa la obligación de pagar la pensión. La actualización para el cobro de esta de esta deuda se realiza de acuerdo a lo estipulado en artículo 4 ley 1066 de 2006.

### **Devolución de Aportes en virtud de la Ley 549 de 1999**

Corresponde a “los tiempos no tenidos en cuenta para el reconocimiento de la pensión y/o que no se incluyan en el cálculo del bono o no proceda la expedición del bono o cuota parte pensional. La caja, fondo o entidad pública que deba hacer el reconocimiento de la pensión (en este caso COLPENSIONES), solicitará a las Administradoras o entidades, los tiempos cotizados o servidos que no se tuvieron en cuenta para el reconocimiento de la pensión con destino al financiamiento de esta”, actualizados con el DTF pensional.

### **Bonos pensionales**

**NOTAS A LOS ESTADOS FINANCIEROS AL 31 DE DICIEMBRE DE 2020 (Comparativo con el año 2019)**  
**ADMINISTRADORA COLOMBIANA DE PENSIONES – COLPENSIONES**  
**FONDO DE RESERVA PENSIONAL DE VEJEZ**  
**(Cifras expresadas en pesos)**

Son aportes que contribuyen al financiamiento de las pensiones que otorga Colpensiones y “se derivan de aquellos períodos laborados por el ciudadano con entidades públicas que le aportaban a cajas o fondos diferentes al Seguro Social, antes de la entrada en vigencia del Sistema General de Pensiones (es decir, 01 de abril de 1994 para las entidades del orden nacional y 30 de junio de 1995 para las entidades del orden territorial, a menos que se haya establecido una fecha diferente para la entidad). En ese sentido, el bono pensional no puede ser reclamado por el ciudadano, sino que se cobra directamente a la entidad donde el ciudadano trabajó”. La actualización de esta deuda se realiza conforme a lo establecido en el decreto 4937 del 18 de diciembre de 2009 en su artículo 6.

### **Cálculo actuarial privado por omisión de afiliación**

Son Aquellos procesos administrativos que se dan cuando un Juez a través de una Sentencia Judicial ordena a un empleador, el reintegro de un trabajador despedido o por contrato realidad y en el mismo fallo ordena a Colpensiones a liquidar y cobrar los aportes pensionales dejados de cancelar. La actualización para el cobro de esta deuda se realiza de acuerdo al artículo 7 del decreto 1887 de 1994

### **Cálculo Actuarial por Omisión de Empleador Público**

La liquidación y cobro por concepto de Cálculos Actuariales por Omisión de Empleadores Públicos (Art. 17 del Decreto 3798 de 2003), contribuye al financiamiento de las pensiones que otorga Colpensiones y “se derivan de aquellos periodos laborados por el ciudadano con entidades públicas con posterioridad a la entrada en vigencia de del sistema general de pensiones y para los casos en los que la entidad pública omitió la afiliación de su trabajador a la Administradora de Pensiones”, donde el 1 de abril de 1994 es para entidades del nivel nacional y 30 de junio de 1995, para servidores del nivel Departamental, Municipal y Distrital (definición que correspondía a la respectiva autoridad gubernamental). La actualización para el cobro de esta deuda se realiza de acuerdo al artículo 7 del decreto 1887 de 1994.

### **Títulos pensionales**

Son pagarés expedidos por las Empresas Privadas que tenían a su cargo el pago y reconocimiento de pensiones antes de la expedición de la Ley 100 de 1993, y corresponden al cálculo de la reserva actuarial o cálculo actuarial que deben trasladar al RPM dichas empresas, en relación con sus trabajadores que seleccionen el RPM y cuyo contrato de trabajo estuviere vigente al 23 de diciembre de 1993.

### **Eventos de Riesgo**

NOTAS A LOS ESTADOS FINANCIEROS AL 31 DE DICIEMBRE DE 2020 (Comparativo con el año 2019)  
ADMINISTRADORA COLOMBIANA DE PENSIONES – COLPENSIONES  
FONDO DE RESERVA PENSIONAL DE VEJEZ  
(Cifras expresadas en pesos)

Para Colpensiones es de gran importancia la mitigación y el control de riesgos, por lo que en el desarrollo de sus operaciones, en el marco del direccionamiento estratégico y como entidad vigilada por la Superintendencia Financiera de Colombia (SFC) ha definido el marco de políticas que componen el Sistema Integral de Administración de Riesgos, el cual contempla los lineamientos que permiten el establecimiento del contexto, la identificación, análisis, evaluación, tratamiento y monitoreo de los diferentes riesgos asociados a los procesos, de tal forma que le permitan cumplir con los objetivos estratégicos establecidos, buscando un equilibrio entre riesgo y oportunidad, de acuerdo con la tolerancia de la entidad al riesgo. El Sistema Integral de Administración de Riesgos es consistente con las estrategias definidas en el marco estratégico de Colpensiones. En consecuencia, los lineamientos que propone la Vicepresidencia de Seguridad y Riesgos Empresariales son aprobados por la Junta Directiva, con el fin de garantizar una unidad de política y congruencia en la Entidad.

Los eventos de riesgo en Colpensiones se registran de acuerdo con el concepto emitido por la Contaduría General de la Nación No. 20172000064011 del 10 de octubre de 2017 acorde a al nuevo Marco Normativo establecido en la Resolución 533 de 2015 para entidades de gobierno y lo referido por la Circular Básica Contable 100 de 1995 expedida por la Superintendencia Financiera de Colombia – SFC.

#### ➤ Inventarios

Para la Administradora Colombiana de Pensiones – Colpensiones, los inventarios estarán conformados por los Bienes que mediante auto de adjudicación vía proceso concursal se reciben en dación en pago con el fin de extinguir las obligaciones en mora de los aportes pensionales de los trabajadores afiliados al Régimen de Prima Media administrado por Colpensiones, de acuerdo con la Resolución 368 de 2019, expedida por la Contaduría General de la Nación.

**Medición inicial:** Los Bienes recibidos en dación de pago se medirán por su valor de mercado o, en ausencia de este, por el valor pactado, es decir; por el valor registrado en las providencias o actos administrativos que determinen la adjudicación.

**Medición posterior:** Con posterioridad al reconocimiento inicial, los BRDP que se esperan comercializar se medirán al menor valor entre el valor adjudicado y el precio base de venta determinado en el artículo 2.2.3.4.3 adicionado por el Decreto 352 de 2017.

En los casos en donde el precio base de venta sea inferior al valor de la medición inicial, la diferencia corresponderá al deterioro de ese inventario.

NOTAS A LOS ESTADOS FINANCIEROS AL 31 DE DICIEMBRE DE 2020 (Comparativo con el año 2019)  
ADMINISTRADORA COLOMBIANA DE PENSIONES – COLPENSIONES  
FONDO DE RESERVA PENSIONAL DE VEJEZ  
(Cifras expresadas en pesos)

El reconocimiento inicial del deterioro del inventario, así como cualquier aumento de este, afectará el gasto en el resultado del periodo.

**Baja en cuentas:** Cuando no se logre la venta o los gastos administrativos superen el valor de reconocimiento del bien mueble recibido en dación en pago, se adelantará la baja en los Estados Financieros, previa autorización del Comité de Bienes.

➤ **Otros activos**

Representa el valor de los recursos en efectivo entregados en administración, y los rendimientos generados por las cuentas bancarias del encargo fiduciario constituido con los recursos de Régimen Subsidiado de Vejez y Sistema General de Participaciones - SGP – Ley 715.

Adicionalmente, se registran las sumas de dinero retiradas de las cuentas de Colpensiones y consignadas a órdenes de un Juzgado en las cuentas que son administradas por el Banco Agrario, con el fin de realizar el pago de aquellas obligaciones adquiridas por la entidad mediante un proceso judicial.

➤ **Cuentas por pagar y otros pasivos**

Se reconocerán como cuentas por pagar las obligaciones adquiridas por Colpensiones con terceros, originadas en el desarrollo de sus actividades y de las cuales se espere, a futuro, la salida de un flujo financiero a través de efectivo, equivalentes al efectivo u otro instrumento.

Los derechos sobre los recursos que tienen por finalidad atender el pago de obligaciones pensionales se reconocerán afectando el patrimonio de cada uno de los fondos. Estos recursos provienen de cotizaciones de empleadores y afiliados, aportes estatales, cuotas partes de bonos pensionales, cuotas partes de pensiones, devoluciones de cotizaciones y aportes del Fondo de Solidaridad Pensional, entre otros.

Los derechos sobre los recursos se medirán por el valor determinado en las liquidaciones privadas, en las liquidaciones oficiales y en los demás actos administrativos que liquiden derechos a favor de cada uno de los fondos, una vez dichas liquidaciones oficiales y demás actos administrativos queden en firme.

La nómina de pensiones y las demás obligaciones pensionales exigibles se reconocerán como pasivo de cada uno de los fondos, afectando el patrimonio, y se medirán por el valor necesario para liquidar la obligación.

**NOTAS A LOS ESTADOS FINANCIEROS AL 31 DE DICIEMBRE DE 2020 (Comparativo con el año 2019)**  
**ADMINISTRADORA COLOMBIANA DE PENSIONES – COLPENSIONES**  
**FONDO DE RESERVA PENSIONAL DE VEJEZ**  
**(Cifras expresadas en pesos)**

La nómina de pensiones y las demás obligaciones pensionales exigibles se reconocerán como pasivo de cada uno de los fondos, afectando el patrimonio, y se medirán por el valor necesario para liquidar la obligación.

**Clasificación:** Las cuentas por pagar se clasifican en la categoría de costo.

**Medición inicial:** Las cuentas por pagar se medirán por el valor de la transacción. Las obligaciones pensionales se medirán al valor necesario para liquidar la obligación.

**Medición posterior:** Con posterioridad al reconocimiento, las cuentas por pagar se mantendrán por el valor de la transacción. Las obligaciones pensionales se medirán al valor necesario para liquidar la obligación.

**Baja en cuentas:** Se dejará de reconocer total o parcialmente una cuenta por pagar cuando se extingan las obligaciones que la originaron, esto es, cuando la obligación se pague, expire, el acreedor renuncie a ella o se transfiera a un tercero.

➤ **Provisiones**

Se deben reconocer como provisiones, los pasivos a cargo del fondo de reserva pensional de Vejez, que estén sujetos a condiciones de incertidumbre en relación con su cuantía o vencimiento.

Las provisiones relacionadas con procesos judiciales por reconocimientos de obligaciones pensionales o por el ajuste de su valor que impliquen reconocimiento retroactivo se reconocerán como pasivo de cada uno de los fondos, afectando el patrimonio, y se medirán de acuerdo con la Norma de provisiones.

Son hechos objeto de reconocimiento como provisiones; los procesos judiciales, laudos arbitrales y las conciliaciones extrajudiciales en contra de Colpensiones.

Las obligaciones pueden ser probables, posibles o remotas. Cuando la probabilidad de ocurrencia es más alta que la probabilidad de que no ocurra deberá constituirse una provisión.

Para el caso de provisiones de litigios y demandas, una obligación judicial es probable si la valoración final de pérdida del proceso es superior al 50%, considerando que existe elevada certeza del derecho discutido;

NOTAS A LOS ESTADOS FINANCIEROS AL 31 DE DICIEMBRE DE 2020 (Comparativo con el año 2019)  
ADMINISTRADORA COLOMBIANA DE PENSIONES – COLPENSIONES  
FONDO DE RESERVA PENSIONAL DE VEJEZ  
(Cifras expresadas en pesos)

así mismo, en los casos en que exista un fallo adverso en contra de la entidad o se haya iniciado un proceso ejecutivo en contra, que no cuente con cumplimiento lo cual conlleva al reconocimiento de una provisión.

Las provisiones se utilizarán solo para afrontar los desembolsos para los cuales fueron originalmente reconocidas. Para el caso de los Fondos de Reserva, las provisiones se reconocerán como un pasivo afectando el patrimonio.

**Medición inicial:** Las provisiones se medirán por el valor que refleje la mejor estimación del desembolso que se requeriría para cancelar la obligación presente en la fecha de presentación. Dicha estimación tendrá en cuenta los desenlaces asociados de mayor probabilidad, la experiencia que se tenga en operaciones similares, los riesgos e incertidumbres y los informes de expertos, entre otros.

**Medición posterior:** Las provisiones se revisarán como mínimo al final del periodo contable o cuando se tenga evidencia de que el valor ha cambiado sustancialmente, y se ajustarán para reflejar la mejor estimación disponible afectando el patrimonio del fondo.

Para realizar el ajuste del valor de las pretensiones, se deberá tener en cuenta lo establecido en el artículo 5 de la Resolución 353 de 2016 proferida por la Agencia Nacional de Defensa Jurídica del Estado.

#### ➤ Patrimonio

Se reconocen en el patrimonio los recursos que tienen por finalidad atender el pago de obligaciones pensionales. Estos recursos provienen de cotizaciones de empleadores y afiliados, aportes estatales, cuotas partes de bonos pensionales, cuotas partes de pensiones, devoluciones de cotizaciones y aportes del Fondo de Solidaridad Pensional, entre otros.

Los recursos administrados se medirán por el valor recaudado o por el valor determinado en las liquidaciones privadas, en las liquidaciones oficiales y en los demás actos administrativos que liquiden derechos a favor del fondo, una vez dichas liquidaciones oficiales y demás actos administrativos queden en firme.

La nómina de pensiones y las demás obligaciones pensionales exigibles se reconocerán como un pasivo del fondo, afectando el patrimonio y se medirán por el valor necesario para liquidar la obligación.

#### ➤ Ingresos y Gastos

**NOTAS A LOS ESTADOS FINANCIEROS AL 31 DE DICIEMBRE DE 2020 (Comparativo con el año 2019)**  
**ADMINISTRADORA COLOMBIANA DE PENSIONES – COLPENSIONES**  
**FONDO DE RESERVA PENSIONAL DE VEJEZ**  
**(Cifras expresadas en pesos)**

El fondo de reserva pensional de vejez afectará sus cuentas de resultados con partidas que se deriven de la administración de los recursos, tales como: rendimientos, comisiones, deterioros, devolución de rendimientos, ganancias o pérdidas por medición de inversiones, y ganancias o pérdidas por baja en cuentas de activos o pasivos.

Los bienes recibidos en dación de pago se reconocerán como un inventario y se medirán por su valor de mercado o, en ausencia de este, por el valor pactado. La diferencia entre el valor del bien recibido en dación de pago y la cuenta por cobrar por cotizaciones reconocida por el fondo afectará el ingreso o gasto del resultado del periodo.

➤ **Cuentas de Orden**

**Activos contingentes**

Los activos contingentes no serán objeto de reconocimiento, en los Estados Financieros del fondo, sin embargo, por efectos de control se realizarán registros en cuentas de orden.

Un activo contingente es un activo de naturaleza posible surgido a raíz de sucesos pasados, cuya existencia se confirmará solo por la ocurrencia o, en su caso, por la no ocurrencia de uno o más eventos inciertos en el futuro que no están enteramente bajo el control de la Administradora Colombiana de Pensiones – Colpensiones.

Para el fondo de reserva pensional de vejez, se reconocerá como activos contingentes entre otros conceptos: los procesos judiciales a favor del fondo de reservas, la garantía estatal, daciones en pago, Cálculo actuarial omisión empleadores privados (omisos), Aportes sentencias judiciales, Aportes por cálculos rentabilidad, Aportes conmutaciones pensionales, Deuda real y deuda presunta.

Los activos contingentes se evaluarán cuando Colpensiones obtenga nueva información de los hechos económicos asociados o, como mínimo, al final del periodo contable, con el fin de asegurar que su evolución se refleje apropiadamente en los estados financieros. En caso de que la entrada de beneficios económicos a la entidad pase a ser prácticamente cierta, se procederá al reconocimiento del activo y el patrimonio en los Fondos de Reserva.

**Deudoras de control**

**NOTAS A LOS ESTADOS FINANCIEROS AL 31 DE DICIEMBRE DE 2020 (Comparativo con el año 2019)**  
**ADMINISTRADORA COLOMBIANA DE PENSIONES – COLPENSIONES**  
**FONDO DE RESERVA PENSIONAL DE VEJEZ**  
**(Cifras expresadas en pesos)**

En esta denominación, se incluirá la información que permite controlar las operaciones que el fondo realice con terceros y que, por su naturaleza, no afectan su situación financiera ni el rendimiento. También incluye las cuentas que permiten ejercer control administrativo sobre bienes y derechos.

### **Pasivos contingentes**

Los pasivos contingentes no serán objeto de reconocimiento, en los Estados Financieros del fondo, sin embargo, por efectos de control se realizarán registros en cuentas de orden.

Un pasivo contingente corresponde a una obligación posible surgida a raíz de sucesos pasados, cuya existencia se confirmará solo por la ocurrencia o por la no ocurrencia de uno o más sucesos futuros inciertos que no están enteramente bajo el control de la Administradora Colombiana de Pensiones - Colpensiones.

Los pasivos contingentes se evaluarán cuando la entidad obtenga nueva información de los hechos económicos asociados o, como mínimo, al final del periodo contable, con el fin de asegurar que su evolución se refleje apropiadamente en los estados financieros. En caso de que la salida de recursos sea probable y que se obtenga una medición fiable de la obligación, se procederá al reconocimiento del pasivo y el patrimonio en los Fondos de Reserva.

Para fondo de reserva pensional de vejez, se reconocerán como pasivos contingentes en cuentas de orden acreedoras entre otros conceptos, los siguientes: Procesos judiciales en contra de los fondos de reserva pensional, Cálculo actuarial de los fondos de reservas pensionales, Cuotas partes pensionales a cargo de la entidad, Bonos pensionales a cargo de la entidad.

### **Acreedoras de control**

Se reconocerán el registro de operaciones a cargo del fondo de reserva, que por su naturaleza no afectan su situación financiera. Se usarán para ejercer control interno.

#### **➤ LISTADO DE NOTAS QUE NO LE APLICAN A LA ENTIDAD**

Las siguientes son las notas que no le aplican a la entidad para el reconocimiento, medición, revelación y presentación de los hechos económicos relacionados con el fondo de reserva pensional de Vejez:

NOTA 8. PRESTAMOS POR COBRAR

**NOTAS A LOS ESTADOS FINANCIEROS AL 31 DE DICIEMBRE DE 2020 (Comparativo con el año 2019)**  
**ADMINISTRADORA COLOMBIANA DE PENSIONES – COLPENSIONES**  
**FONDO DE RESERVA PENSIONAL DE VEJEZ**  
**(Cifras expresadas en pesos)**

NOTA 10. PROPIEDADES, PLANTA Y EQUIPO  
 NOTA 11. BIENES DE USO PUBLICO E HISTORICOS Y CULTURALES  
 NOTA 12. RECURSOS NATURALES NO RENOVABLES  
 NOTA 13. PROPIEDADES DE INVERSION  
 NOTA 14. ACTIVOS INTANGIBLES  
 NOTA 15. ACTIVOS BIOLOGICOS  
 NOTA 17. ARRENDAMIENTOS  
 NOTA 18. COSTOS DE FINANCIACION  
 NOTA 19. EMISION Y COLOCACION DE TITULOS DE DEUDA  
 NOTA 20. PRESTAMOS POR PAGAR  
 NOTA 22. BENEFICIOS A LOS EMPLEADOS  
 NOTA 30. COSTOS DE VENTAS  
 NOTA 31. COSTOS DE TRANSFORMACION  
 NOTA 32. ACUERDOS DE CONCESION – ENTIDAD CONCEDENTE  
 NOTA 34. EFECTOS DE LAS VARIACIONES EN LAS TASAS DE CAMBIO DE LA MONEDA EXTRANJERA  
 NOTA 35. IMPUESTO A LAS GANANCIAS  
 NOTA 36. COMBINACION Y TRASLADO DE OPERACIONES  
 NOTA 37. REVELACIONES SOBRE EL ESTADO DE FLUJO DE EFECTIVO

## ACTIVO

### 5. EFECTIVO Y EQUIVALENTES AL EFECTIVO

El detalle del efectivo y equivalentes al efectivo a 31 de diciembre de 2020 y 2019 comprende:

Valores en pesos

CUENTA	CONCEPTO	2020	2019	VALOR VARIACION
<b>11</b>	<b>EFECTIVO Y EQUIVALENTES AL EFECTIVO</b>	<b>1.365.850.859.459</b>	<b>2.203.701.314.868</b>	<b>(837.850.455.409)</b>
1110	Depósitos en Instituciones Financieras	1.365.850.859.459	2.203.701.314.868	(837.850.455.409)

**Fuente:** Dirección de Tesorería

El saldo en cuentas bancarias corresponde a los recursos a la vista del fondo vejez que se generan principalmente por el recaudo y la devolución de aportes de Fondos Privados.

**NOTAS A LOS ESTADOS FINANCIEROS AL 31 DE DICIEMBRE DE 2020 (Comparativo con el año 2019)**  
**ADMINISTRADORA COLOMBIANA DE PENSIONES – COLPENSIONES**  
**FONDO DE RESERVA PENSIONAL DE VEJEZ**  
**(Cifras expresadas en pesos)**

La totalidad de los recursos del Fondo de Reserva Pensional de Vejez, son destinados a cubrir las operaciones del Régimen de Prima Media con Prestación Definida.

Al cierre del año, el disponible refleja una disminución del 61%, representado en \$837.811.694.854. Esta variación se genera principalmente por los pagos correspondientes a descuentos de nómina y seguridad social de pensionados que fueron realizados antes del cierre de año.

En la siguiente relación se detallan los saldos de las cuentas bancarias agrupadas por entidad financiera, así:

Nombre Entidad Financiera	Valor Fondo al 31/12/2020 en pesos	% Participación por Entidad Financiera
Agrario	13.648.383.124	1,00%
Av Villas	6.460.790.389	0,47%
Bbva	87.927.991.829	6,44%
Bogotá	552.227.405.893	40,43%
Caja Social	52.519.098.149	3,85%
Bancolombia	247.163.596.380	18,10%
Colpatria	3.972.837.497	0,29%
Davivienda	225.242.110.995	16,49%
Sudameris	143.402.707.300	10,50%
Itaú	4.218	0,00%
Occidente	18.602.601.122	1,36%
Popular	14.683.332.563	1,08%
<b>TOTAL</b>	<b>1.365.850.859.459</b>	<b>100,00%</b>

Fuente: Dirección de Tesorería

Las conciliaciones bancarias se elaboran mensualmente y las partidas conciliatorias producto de este proceso son aclaradas y registradas en el mismo mes de la conciliación o máximo en el mes siguiente. Al 31 de diciembre de 2020 la totalidad de las cuentas bancarias fueron conciliadas, como resultado de este proceso se presentaron 5 partidas conciliatorias por \$460.007.395.

Del saldo total al cierre del año 2020 se encuentran congelados \$87.944.038.414, por concepto de medidas cautelares ordenadas por entes judiciales, al cierre del año 2020 los recursos se encuentran restringidos en las siguientes entidades Financieras:

**NOTAS A LOS ESTADOS FINANCIEROS AL 31 DE DICIEMBRE DE 2020 (Comparativo con el año 2019)**  
**ADMINISTRADORA COLOMBIANA DE PENSIONES – COLPENSIONES**  
**FONDO DE RESERVA PENSIONAL DE VEJEZ**  
**(Cifras expresadas en pesos)**

Nombre Entidad Financiera	Valor en pesos
Agrario	5.492.276.346
Av Villas	4.328.946.329
Bancolombia	32.022.251.381
BBVA	3.024.178.467
Bogotá	15.902.142.592
Colpatria	3.972.837.497
Davivienda	14.220.011.604
Popular	2.376.136.608
Sudameris	6.605.257.590
<b>TOTAL</b>	<b>87.944.038.414</b>

Fuente: Dirección de Tesorería

## 5.1 Depósitos en instituciones financieras

El detalle de los depósitos en instituciones financieras es el siguiente:

Valores en pesos

CONCEPTO	2020	2019	VALOR VARIACION	RENTABILIDAD CIERRE 2020 (Vr Inter_Recib)	% TASA PROMEDIO
<b>DEPÓSITOS EN INSTITUCIONES FINANCIERAS</b>	<b>1.365.850.859.459</b>	<b>2.203.701.314.868</b>	<b>(837.850.455.409)</b>	<b>64.014.453.641</b>	<b>3,38%</b>
Depósitos de los fondos de reservas del RPM	1.365.850.859.459	2.203.701.314.868	(837.850.455.409)	64.014.453.641	3,38%

Fuente: Dirección de Tesorería

## 6. INVERSIONES E INSTRUMENTOS DERIVADOS

El detalle de las inversiones a 31 de diciembre de 2020 y 2019 comprende:

**NOTAS A LOS ESTADOS FINANCIEROS AL 31 DE DICIEMBRE DE 2020 (Comparativo con el año 2019)**  
**ADMINISTRADORA COLOMBIANA DE PENSIONES – COLPENSIONES**  
**FONDO DE RESERVA PENSIONAL DE VEJEZ**  
**(Cifras expresadas en pesos)**

Valores en pesos

CUENTA	CONCEPTO	2020	2019	VALOR VARIACION
<b>12</b>	<b>INVERSIONES E INSTRUMENTOS DERIVADOS</b>	<b>2.872.060.395.363</b>	<b>2.980.903.649.601</b>	<b>(108.843.254.238)</b>
1221	Inversiones de administración de liquidez	2.872.060.395.363	2.980.903.649.601	(108.843.254.238)

Los Estados Financieros elaborados con corte al 31 de diciembre del año 2020 y 2019, revelan los siguientes saldos en los Portafolios Misionales compuestos por Régimen Subsidiado Vejez y SGP Ley 715.

Valores en pesos

TIPO PORTAFOLIO	CÓDIGO	CUENTA	2020	2019
<b>SUBSIDIADO VEJEZ</b>	1221012001	INVERSIONES TÍTULOS TES	2.818.117.598.923	2.933.415.285.250
<b>SGP LEY 715</b>	1221012002	INVERSIONES TÍTULOS TES	53.942.796.440	47.488.364.351
<b>TOTAL PORTAFOLIO MISIONAL EN FIDEICOMISO</b>			<b>2.872.060.395.363</b>	<b>2.980.903.649.601</b>

Fuente: Dirección de Inversiones

Los portafolios Misionales en la actualidad están siendo administrados por Fiduprevisora, a través del contrato de encargo fiduciario 159 de 2019. De acuerdo con las obligaciones establecidas en este contrato de Encargo Fiduciario cada uno de los portafolios presenta independencia financiera, de lo cual se deriva su contabilidad independiente. En este contrato de encargo fiduciario se administra el Portafolio del Régimen Subsidiado de Vejez cuyo valor asciende a \$2.818.117.598.923 (98% del agregado) y el SGP Ley 715 cuyo valor asciende a \$53.942.796.440 (2% del agregado), estas cifras totalizan las inversiones misionales en bancos y títulos de renta fija.

En relación a las restricciones jurídicas registradas como embargos por procesos ejecutivos realizados por terceros, como resultado de demandas presentadas contra Colpensiones, el portafolio Misional reporta restricciones por un valor de \$342.000.000. Estos corresponden a depósitos judiciales realizados en periodos anteriores, que están en proceso de gestión jurídica. Sobre el portafolio vigente a 31/12/2020 no se registran restricciones.

El valor de mercado en cada uno de los portafolios se ajusta diariamente de acuerdo con el resultado de valoración del respectivo portafolio, las valorizaciones o desvalorizaciones diarias se registran aumentando o disminuyendo las respectivas cuentas contables. Los dos Portafolios de Inversiones de la Misionales se encuentran clasificados contablemente como “negociables” lo que equivale a inversiones en la categoría de valor de mercado con cambios en el resultado, esta clasificación permite realizar

**NOTAS A LOS ESTADOS FINANCIEROS AL 31 DE DICIEMBRE DE 2020 (Comparativo con el año 2019)**  
**ADMINISTRADORA COLOMBIANA DE PENSIONES – COLPENSIONES**  
**FONDO DE RESERVA PENSIONAL DE VEJEZ**  
**(Cifras expresadas en pesos)**

operaciones de compra y venta con el fin de obtener liquidez o utilidades por las valorizaciones de los títulos. En relación a la fuente de información para determinar el valor de mercado de la inversión, el proveedor de precios de cada título es Precia, entidad destacada por ser la principal fuente de precios de mercado en Colombia, además de ser vigilada por la Superintendencia Financiera de Colombia, lo que garantiza un correcto precio metodológicamente calculado a precios de mercado según las operaciones de negociación de cada día.

Las valorizaciones o desvalorizaciones diarias obedecen al comportamiento de las variables de mercado tales como nivel de tasas de negociación de la renta fija, el índice de precios al consumidor (IPC), las tasas de captación de las entidades financieras, las tasas de referencia del mercado monetario como la tasa IBR, la tasa de intervención del Banco de la República, entre otras variables.

Valores en pesos

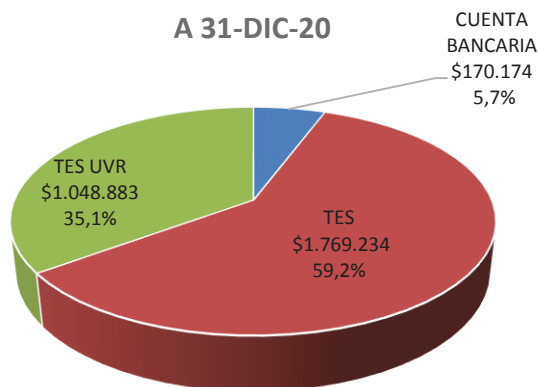
Portafolio Encargo Fiduciario	Valor del portafolio a 31 de diciembre de 2020	Rentabilidad 12 meses EA	Rentabilidad Real 12 Meses E.A.	Ganancias por Valoración Acumuladas durante el 2020 al cierre del 31 diciembre
SUBSIDIADO VEJEZ	2.818.117.598.923	8,46%	IPC + 6,74%	234.916.401.410
SGP - LEY 715	53.942.796.440	8,15%	IPC + 6,44%	4.767.138.024
<b>Total Misional</b>	<b>2.872.060.395.363</b>	<b>8,45%</b>	<b>IPC + 6,73%</b>	<b>239.683.539.434</b>

Fuente: Fiduciaria La Previsora S.A. y Dirección de Inversiones

Los Portafolios Misionales se encuentran constituidos en primer lugar por títulos de deuda emitidos por la Nación TES (riesgo soberano), emitidos en tasa fija moneda pesos y moneda UVR (moneda indexada a la inflación que protege la capacidad adquisitiva de los recursos), y en segundo lugar por efectivo depositado en bancos Bogotá y Davivienda (ambos con calificaciones crediticias AAA), esta liquidez bancaria representa el 5,88%% del total del portafolio Misional (\$179.325.549.384 en depósitos a la vista). Actualmente el portafolio Misional no cuenta con títulos con vencimientos menores a 90 días desde su fecha de emisión (equivalente de efectivo), no obstante, hay vencimientos a 90 días o menos por \$208.434.530.230; el 100% del portafolio de renta fija se encuentra clasificado como “negociable” y está representado por Títulos de Deuda del Gobierno Colombiano TES, los más líquidos y negociados en el mercado.

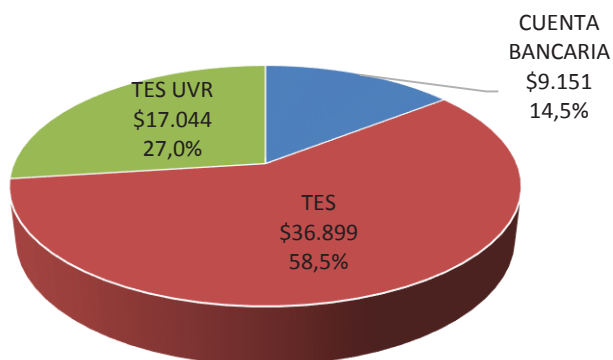
NOTAS A LOS ESTADOS FINANCIEROS AL 31 DE DICIEMBRE DE 2020 (Comparativo con el año 2019)  
 ADMINISTRADORA COLOMBIANA DE PENSIONES – COLPENSIONES  
 FONDO DE RESERVA PENSIONAL DE VEJEZ  
 (Cifras expresadas en pesos)

**DISTRIBUCIÓN PORTAFOLIO SUBSIDIADO VEJEZ  
 A 31-DIC-20**



Fuente: Dirección de Inversiones

**DISTRIBUCIÓN PORTAFOLIO LEY 715  
 A 31-DIC-20**



Fuente: Dirección de Inversiones

**NOTAS A LOS ESTADOS FINANCIEROS AL 31 DE DICIEMBRE DE 2020 (Comparativo con el año 2019)**  
**ADMINISTRADORA COLOMBIANA DE PENSIONES – COLPENSIONES**  
**FONDO DE RESERVA PENSIONAL DE VEJEZ**  
**(Cifras expresadas en pesos)**

**Portafolios de Inversiones Misionales al 31 de diciembre de 2020:** Los portafolios de inversiones Misionales de Colpensiones ubicados en el encargo fiduciario, al 31 de diciembre de 2020 registran la rentabilidad doce meses efectiva anual que a continuación se presenta:

Valores en pesos

Tipo de portafolio	Portafolio encargo fiduciario	Valor del portafolio a 31/12/2019	Rentabilidad 12 meses EA a 31/12/2019	Valor del portafolio a 31/12/2020	Rentabilidad 12 meses EA a 31/12/2020
MISIONAL	SUBSIDIADO VEJEZ	2.933.415.285.250	7,47%	2.818.117.598.923	8,46%
	SGP - LEY 715	47.488.364.351	6,98%	53.942.796.440	8,15%
	<b>SUBTOTAL MISIONAL</b>	<b>2.980.903.649.601</b>	<b>7,46%</b>	<b>2.872.060.395.363</b>	<b>8,45%</b>

Fuente: Dirección de inversiones

**Información relativa a las inversiones y rendimientos reconocidos durante el 2020:** Con respecto al saldo y composición de los portafolios misionales. Régimen Subsidiado de Vejez y SGP Ley 715. se indican los siguientes resultados con corte al 31 de diciembre de 2020 (incluyendo inversiones redimidas o dadas de baja).

Composición portafolio misional Colpensiones año 2020:

Valores en pesos

COMPOSICIÓN PORTAFOLIO MISIONAL COLPENSIONES AÑO 2020								
Especie <i>i</i>	Tasa y moneda	Emisor	Valor	Fecha de emisión	Fecha de vencimiento	Plazo Años	Rendimientos total año 2020	Valor mercado a 31/12/2020
TES	Tasa Fija-COP	NACION	341.680.000.000	24/07/2008	24/07/2024	16,01	38.520.302.400	430.547.551.200
TES	Tasa Fija-COP	NACION	183.160.000.000	26/08/2011	26/08/2026	15,01	25.257.920.000	216.324.781.200
TES	Tasa Fija-COP	NACION	182.000.000.000	28/04/2012	28/04/2028	16,01	23.997.880.000	202.398.560.000
TES	Tasa Fija-COP	NACION	579.000.000.000	04/05/2012	04/05/2022	10,01	47.583.015.000	642.273.120.000
TES	Tasa Fija-COP	NACION	245.000.000.000	26/11/2017	26/11/2025	8,01	31.039.226.000	270.386.900.000
TES	Tasa Fija-COP	NACION	41.500.000.000	03/11/2019	03/11/2027	8,01	3.999.410.500	44.202.065.000
TES	UVR	NACION	1.398.005.000	23/02/2006	23/02/2023	17,01	20.441.519.561	435.394.158.330
TES	UVR	NACION	732.500.000	10/03/2011	10/03/2021	10,01	5.407.074.242	208.434.530.230
TES	UVR	NACION	710.000.000	07/05/2014	07/05/2025	11,01	14.749.727.108	221.952.137.879
TES	UVR	NACION	635.000.000	17/03/2016	17/03/2027	11,01	15.898.531.828	200.146.591.523
CUENTA DE AHORROS		BANCO DE BOGOTA			DEPOSITO			9.151.461.645
								170.174.087.739
					SALDO AL CIERRE		226.894.606.639	3.051.385.944.747

Fuente: Dirección de Inversiones

**NOTAS A LOS ESTADOS FINANCIEROS AL 31 DE DICIEMBRE DE 2020 (Comparativo con el año 2019)**  
**ADMINISTRADORA COLOMBIANA DE PENSIONES – COLPENSIONES**  
**FONDO DE RESERVA PENSIONAL DE VEJEZ**  
**(Cifras expresadas en pesos)**

**Títulos redimidos Portafolio Misional 31/12/2020:**

Valores en pesos

Títulos dados de baja Portafolio Misional 31/12/2020						
Nemotécnico	Especie	Tasa y Moneda	Emisor	Valor Nominal	Fecha Vencimiento	Rendimientos 2020
TFIT10040522	TES	Tasa Fija-COP	NACION	20.000.000.000	04/05/2022	50.048.000
TFIT10040523	TES	Tasa Fija-COP	NACION	2.000.000.000	04/05/2022	5.372.000
TFIT15240720	TES	Tasa Fija-COP	NACION	396.500.000.000	24/07/2020	2.063.205.000
TFIT15240721	TES	Tasa Fija-COP	NACION	75.000.000.000	24/07/2020	122.190.000
TFIT15260826	TES	Tasa Fija-COP	NACION	6.000.000.000	26/08/2026	(11.000.000)
TFIT15260827	TES	Tasa Fija-COP	NACION	20.000.000.000	28/08/2026	(220.000.000)
TFIT16240725	TES	Tasa Fija-COP	NACION	10.000.000.000	24/07/2020	(100.300.000)
TFIT16280428	TES	Tasa Fija-COP	NACION	108.000.000.000	28/04/2028	2.326.295.000
TFIT16280429	TES	Tasa Fija-COP	NACION	30.000.000.000	28/04/2028	1.880.800.000
TUVT10100321	TES	UVR	NACION	13.919.115.000	10/03/2021	1.222.860.300
<b>TOTAL</b>						<b>7.339.470.300</b>

\*Plazo en años: Títulos catalogados como “Vencidos” son aquellos cuya fecha de redención de capital se cumplió y que al cierre del periodo contable del 2020 están dados de baja .

(Cifras valor nominal en unidades. cifras valor de mercado y rendimientos en Pesos \$)

Fuente: Fiduciaria La Previsora S.A.

**Compras:** Durante el periodo enero a diciembre de 2020 el portafolio de títulos de renta fija del Régimen Subsidiado de Vejez creció un 1,88%. mientras que el portafolio de Ley 715 creció un 8,17%; en el agregado los portafolios misionales crecieron en total un 2,00% con respecto al cierre del 2020. Debido al vencimiento de cupones, redenciones de títulos y la liquidez disponible en bancos, se realizaron compras en títulos de renta fija por un total de \$316.033.091.540.

Las operaciones de compra se realizaron “a mercado”, esto es, los precios y tasas de negociación de los títulos adquiridos estuvieron dentro del rango del mínimo y máximo registrado en los sistemas de negociación de la Bolsa de Valores Colombia o del sistema electrónico de negociación SEN del Banco de la República, como también estuvieron alineados con el precio formal de valoración del día inmediatamente anterior. Las adquisiciones de títulos realizadas durante el 2020 se indican a continuación:

**NOTAS A LOS ESTADOS FINANCIEROS AL 31 DE DICIEMBRE DE 2020 (Comparativo con el año 2019)**  
**ADMINISTRADORA COLOMBIANA DE PENSIONES – COLPENSIONES**  
**FONDO DE RESERVA PENSIONAL DE VEJEZ**  
**(Cifras expresadas en pesos)**

Valores en pesos

COMPRAS PORTAFOLIO RENTA FIJA ADMINISTRADORA COLPENSIONES AÑO 2020						
NEMOTECNICO	ESPECIE	EMISOR	TASA Y MONEDA	FECHA DE VENCIMIENTO	VALOR NOMINAL	VALOR DE COMPRA
TFIT08031127	TES	NACION	Tasa Fija-COP	03/11/2027	41.500.000.000	42.588.904.500
TFIT08261125	TES	NACION	Tasa Fija-COP	26/11/2025	11.000.000.000	12.617.594.000
TFIT10040522	TES	NACION	Tasa Fija-COP	04/05/2022	136.000.000.000	148.708.125.000
TFIT16240724	TES	NACION	Tasa Fija-COP	24/07/2024	53.000.000.000	66.413.750.000
TUVT11070525	TES	NACION	UVR	07/05/2025	50.000.000	15.226.070.418
TUVT17230223	TES	NACION	UVR	23/02/2023	100.000.000	30.478.647.622
<b>TOTAL COMPRAS PORTAFOLIO MISIONAL</b>					<b>241.650.000.000</b>	<b>316.033.091.540</b>

(Cifras valor nominal en unidades. cifras valor de compra en Pesos \$)

**Fuente:** Fiduciaria La Previsora S.A.

**Ventas:** Los dos portafolios de Misionales fueron objeto de operaciones de venta durante el periodo enero - diciembre de 2020; las ventas de los títulos de los portafolios se realizaron bajo las condiciones de tasa interna de retorno (TIR) de tenencia positiva desde la compra del título y todas las operaciones generaron utilidad en venta frente al precio de valoración del día inmediatamente anterior; estas ventas se indican a continuación:

Valores en pesos

VENTAS PORTAFOLIO RENTA FIJA MISIONAL COLPENSIONES AÑO 2020							
NEMOTECNICO	ESPECIE	EMISOR	TASA Y MONEDA	FECHA DE VENCIMIENTO	VALOR NOMINAL	VALOR DE VENTA	VALOR UTILIDAD VENTA
TFIT10040522	TES	NACION	Tasa Fija-COP	04/05/2022	20.000.000.000	22.015.660.000	35.560.000
TFIT15240720	TES	NACION	Tasa Fija-COP	24/07/2020	309.500.000.000	337.985.481.000	232.526.000
TFIT15260826	TES	NACION	Tasa Fija-COP	26/08/2026	6.000.000.000	6.666.210.000	17.790.000
TFIT16240724	TES	NACION	Tasa Fija-COP	24/07/2024	2.000.000.000	2.453.818.000	16.058.000
TFIT16280428	TES	NACION	Tasa Fija-COP	28/04/2028	51.500.000.000	55.752.652.500	192.927.500
TUVT10100321	TES	NACION	UVR	10/03/2021	182.500.000	52.095.187.641	24.421.664
<b>TOTAL VENTAS PORTAFOLIO MISIONAL</b>					<b>389.182.500.000</b>	<b>476.969.009.141</b>	<b>519.283.164</b>

Cifras valor nominal en unidades. cifras valor de venta y utilidad en venta en Pesos \$)

**Fuente:** Fiduciaria La Previsora S.A.

## 6.1 Inversiones de administración de liquidez

**NOTAS A LOS ESTADOS FINANCIEROS AL 31 DE DICIEMBRE DE 2020 (Comparativo con el año 2019)**  
**ADMINISTRADORA COLOMBIANA DE PENSIONES – COLPENSIONES**  
**FONDO DE RESERVA PENSIONAL DE VEJEZ**  
**(Cifras expresadas en pesos)**

El saldo de las inversiones de administración de liquidez a 31 de diciembre de 2020 y 2019 es el siguiente:

Valores en pesos

CONCEPTO	2020	2019	VALOR VARIACION
<b>INVERSIONES DE ADMINISTRACIÓN DE LIQUIDEZ</b>	2.872.060.395.363	2.980.903.649.601	(108.843.254.238)
Inversiones de administración de liquidez a valor de mercado (valor razonable) con cambios en el resultado	2.872.060.395.363	2.980.903.649.601	(108.843.254.238)

El detalle a 31 de diciembre de 2020 es el siguiente:

Valores en pesos

CÓDIGO CONTABLE	DESCRIPCIÓN	VALOR EN LIBROS 2020			PRINCIPALES CONDICIONES DE LA INVERSIÓN				
					PLAZO (rango en # meses)		% E.A.	VENCIMIENTO (rango en # meses)	
		SALDO CORRIENTE	SALDO NO CORRIENTE	SALDO FINAL	MÍNIMO	MÁXIMO	PROMEDIO TASA DE INTERES	MÍNIMO	MÁXIMO
<b>12</b>	<b>INVERSIONES DE ADMINISTRACIÓN DE LIQUIDEZ</b>	<b>2.872.060.395.363</b>	<b>0</b>	<b>2.872.060.395.363</b>	<b>96</b>	<b>204</b>	<b>2,35%</b>	<b>2</b>	<b>88</b>
1221	Inversiones de adm de liquidez a vlr de mercado (valor razonable) con cambios en el resultado	2.872.060.395.363	0	2.872.060.395.363					
122101	Títulos de tesorería (tes)	2.872.060.395.363	0	2.872.060.395.363	96	204	2,35%	2	88

Fuente: Dirección de Inversiones

Valores en pesos

CÓDIGO CONTABLE	DESCRIPCIÓN	DIVIDENDOS E INTERESES RECONOCIDOS			
		INVERSIONES MANTENIDAS		INVERSIONES DADAS DE BAJA	
		DIVIDENDOS	INTERESES	DIVIDENDOS	INTERESES
<b>12</b>	<b>INVERSIONES DE ADMINISTRACIÓN DE LIQUIDEZ</b>		<b>226.894.606.639</b>		<b>7.858.753.464</b>
1221	Inversiones de adm de liquidez a vlr de mercado (valor razonable) con cambios en el resultado				

**NOTAS A LOS ESTADOS FINANCIEROS AL 31 DE DICIEMBRE DE 2020 (Comparativo con el año 2019)**  
**ADMINISTRADORA COLOMBIANA DE PENSIONES – COLPENSIONES**  
**FONDO DE RESERVA PENSIONAL DE VEJEZ**  
**(Cifras expresadas en pesos)**

Valores en pesos

CÓDIGO CONTABLE	DESCRIPCIÓN CONCEPTO	DIVIDENDOS E INTERESES RECONOCIDOS			
		INVERSIONES MANTENIDAS		INVERSIONES DADAS DE BAJA	
		DIVIDENDOS	INTERESES	DIVIDENDOS	INTERESES
122101	Títulos de tesorería (tes)		226.894.606.639		7.858.753.464

**Fuente:** Dirección de Inversiones

## 7. CUENTAS POR COBRAR

El detalle de las cuentas por cobrar a 31 de diciembre de 2020 y 2019 comprende:

Valores en pesos

CUENTA	CONCEPTO	2020	2019	VALOR VARIACION
<b>13</b>	<b>CUENTAS POR COBRAR</b>	<b>1.776.875.244.166</b>	<b>2.637.766.819.406</b>	<b>(860.891.575.240)</b>
1325	Recursos de los fondos de pensiones	3.061.356.648.201	2.747.999.584.940	313.357.063.261
1384	Otras cuentas por cobrar	236.327.681.592	180.165.709.069	56.161.972.523
1386	Deterioro acumulado de cuentas por cobrar (1)	(1.520.809.085.627)	(290.398.474.603)	(1.230.410.611.024)
138611	Recursos de los fondos de pensiones	(1.430.510.414.224)	(289.491.637.890)	(1.141.018.776.334)
138690	Otras cuentas por cobrar	(90.298.671.403)	(906.836.713)	(89.391.834.690)

**Fuente:** Dirección Financiera

**(1) Deterioro de cuentas por cobrar:** El siguiente es el detalle de las cuentas por cobrar que fueron objetos de estimaciones de deterioro a 31 de diciembre de 2020:

Valores en pesos

Concepto	Valor en Libros	Valor Presente	Deterioro
Cuotas pensionales	45.376.658.087	316.740.875.663	630.189.812.567
Cuotas pensionales coactivo	901.554.030.143		
Aportes Ley 549 De 1999	5.135.208.306	4.191.289.643	943.918.663
Aportes Ley 549 De 1999 Coactivo	25.546.005.101	21.635.098.739	3.910.906.362
<b>Total cuotas partes</b>	<b>977.611.901.637</b>	<b>342.567.264.045</b>	<b>635.044.637.592</b>
Bonos pensionales	940.991.742.392	739.178.979.513	201.812.762.879
Bonos pensionales coactivo	1.067.370.421.101	486.880.730.945	580.489.690.156
Bonos pensionales cumplimiento fallos	799.143.069	779.595.811	19.547.258

**NOTAS A LOS ESTADOS FINANCIEROS AL 31 DE DICIEMBRE DE 2020 (Comparativo con el año 2019)**  
**ADMINISTRADORA COLOMBIANA DE PENSIONES – COLPENSIONES**  
**FONDO DE RESERVA PENSIONAL DE VEJEZ**  
**(Cifras expresadas en pesos)**

			Valores en pesos
Concepto	Valor en Libros	Valor Presente	Deterioro
Bonos pensionales cumplimiento fallos coactivo	9.624.454.104	5.446.439.508	4.178.014.596
<b>Total Bonos pensionales</b>	<b>2.018.785.760.666</b>	<b>1.232.285.745.777</b>	<b>786.500.014.889</b>
Calculo Actuarial Privado Omisión De Afi coactivo	4.701.203.069	2.218.166.532	2.483.036.537
Calculo Actuarial Omisión Empleados Públicos	393.317.620	58.513.120	334.804.500
Calculo Actuarial Omisión Empleados Públicos coactivo	27.685.100.892	21.537.180.186	6.147.920.706
<b>Total cálculo actuarial por omisión</b>	<b>32.779.621.581</b>	<b>23.813.859.838</b>	<b>8.965.761.743</b>
Otras cuentas por Cobrar - Mayores valores girados	37.531.807.920	17.315.181.173	20.216.626.747
Otras cuentas por Cobrar - SARO	195.759.700.579	125.881.960.602	69.877.739.977
Otras cuentas por Cobrar - Sentencias financieras	218.682.766	14.378.087	204.304.679
<b>Total otras cuentas por cobrar</b>	<b>233.510.191.265</b>	<b>143.211.519.862</b>	<b>90.298.671.403</b>
<b>Total Deterioro</b>	<b>3.262.687.475.149</b>	<b>1.741.878.389.522</b>	<b>1.520.809.085.627</b>

Fuente: Gerencia de Financiamiento e Inversiones

Es importante mencionar que de acuerdo con la revisión efectuada al modelo sugerido por la Dirección de Prospectiva y Estudios, conforme a lo establecido en la política de cuentas por cobrar de la entidad, en la cual se establece que el cálculo del deterioro debe ser revisado y actualizado periódicamente por el área responsable de cada uno de los conceptos allí registrados y teniendo en cuenta que se produjeron cambios en el marco normativo para Entidades de Gobierno, se ajustó la metodología para el cálculo del deterioro de las cuentas por cobrar para el año 2020, los efectos producidos en el período se registraron afectando las cuentas de resultado del fondo, así:

Deterioro cuentas por cobrar				
Valor en libros al inicio del período	Ingresos	Gastos	Baja cuentas por cobrar	Valor en libros al final del período
290.398.474.603	(708.396.743)	1.238.459.059.885	(7.340.052.118)	1.520.809.085.627

Fuente: Dirección Financiera

## 7.14 Recursos de los fondos de pensiones administrados por Colpensiones

**NOTAS A LOS ESTADOS FINANCIEROS AL 31 DE DICIEMBRE DE 2020 (Comparativo con el año 2019)**  
**ADMINISTRADORA COLOMBIANA DE PENSIONES – COLPENSIONES**  
**FONDO DE RESERVA PENSIONAL DE VEJEZ**  
**(Cifras expresadas en pesos)**

El detalle de los recursos de los fondos de pensiones administrados por Colpensiones es el siguiente:

									Valores en pesos
DESCRIPCIÓN	CORTE VIGENCIA 2020			DETERIORO ACUMULADO 2020					DEFINITIVO
CONCEPTO	SALDO CORRIENTE	SALDO NO CORRIENTE	SALDO FINAL	SALDO INICIAL	(+) DETERIORO APLICADO EN LA VIGENCIA	(-) REVERSIÓN DE DETERIORO EN LA VIGENCIA	SALDO FINAL	%	SALDO DESPUÉS DE DETERIORO
RECURSOS DE LOS FONDOS DE PENSIONES	10.423.597.173	3.050.933.051.028	3.061.356.648.201	289.491.637.890	1.149.067.225.195	(8.048.448.861)	1.430.510.414.224	47%	1.630.846.233.977
Cuotas partes de pensiones (1)	0	977.611.901.640	977.611.901.640	170.321.853.314	472.062.836.396	(7.340.052.118)	635.044.637.592	65%	342.567.264.048
Cuotas partes de bonos pensionales (2)	10.423.597.173	2.008.362.163.493	2.018.785.760.666	117.370.621.922	669.142.955.131	(13.562.164)	786.500.014.889	39%	1.232.285.745.777
Títulos pensionales (3)	0	64.958.985.895	64.958.985.895	1.799.162.654	7.861.433.668	(694.834.579)	8.965.761.743	14%	55.993.224.152

Fuente: Gerencia de Financiamiento e Inversiones

- (1) **La Cuenta Cuotas partes pensionales:** Al cierre de la vigencia del 2020 presenta un saldo de \$977.611.901.640 pendiente de recaudo que corresponde a de \$946.930.688.230 por Cuotas Partes Pensionales y \$30.681.213.410 por Aportes Ley 549 de 1999.

**Cuenta Cuotas partes pensionales:** En la vigencia 2020 se realizaron los cobros corrientes por concepto de Cuotas Partes Pensionales por los ciclos comprendidos entre los meses de octubre 2019 y octubre del 2020. Para los meses de noviembre 2020 y diciembre 2020 solo generaron cobros para entidades recurrentes.

El valor registrado por intereses corresponde a los ciclos comprendidos 08-2001 y 11-2019 que no fueron cancelados dentro del plazo solicitado. Para el cálculo de estos intereses se toma la DTF para el ciclo objeto de liquidación, actualizado a la fecha.

De igual forma se efectuaron cobros de nuevos reconocimientos pensionales con base en la información reportada por la Dirección de prestaciones económicas a través del sistema de financiación de pensión.

El saldo de la cuenta cuotas partes pensionales está compuesto por el cobro persuasivo por valor de \$45.376.658.087 y el cobro coactivo por valor de \$901.554.030.143

La siguiente es la antigüedad de las cuentas por cobrar por este concepto, por cobros persuasivos:

**NOTAS A LOS ESTADOS FINANCIEROS AL 31 DE DICIEMBRE DE 2020 (Comparativo con el año 2019)**  
**ADMINISTRADORA COLOMBIANA DE PENSIONES – COLPENSIONES**  
**FONDO DE RESERVA PENSIONAL DE VEJEZ**  
**(Cifras expresadas en pesos)**

Valores en pesos

Riesgo	0 - 1 año	1 - 2 años	2 - 3 años	3 - 5 años	5 - o mas	Total
Vejez	20.766.719.527	4.438.132.542	2.081.776.190	5.282.484.281	12.807.545.547	45.376.658.087
<b>Total</b>	<b>20.766.719.527</b>	<b>4.438.132.542</b>	<b>2.081.776.190</b>	<b>5.282.484.281</b>	<b>12.807.545.547</b>	<b>45.376.658.087</b>

Fuente: Gerencia de Financiamiento e Inversiones

La siguiente es la antigüedad de las cuentas por cobrar por este concepto, por cobros coactivos:

Valores en pesos

Concepto	0 - 1 año	1 - 2 años	2-3 años	3-5 años	5 - o mas	Total
Cuotas Coactivo (a)	38.887.510.198	57.353.499.214	51.494.423.794	85.377.820.357	550.110.193.134	783.223.446.697
Cuotas -concursoales (b)	7.839.024.950	9.368.814.958	8.786.495.104	16.363.698.740	65.691.210.490	108.049.244.242
Cuotas - Ferrocarriles Nacionales (c)					10.281.339.204	10.281.339.204
<b>TOTAL</b>	<b>46.726.535.148</b>	<b>66.722.314.172</b>	<b>60.280.918.898</b>	<b>101.741.519.097</b>	<b>626.082.742.828</b>	<b>901.554.030.143</b>

Fuente: Gerencia de Financiamiento e Inversiones

- a) Corresponde a 765 entidades a las que se le adelantan procesos administrativos directamente por la Administradora Colombiana de Pensiones Colpensiones.

En aplicación del artículo 4° de la Ley 1066 de 2006 y los numerales 4.2.4.1. y 4.2.4.12. del Acuerdo 131 de 2018, la Dirección de Cartera declaró la prescripción de la acción de cobro de las cuotas partes correspondiente a 41 entidades correspondiente al siguiente detalle:

Valores en pesos

Riesgo	Valor total cuota (k+i)	Suma total deterioro	Diferencia
Vejez	7.550.911.787	7.340.052.118	210.859.669
<b>Total</b>	<b>7.550.911.787</b>	<b>7.340.052.118</b>	<b>210.859.669</b>

Fuente: Gerencia de Financiamiento e Inversiones

El valor de la diferencia fue registrado como una pérdida por baja de cuentas por cobrar en el gasto del fondo.

- b) Corresponde a 33 entidades sobre las cuales se realiza cobro y que se encuentran en estado de

**NOTAS A LOS ESTADOS FINANCIEROS AL 31 DE DICIEMBRE DE 2020 (Comparativo con el año 2019)**  
**ADMINISTRADORA COLOMBIANA DE PENSIONES – COLPENSIONES**  
**FONDO DE RESERVA PENSIONAL DE VEJEZ**  
**(Cifras expresadas en pesos)**

- especial bajo la figura de procesos concursales.
- c) Corresponde a 65 entidades sobre las cuales viene adelantando acciones de cobro el Fondo de Pasivo Social de Ferrocarriles Nacionales de Colombia en virtud del decreto 0553 del 27 de marzo de 2015.

La deuda se actualiza con la causación de los intereses de mora, la tasa de interés de mora se calcula con base al DTF bancario definido por el banco de la república, de acuerdo con el artículo 4 de la ley 1066 del 29 de julio del 2006

**Aportes Ley 549 de 1999:** A 31 de diciembre de 2020 presenta un saldo de \$30.681.213.410. El saldo está compuesto por el cobro persuasivo por valor de \$5.135.208.309 y el cobro coactivo por valor de \$25.546.005.101

A continuación, se presenta la antigüedad de las cuentas por cobrar por este concepto, por cobros persuasivos:

Valores en pesos

Riesgo	0 - 1 año	1 - 2 años	2 - 3 años	3 - 5 años	5 - o mas	Total
Vejez	2.938.720.508	1.975.854.198	9.499.340	211.134.260	0	5.135.208.306
<b>Total</b>	<b>2.938.720.508</b>	<b>1.975.854.198</b>	<b>9.499.340</b>	<b>211.134.260</b>	<b>0</b>	<b>5.135.208.306</b>

**Fuente:** Gerencia de Financiamiento e Inversiones

Se realizó el análisis de las liquidaciones registradas contablemente, donde se pudo determinar que liquidaciones por Devolución de Aportes Ley 549 de 1999 requieren ser reliquidados, con el fin de contar con los soportes del título ejecutivo completo, detalle de la liquidación, y la actualización mensual. Por lo anterior, para el mes de enero del año 2020, se llevó a cabo el ajuste de la cuenta contable 1325012001 por valor de \$1.302.159.137.

A continuación, se presenta la antigüedad de las cuentas por cobrar por este concepto, por cobros coactivos:

Valores en pesos

Concepto	0 - 1 año	1 - 2 años	3-5 años	5 - o mas	Total
Aportes Ley 549 De 1999 Cobro Coactivo (a)	19.941.247.396	670.174.874	248.561.232	545.800.810	21.405.784.312
Aportes Ley 549 De 1999 P. Concursales (b)	3.814.772.462	7.259.063	11.401.839	306.787.425	4.140.220.789
<b>TOTAL</b>	<b>23.756.019.858</b>	<b>677.433.937</b>	<b>259.963.071</b>	<b>852.588.235</b>	<b>25.546.005.101</b>

**Fuente:** Gerencia de Financiamiento e Inversiones

NOTAS A LOS ESTADOS FINANCIEROS AL 31 DE DICIEMBRE DE 2020 (Comparativo con el año 2019)  
ADMINISTRADORA COLOMBIANA DE PENSIONES – COLPENSIONES  
FONDO DE RESERVA PENSIONAL DE VEJEZ  
(Cifras expresadas en pesos)

- a) Corresponden a 438 entidades a las que se le adelantan procesos administrativos directamente por la Administradora Colombiana de Pensiones Colpensiones
- b) Corresponde a 27 Entidades sobre las cuales se realiza cobro y que se encuentran en estado de especial bajo la figura de procesos concursales

Esta deuda se actualiza con el DTF pensional de acuerdo a la ley 549 de 1999 del 28 de diciembre en su artículo 17, el cual sea definido por la superintendencia financiera de Colombia.

- (2) **Cuotas partes de bonos pensionales:** El saldo de la \$2.018.785.760.666 de la cuenta de cuotas partes de bonos pensionales a 31 de diciembre de 2020 corresponde a \$2.008.362.163.493 por Bonos Pensionales Tipo B y T y Bonos pensionales cumplimiento fallos por valor de \$10.423.597.173.

**Bonos Pensionales Tipo B y T:** De acuerdo con la información, indicamos que el 5.63% corresponde a cuentas de cobro generadas por el ISS Liquidado, lo que corresponde a un valor de \$54.519.194.313, por lo anterior, es pertinente indicar que Colpensiones ha realizado cobros masivos a las entidades del orden nacional y territorial conforme se han venido informando por la dirección de determinación de derecho a través del componente de operación del sistema de financiación pensiones administrado por Colpensiones.

De otra parte, se ha venido realizando la depuración de la deuda, para lo cual se han efectuado la reliquidación de los cobros que no se encuentran registrados en el sistema de la OBP (Oficina de Bonos Pensionales) administrado por el Ministerio de Hacienda y Crédito Público, los cuales no se habían gestionado; lo que ha permitido establecer la deuda real por el concepto de Bonos Pensionales tipo B. Finalmente el 94,37% corresponden a cuentas de cobro generadas desde el Sistema de Financiación Pensiones – SFP que asciende a \$ 914.691.849.313. Finalmente, la deuda por concepto de Bonos Pensionales B se encuentra debidamente actualizada, con forme lo establece el artículo 6 del Decreto 4937 del 18 de diciembre del 2009.

Durante la vigencia fiscal año 2020, se realizaron dos compensaciones con el Ministerio de Hacienda y Crédito Público a través de la OBP (Oficina de bonos pensionales), por valor de \$84.278.738.000 sin situación de fondos. Esto, de acuerdo a lo establecido en el artículo No. 76 por la ley 1940 de 2018.

**NOTAS A LOS ESTADOS FINANCIEROS AL 31 DE DICIEMBRE DE 2020 (Comparativo con el año 2019)**  
**ADMINISTRADORA COLOMBIANA DE PENSIONES – COLPENSIONES**  
**FONDO DE RESERVA PENSIONAL DE VEJEZ**  
**(Cifras expresadas en pesos)**

Valores en pesos

Compensación deudas recíprocas con la OBP		
Vigencia	Mes	Vr. Compensación sin recursos
Año 2020	Agosto	70.528.127.000
Año 2020	Diciembre	13.750.611.000
<b>TOTAL</b>		<b>84.278.738.000</b>

Fuente: Gerencia de Financiamiento e Inversiones

El saldo de la cuenta cuotas partes de bonos Pensionales está compuesta por el cobro persuasivo por valor de \$940.991.742.392 y el cobro coactivo por valor de \$1.077.794.018.274.

A continuación, se presenta la antigüedad de las cuentas por cobrar por este concepto, por cobros persuasivos, generadas desde el Sistema de Financiación pensión:

Valores en pesos

Riesgo	0 - 1 año	1 - 2 años	2 - 3 años	3 - 5 años	5 - o mas	Total
Vejez	570.223.886.832	181.284.331.695	96.598.145.976	18.672.941.248	74.212.436.641	940.991.742.392
<b>Total</b>	<b>570.223.886.832</b>	<b>181.284.331.695</b>	<b>96.598.145.976</b>	<b>18.672.941.248</b>	<b>74.212.436.641</b>	<b>940.991.742.392</b>

Fuente: Gerencia de Financiamiento e Inversiones

A continuación, se presenta la antigüedad de las cuentas por cobrar por este concepto, por cobros coactivos:

Valores en pesos

Concepto	0 - 1 año	1 - 2 años	2-3 años	3-5 años	5 - o mas	Total
Bonos Tipo B Cobro Coactivo (a)	49.209.259.545	289.489.052.834	240.298.651.725	131.927.228.501	75.307.461.373	786.231.653.978
Bonos cobrados por Ferrocarriles (b)					53.967.588.923	53.967.588.923
Bonos Procesos Concursales (c)	24.700.036.878	36.019.258.228	46.484.956.527	34.553.526.472	85.413.400.095	227.171.178.200
<b>TOTAL</b>	<b>73.909.296.423</b>	<b>325.508.311.062</b>	<b>286.783.608.252</b>	<b>166.480.754.973</b>	<b>214.688.450.391</b>	<b>1.067.370.421.101</b>

Fuente: Gerencia de Financiamiento e Inversiones

**NOTAS A LOS ESTADOS FINANCIEROS AL 31 DE DICIEMBRE DE 2020 (Comparativo con el año 2019)**  
**ADMINISTRADORA COLOMBIANA DE PENSIONES – COLPENSIONES**  
**FONDO DE RESERVA PENSIONAL DE VEJEZ**  
**(Cifras expresadas en pesos)**

- a) Corresponde a 657 entidades a las que se le adelantan procesos administrativos directamente por la Administradora Colombiana de Pensiones Colpensiones.
- b) Corresponde a 289 Entidades sobre las cuales se viene adelantando acciones de cobro del Fondo de Pasivo Social de Ferrocarriles Nacionales de Colombia en virtud del decreto 0553 del 27 de marzo de 2015.
- c) Corresponde a 42 Entidades sobre las cuales se realiza cobro y que se encuentran en estado de especial bajo la figura de procesos concursales.

La actualización de esta deuda se realiza de acuerdo al IPC (pensional), registrado por el DANE y se actualiza y capitaliza este concepto de deuda conforme al decreto 4937 del 18 de diciembre del 2009 en su artículo 6.

**Bonos pensionales cumplimiento fallos:** A 31 de diciembre de 2020 presenta un saldo de \$10.423.597.173, de los cuales \$799.143.069 corresponden a cobro persuasivo y \$9.624.454.104 a cobro coactivo.

En cumplimiento de las órdenes judiciales, emitidas por los Juzgados, Tribunales etc. La Dirección de Contribuciones Pensionales y Egresos de la Gerencia de Financiamiento efectuó liquidaciones manuales de Bonos Pensionales tipo B, con el fin de dar cumplimiento a los mismos. Para estos casos en particular no procede el Bono Pensional tipo B, por tratarse de una Indemnización Sustitutiva de la Pensión, por lo tanto, el cobro del bono pensional se lleva a cabo en cumplimiento de los fallos judiciales, el cual es liquidado mediante un modelo Excel generado por la Dirección de Prospectiva y Estudios. Por lo anterior, el saldo de las cuentas por cobrar para este rubro es por valor de \$799.143.069 al 31 de diciembre del 2020.

A continuación, se presenta la antigüedad de las cuentas por cobrar por este concepto, por cobros persuasivos:

Valores en pesos					
Riesgo	0 - 1 año	1 - 2 años	2 - 3 años	3 - 5 años	5 - o mas
Vejez	799.143.069				
<b>Total</b>	<b>799.143.069</b>	<b>0</b>	<b>0</b>	<b>0</b>	<b>0</b>

Fuente: Gerencia de Financiamiento e Inversiones

A continuación, se presenta la antigüedad de las cuentas por cobrar por este concepto, por cobros coactivos, los cuales corresponden a 42 entidades a las que se le adelantan gestiones de cobro:

**NOTAS A LOS ESTADOS FINANCIEROS AL 31 DE DICIEMBRE DE 2020 (Comparativo con el año 2019)**  
**ADMINISTRADORA COLOMBIANA DE PENSIONES – COLPENSIONES**  
**FONDO DE RESERVA PENSIONAL DE VEJEZ**  
**(Cifras expresadas en pesos)**

Valores en pesos

Concepto	0 - 1 año	1 - 2 años	2-3 años	3-5 años	5 - o mas	Total
Bonos cumplimiento fallos	1.593.982.937	4.728.628.291	335.279.510	763.599.022	2.202.964.344	9.624.454.104
<b>TOTAL</b>	<b>1.593.982.937</b>	<b>4.728.628.291</b>	<b>335.279.510</b>	<b>763.599.022</b>	<b>2.202.964.344</b>	<b>9.624.454.104</b>

Fuente: Gerencia de Financiamiento e Inversiones

- (3) El saldo de la cuenta Títulos Pensionales** a 31 de diciembre de 2020 por valor de \$64.958.985.895, está compuesta por los títulos pensionales por valor de \$32.179.364.310, Liquidación Financiera por Sentencias Judiciales por valor de \$4.701.203.069, Cálculos actuariales por omisión de empleadores públicos por valor de \$28.078.418.516.

**Títulos pensionales:** A 31 de diciembre de 2020 presenta un saldo de \$32.179.364.310. Correspondiente a los títulos vigentes pendiente de redención. La cartera proyectada para su vencimiento es hasta el año 2035; estos recursos se distribuyen 100% al Fondo de Vejez.

**Liquidación Financiera por Sentencias Judiciales:** El saldo por este concepto corresponde a 18 entidades, el valor de la deuda actualizado a 31 de diciembre de 2020 es de \$4.701.263.069. A continuación, se presenta la antigüedad de las cuentas por cobrar por este concepto, por cobros coactivos:

Valores en pesos

Concepto	0 - 1 año	1 - 2 años	2-3 años	3-5 años	5 - o mas	Total
Liquidaciones Financieras	606.344.119	610.111.985	0	1.443.882.976	2.040.863.989	4.701.203.069
<b>TOTAL</b>	<b>606.344.119</b>	<b>610.111.985</b>	<b>0</b>	<b>1.443.882.976</b>	<b>2.040.863.989</b>	<b>4.701.203.069</b>

Fuente: Gerencia de Financiamiento e Inversiones

La actualización para el cobro de esta deuda se realiza de acuerdo al artículo 7 del decreto 1887 de 1994.

**Cálculos actuariales por omisión de empleadores públicos:** Corresponde al valor de \$28.078.418.516, de los cuales \$393.317.624 corresponden a cobro persuasivo y \$27.685.100.892 a cobro coactivo.

**Cobro persuasivo:** De acuerdo con lo anterior, indicamos que el 81,16% corresponde a cuentas de cobro generadas por el ISS Liquidado, lo que corresponde a un valor de \$ 319.211.707, esta deuda se

**NOTAS A LOS ESTADOS FINANCIEROS AL 31 DE DICIEMBRE DE 2020 (Comparativo con el año 2019)**  
**ADMINISTRADORA COLOMBIANA DE PENSIONES – COLPENSIONES**  
**FONDO DE RESERVA PENSIONAL DE VEJEZ**  
**(Cifras expresadas en pesos)**

ha venido depurando conforme las entidades han reportado soportes de pagos y/o transferencias, permitiendo realizar la aplicación de estos recursos que fueron recaudados en vigencia del ISS liquidado, los cuales no se habían gestionado. El 18,84% corresponden a cuentas de cobro generadas desde la entrada de operación de COLPENSIONES que asciende a \$74.105.917

Adicionalmente, se realizó el análisis de las liquidaciones registradas contablemente, donde se pudo determinar cuáles cálculos actuariales requieren ser reliquidados, con el fin de contar con los soportes del título ejecutivo completo, detalle de la liquidación, y la actualización mensual. Por lo anterior, para el mes de febrero del año 2020, se llevó a cabo el ajuste de las cuentas contables 1325040005 y 1325040003 por valor de \$7.846.452.010.

Valores en pesos

Cuenta Contable		No. Registros	Valor Ajuste
1325040003	COLPENSIONES	107	5.680.969.764
1325040005	ISS	126	2.165.482.246
<b>Total</b>		<b>233</b>	<b>7.846.452.010</b>

**Fuente:** Gerencia de Financiamiento e Inversiones

A continuación, se presenta la antigüedad de las cuentas por cobrar por este concepto, por cobros persuasivos:

Valores en pesos

Riesgo	0 - 1 año	1 - 2 años	2 - 3 años	3 - 5 años	5 - o mas	Total
Vejez	43.766.338	26.614.594	0	0	322.936.688	393.317.620
<b>Total</b>	<b>43.766.338</b>	<b>26.614.594</b>	<b>0</b>	<b>0</b>	<b>322.936.688</b>	<b>393.317.620</b>

**Fuente:** Gerencia de Financiamiento e Inversiones

Los cobros por concepto de cálculos actuariales por omisión de empleadores públicos, que se generaron durante la vigencia del año 2020, corresponden a financiamiento de pensiones con tiempos públicos tenidos en cuenta en el reconocimiento de la prestación del ciudadano.

**Cobro coactivo:** El saldo a 31 de diciembre de 2020 está compuesto por \$25.464.654.457, los cuales corresponden a 169 entidades a las que se le adelantan procesos administrativos directamente por la Administradora Colombiana de Pensiones Colpensiones y \$2.220.446.435 que corresponden a 11 entidades sobre las cuales se realiza cobro y que se encuentran en estado de especial bajo la figura de procesos concursales.

**NOTAS A LOS ESTADOS FINANCIEROS AL 31 DE DICIEMBRE DE 2020 (Comparativo con el año 2019)**  
**ADMINISTRADORA COLOMBIANA DE PENSIONES – COLPENSIONES**  
**FONDO DE RESERVA PENSIONAL DE VEJEZ**  
**(Cifras expresadas en pesos)**

A continuación, se presenta la antigüedad de las cuentas por cobrar por este concepto, por cobros coactivos:

Valores en pesos

Concepto	0 - 1 año	1 - 2 años	2-3 años	3-5 años	5 - o mas	Total
Cálculos act. públicos Colpensiones	6.361.287.655	18.380.248.822	311.122.839	85.502.803	326.492.338	25.464.654.457
Cálculos act. públicos concursales	1.483.364.182	686.921.002	0	6.510.762	43.650.489	2.220.446.435
<b>TOTAL</b>	<b>7.844.651.837</b>	<b>19.067.169.824</b>	<b>311.122.839</b>	<b>92.013.565</b>	<b>370.142.827</b>	<b>27.685.100.892</b>

Fuente: Gerencia de Financiamiento e Inversiones

La actualización de la deuda se actualiza con el DTF pensional anual definido por la superintendencia financiera de Colombia, de acuerdo con el decreto 1887 del 3 de agosto de 1994, no obstante, este indicador debe presentar conversión a la fecha en la que se hace exigible el pago para su actualización.

## 7.21 Otras cuentas por cobrar

El detalle de otras cuentas por cobrar es el siguiente:

Valores en pesos

DESCRIPCIÓN	CORTE VIGENCIA 2020			DETERIORO ACUMULADO 2020				
CONCEPTO	SALDO CORRIENTE	SALDO NO CORRIENTE	SALDO FINAL	SALDO INICIAL	(+) DETERIORO APLICADO EN LA VIGENCIA	(-) REVERSIÓN DE DETERIORO EN LA VIGENCIA	SALDO FINAL	%
<b>OTRAS CUENTAS POR COBRAR</b>	<b>3.036.173.093</b>	<b>233.291.508.499</b>	<b>236.327.681.592</b>	<b>906.836.713</b>	<b>89.391.834.690</b>		<b>90.298.671.403</b>	<b>38%</b>
Derechos cobrados por terceros (1)	0	195.759.700.580	195.759.700.580		69.877.739.977		69.877.739.977	36%
Otras cuentas por cobrar (2)	3.036.173.093	37.531.807.919	40.567.981.012	906.836.713	19.514.094.713		20.420.931.426	50%

Fuente: Dirección Financiera

**(1) Derechos cobrados por terceros:** De acuerdo con lo dispuesto en el manual y el instructivo que soporta la gestión de riesgos en la entidad, se realizó la respectiva revelación contable de los eventos cuya materialización generó un impacto financiero. En este sentido, se registra como cuenta por cobrar a la Administradora por eventos de riesgo materializados al cierre de 2020 \$233.274.861.097

**NOTAS A LOS ESTADOS FINANCIEROS AL 31 DE DICIEMBRE DE 2020 (Comparativo con el año 2019)**  
**ADMINISTRADORA COLOMBIANA DE PENSIONES – COLPENSIONES**  
**FONDO DE RESERVA PENSIONAL DE VEJEZ**  
**(Cifras expresadas en pesos)**

pesos, de los cuales se ha recuperado la suma de \$36.432.260.158 pesos, se han recibidos traslados de la Administradora por \$1.082.900.359, para un saldo de \$195.759.700.580 pesos. A continuación, se presentan los saldos a nivel de las casuísticas:

Casuística	Valor en pesos
Erogación servidores públicos activos	4.283.825.429
Fraude	153.761.230.442
Mayores valores girados	34.922.214.680
Mayores Valores Girados - Medicina Laboral	56.872.230
Otras casuísticas	2.735.557.799
<b>Total</b>	<b>195.759.700.580</b>

**Fuente:** Gerencia de Riesgos y Seguridad de la Información

Esta cuenta por cobrar no tiene pactado plazo, tasa de interés ni restricciones. Es de anotar, que de acuerdo con lo establecido en el Instructivo Gestión de Eventos de Riesgo Operativo, la gestión de recuperación se enmarca dentro del proceso de gestión de cobro, el cual dispone de cinco (5) años para adelantar dichas actividades.

**(2) El detalle de la Cuenta Otras Cuentas por Cobrar a 31 de diciembre de 2020 es el siguiente:**

Concepto	Valor en pesos
Gastos Bancarios Embargos	116.287.171
Gastos Bancarios	28.468.532
Cxc Invalidez por Traslados Pendientes	43.532.319
Cxc Sobrevivientes Traslados Pendientes	1.454.543.064
Cxc Administradora de Pensiones Colp	1.063.440.000
Disponible Por Cobrar Al Par Iss	7.345.621
Otros Deudores ( liquidaciones sentencias)	218.682.766
Otros (Reintegro embargos)	58.084.943
Bienes inmuebles por cobrar al ISS en Liquidación	45.788.677
Mayores Valores Girados Prestaciones Económicas (a)	37.531.807.919
<b>Total otras cuentas por cobrar</b>	<b>40.567.981.012</b>

**Fuente:** Dirección Financiera

**NOTAS A LOS ESTADOS FINANCIEROS AL 31 DE DICIEMBRE DE 2020 (Comparativo con el año 2019)**  
**ADMINISTRADORA COLOMBIANA DE PENSIONES – COLPENSIONES**  
**FONDO DE RESERVA PENSIONAL DE VEJEZ**  
**(Cifras expresadas en pesos)**

**(a) Mayores valores girados prestaciones económicas:** Situaciones que son inmersas a la operación de la Organización pero de las cuales no se tiene la gobernabilidad de dicho evento, toda vez que existen causas externas que afectan el cumplimiento de los objetivos de los procesos, como por ejemplo, el pago de mesadas pensionales a fallecidos debido a la falta de actualización de las bases de datos de la Registraduría y la presentación posterior de nuevos beneficiarios al reconocimiento del derecho de la prestación económica, entre otros.

El saldo con corte al 31 de diciembre 2020 por este concepto está compuesto por 4.705 deudores detallado de la siguiente manera:

Valores en pesos

Tipo de Deudor	Valor	Cantidad Deudores
AFILIADO	16.614.531.541	1.385
BENEFICIARIO	17.406.563.006	1.202
EMPLEADOR	469.188.239	47
EPS	2.930.005.614	2.016
FONDO SOLIDARIDAD	108.439.520	54
ASEGURADORA	3.080.000	1
<b>Total</b>	<b>37.531.807.920</b>	<b>4.705</b>

Fuente: Gerencia de Financiamiento e Inversiones

La antigüedad de esta cartera es la siguiente:

Valores en pesos

Concepto	0 - 1 año	1 - 2 años	2-3 años	3-5 años	5 - o mas	Total
Mayores valores girados	1.237.777.591	6.521.761.526	16.055.405.995	11.724.851.989	1.992.010.819	37.531.807.920
<b>TOTAL</b>	<b>1.237.777.591</b>	<b>6.521.761.526</b>	<b>16.055.405.995</b>	<b>11.724.851.989</b>	<b>1.992.010.819</b>	<b>37.531.807.920</b>

Fuente: Gerencia de Financiamiento e Inversiones

La actualización para el cobro de esta deuda se realiza de acuerdo al artículo 7 del decreto 1887 de 1994

## 7.24 Cuentas por cobrar vencidas no deterioradas

El siguiente es el detalle de las cuentas por cobrar que se encuentran vencidas pero no deterioradas:

**NOTAS A LOS ESTADOS FINANCIEROS AL 31 DE DICIEMBRE DE 2020 (Comparativo con el año 2019)**  
**ADMINISTRADORA COLOMBIANA DE PENSIONES – COLPENSIONES**  
**FONDO DE RESERVA PENSIONAL DE VEJEZ**  
**(Cifras expresadas en pesos)**

Valores en pesos

DESCRIPCIÓN	TOTALES		> 3 MESES HASTA 12 MESES		> 1 AÑO Y HASTA 3 AÑOS		> 3 AÑOS	
	CANT	VALOR	CANT	VALOR	CANT	VALOR	CANT	VALOR
<b>CUENTAS POR COBRAR VENCIDAS NO DETERIORADAS</b>	<b>1.464.213</b>	<b>1.590.155.662.448</b>	<b>154.165</b>	<b>693.256.602.149</b>	<b>258.507</b>	<b>672.445.996.880</b>	<b>1.051.541</b>	<b>224.453.063.420</b>
Cuotas partes de pensiones	1.440.259	316.740.875.662	141.153	60.504.638.204	249.968	83.678.001.232	1.049.138	172.558.236.226
Cuotas partes de bonos pensionales	19.700	1.232.285.745.778	12.576	624.065.458.788	5.885	559.367.861.196	1.239	48.852.425.794
Aportes estatales	0	0						
Títulos pensionales	877	23.813.859.838	356	7.409.519.812	508	15.853.628.778	13	550.711.248
Otras Cxc Mayores Valores Girados Prestaciones Económica	3.377	17.315.181.171	80	1.276.985.345	2.146	13.546.505.674	1.151	2.491.690.152

Fuente: Gerencia de Financiamiento e Inversiones

Las cuentas por cobrar que se encuentran vencidas y no han sido deterioradas corresponden a la metodología realizada en la nota técnica de la Dirección de prospectiva y Estudios, con base en los detalles de la deuda de las contribuciones pensionales de la Gerencia de Financiamiento e Inversiones con corte al 31 de diciembre de 2020.

No se deteriora el total de la deuda vencida dado que estas cuentas por cobrar son objeto de recuperación mediante los procesos de cobro persuasivo y procesos coactivos establecidos por la Dirección de Cartera.

## 9. INVENTARIOS

El detalle de inventarios a 31 de diciembre de 2020 y 2019 comprende:

Valores en pesos

CUENTA	CONCEPTO	2020	2019	VALOR VARIACION
<b>15</b>	<b>INVENTARIOS</b>	<b>16.561.294.600</b>	<b>16.063.957.438</b>	<b>497.337.162</b>
<b>1510</b>	<b>Mercancías en existencia</b>	<b>18.622.205.883</b>	<b>18.172.257.376</b>	<b>449.948.507</b>
151003	Construcciones	14.137.892.669	14.551.081.705	(413.189.036)
151036	Equipo de transporte	187.790.890	199.663.177	(11.872.287)
151037	Muebles y enseres	2.194.850.275	2.196.105.505	(1.255.230)
151090	Otras mercancías en existencia	2.101.672.049	1.225.406.989	876.265.060

**NOTAS A LOS ESTADOS FINANCIEROS AL 31 DE DICIEMBRE DE 2020 (Comparativo con el año 2019)**  
**ADMINISTRADORA COLOMBIANA DE PENSIONES – COLPENSIONES**  
**FONDO DE RESERVA PENSIONAL DE VEJEZ**  
**(Cifras expresadas en pesos)**

Valores en pesos

CUENTA	CONCEPTO	2020	2019	VALOR VARIACION
<b>1580</b>	<b>Deterioro Mercancías en existencia</b>	<b>(2.060.911.283)</b>	<b>(2.108.299.938)</b>	<b>47.388.655</b>
158002	Recursos de los fondos de reservas	(2.060.911.283)	(2.108.299.938)	47.388.655

Fuente: Dirección Financiera

Se reconocen como inventarios de los fondos de pensiones, los Bienes recibidos en Dación de Pago, figura que nace generalmente, como consecuencia de un proceso de carácter liquidatario cuando no existe un caudal de dinero efectivo que le permita la satisfacción de las acreencias, razón por la cual es admisible desde el punto de vista concursal, pagar la deuda mediante la cesión de bienes, dación en pago y adjudicación.

La Administradora Colombiana de Pensiones- Colpensiones ha recibido como dación en pago, las siguientes clases de bienes:

Valores en pesos

Origen	Clase	Vlr Adjudicado	Deterioro	Saldo libros
<b>Colpensiones</b>	INMUEBLES	3.001.217.530	(1.599.477)	2.999.618.053
	MUEBLES	2.019.863.363	(1.581.920.519)	437.942.844
	VEHÍCULO	148.197.631	(50.453.726)	97.743.905
	OTRAS DACIONES	422.903.358	0	422.903.358
<b>Total Colpensiones</b>		<b>5.592.181.882</b>	<b>(1.633.973.722)</b>	<b>3.958.208.160</b>
<b>PAR ISS</b>	INMUEBLES	11.136.675.139	(413.888.842)	10.722.786.297
	MUEBLES	174.986.912	0	174.986.912
	VEHÍCULO	39.593.259	(13.048.719)	26.544.540
	OTRAS DACIONES	1.678.768.691	0	1.678.768.691
<b>Total PAR ISS</b>		<b>13.030.024.001</b>	<b>(426.937.561)</b>	<b>12.603.086.440</b>
<b>Total</b>		<b>18.622.205.883</b>	<b>(2.060.911.283)</b>	<b>16.561.294.600</b>

Fuente: Dirección de Bienes y Servicios

La variación en las mercancías en existencia corresponde a la venta de daciones por \$815.943.150, baja de 4 daciones por \$81.298.218, adjudicación de 27 nuevas daciones y ajustes de 4 daciones por \$1.347.189.875.

**NOTAS A LOS ESTADOS FINANCIEROS AL 31 DE DICIEMBRE DE 2020 (Comparativo con el año 2019)**  
**ADMINISTRADORA COLOMBIANA DE PENSIONES – COLPENSIONES**  
**FONDO DE RESERVA PENSIONAL DE VEJEZ**  
**(Cifras expresadas en pesos)**

## MÉTODO DE VALUACIÓN UTILIZADO PARA CADA CLASE DE INVENTARIO

La metodología empleada para la valuación de los bienes recibidos en dación en pago presenta dos escenarios:

Para el registro inicial, el valor que se tiene corresponde al valor adjudicado, resultante del proceso concursal.

Posteriormente y para el proceso de comercialización, se procede a la fijación del precio base de venta, en los términos del Decreto 352 de 2017 y la Resolución No. 139 de 2018. Si el resultado del precio base de venta resulta inferior al valor inicial registrado, se aplica el deterioro correspondiente.

**Deterioro Inventarios:** En cumplimiento a los lineamientos incorporados por el nuevo Marco Normativo para Entidades de Gobierno NICSP expedido por la Contaduría General de la Nación y las políticas internas adoptadas por la entidad, Colpensiones durante la vigencia 2020 registró el deterioro para aquellos bienes recibidos en dación de pago que presentaban una disminución en el precio base de venta frente al valor adjudicado.

**Precio Base de Venta:** se fija teniendo en cuenta lo determinado en el Decreto 352 de 2017, Artículo 2.2.3.4.3. Precio Base de Venta, para lo cual se toma como base el informe de avalúo realizado por el tercero contratado para tal fin.

### 9.1 Bienes y servicios

El siguiente es el detalle de inventarios:

Valores en pesos

CONCEPTOS Y TRANSACCIONES	MERCANCÍAS EN EXISTENCIA	TOTAL
<b>SALDO INICIAL</b>	<b>18.172.257.376</b>	<b>18.172.257.376</b>
<b>+ ENTRADAS (DB):</b>	<b>1.347.189.875</b>	<b>1.347.189.875</b>
<b>OTRAS TRANSACCIONES SIN CONTRAPRESTACIÓN</b>	<b>1.347.189.875</b>	<b>1.347.189.875</b>
Daciones en pago	1.347.189.875	1.347.189.875
+ Precio neto (valor de la transacción)	1.347.189.875	1.347.189.875
+ Arenceles e impuestos no recuperables	0	0

**NOTAS A LOS ESTADOS FINANCIEROS AL 31 DE DICIEMBRE DE 2020 (Comparativo con el año 2019)**  
**ADMINISTRADORA COLOMBIANA DE PENSIONES – COLPENSIONES**  
**FONDO DE RESERVA PENSIONAL DE VEJEZ**  
**(Cifras expresadas en pesos)**

Valores en pesos

CONCEPTOS Y TRANSACCIONES	MERCANCÍAS EN EXISTENCIA	TOTAL
+ Costos de transporte	0	0
+ Otros costos de adquisición	0	0
- <b>SALIDAS (CR):</b>	<b>(897.241.368)</b>	<b>(897.241.368)</b>
<b>COMERCIALIZACIÓN A VALOR DE MERCADO</b>	<b>(815.943.150)</b>	<b>(815.943.150)</b>
+ Valor final del inventario comercializado	(815.943.150)	(815.943.150)
<b>COMERCIALIZACIÓN A PRECIOS DE NO MERCADO</b>		
+ Valor final del inventario comercializado		
<b>BAJA EN CUENTAS (afectación del resultado)</b>	<b>(81.298.218)</b>	<b>(81.298.218)</b>
+ Bienes no comercializados	(81.298.218)	(81.298.218)
<b>SUBTOTAL</b>		
<b>= (Saldo inicial + Entradas - Salidas)</b>		
- <b>DETERIORO ACUMULADO DE INVENTARIOS (DE)</b>	<b>(2.060.911.283)</b>	<b>(2.060.911.283)</b>
Saldo inicial del Deterioro acumulado	(2.108.299.938)	(2.108.299.938)
+ Deterioro aplicado vigencia actual	(18.638.976)	(18.638.976)
- Reversión de deterioro acumulado vigencia actual	66.027.631	66.027.631
<b>= VALOR EN LIBROS (Saldo final – DE)</b>	<b>16.561.294.600</b>	<b>16.561.294.600</b>
<b>% DETERIORO ACUMULADO (seguimiento)</b>	<b>11%</b>	<b>11%</b>

Fuente: Dirección de Bienes y Servicios

La variación en el deterioro corresponde al registro por: el reconocimiento del deterioro de 11 daciones por \$18.638.976, en razón a que presentaban una disminución en el precio base de venta frente al valor adjudicado, y la reversión del deterioro por los siguientes eventos: \$1.896.960 por venta de 3 daciones, \$44.335.818 por la baja de 4 daciones por la causal de no comercialización, toda vez que se surtió todo el proceso de venta, pero este no fue efectivo y el ajuste del deterioro de 4 daciones por \$19.794.853.

**Bajas de inventarios:** En cumplimiento a lo determinado en el artículo 2.2.3.4.7 del Decreto 352 y lo señalado en el inciso 2 del artículo 22 de la Resolución 139, durante la vigencia del año 2020, el comité de bienes aprobó en la sesión celebrada el 24 de julio de 2020 y continuada en sesión virtual del 6 al 14 de agosto de 2020, la baja de bienes muebles de cuatro (4) procesos, por la causal de no comercialización, toda vez que se surtió todo el proceso de venta, pero este no fue efectivo.

**NOTAS A LOS ESTADOS FINANCIEROS AL 31 DE DICIEMBRE DE 2020 (Comparativo con el año 2019)**  
**ADMINISTRADORA COLOMBIANA DE PENSIONES – COLPENSIONES**  
**FONDO DE RESERVA PENSIONAL DE VEJEZ**  
**(Cifras expresadas en pesos)**

Valores en pesos			
Proceso	Valor Adjudicado	Deterioro	Valor en libros
DIPIN BOJACA S.A.S.	12.200.000	(5.560.000)	6.640.000
MONTAJES Y SERVICIOS INTEGRALES	24.242.049	(6.480.049)	17.762.000
LABORATORIOS LISTER S.A	44.000.000	(31.913.000)	12.087.000
TERMOFORMAS S.A.S.	856.169	(382.769)	473.400
<b>Total</b>	<b>81.298.218</b>	<b>(44.335.818)</b>	<b>36.962.400</b>

Fuente: Dirección de Bienes y Servicios

## 16. OTROS DERECHOS Y GARANTIAS

Los Estados Financieros elaborados con corte al 31 de diciembre del año 2020 y 2019, revelan los siguientes saldos:

Valores en pesos				
CUENTA	CONCEPTO	2020	2019	VALOR VARIACION
<b>19</b>	<b>OTROS ACTIVOS</b>	<b>1.391.166.165.431</b>	<b>1.357.089.033.716</b>	<b>34.077.131.715</b>
1908	Recursos entregados en administración (1)	179.325.549.384	10.838.755.710	168.486.793.674
1909	Depósitos entregados en garantía (2)	1.211.840.616.047	1.346.250.278.006	(134.409.661.959)

Fuente: Dirección Financiera

- (1) Corresponde a los recursos en efectivo entregados en administración a Fiduprevisora, en virtud del contrato de encargo fiduciario 159 de 2019, mediante el cual se administra el Portafolio del Régimen Subsidiado de Vejez y SGP Ley 715, estos recursos se encuentran depositados en banco de Bogotá y Davivienda (ambos con calificaciones crediticias AAA), esta liquidez bancaria representa el 5.88% del total del portafolio Misional
- (2) Representa el valor de los recursos entregados por la entidad, con carácter transitorio, para garantizar el cumplimiento de obligaciones derivadas de procesos judiciales.

En desarrollo de los procesos judiciales se ordena una medida cautelar de embargo a las cuentas bancarias de la entidad, se registran los efectos de la medida cautelar de sus fases, a saber: registro del embargo, apertura del título judicial y pago de la sentencia con título judicial.

**NOTAS A LOS ESTADOS FINANCIEROS AL 31 DE DICIEMBRE DE 2020 (Comparativo con el año 2019)**  
**ADMINISTRADORA COLOMBIANA DE PENSIONES – COLPENSIONES**  
**FONDO DE RESERVA PENSIONAL DE VEJEZ**  
**(Cifras expresadas en pesos)**

Para la vigencia 2020 en el fondo de reserva pensional de vejez se realizó la aplicación de 6.035 liquidaciones de crédito proceso mediante el cual se retiran \$27.331.022.216 de la cuenta de embargos ISS y \$154.067.949.445 de la cuenta de embargos Colpensiones, adicional a esto las cuentas de de Embargos y remanentes de colpensiones presentan fluctuaciones originadas en el desarrollo normal de la operación.

Adicionalmente, por la aplicación de estas liquidaciones de crédito se registraron cuentas por cobrar a la Administradora de pensiones por costas judiciales de \$20.446.056.800, no obstante durante este mismo periodo la Administradora realizó el traslado de \$23.941.326.157 en los meses de julio, agosto, septiembre, noviembre y diciembre de 2020 para cancelar cuentas pendientes.

## PASIVO

### 21. CUENTAS POR PAGAR

A 31 diciembre de 2020 y 2019, las cuentas por pagar estan conformadas por:

Valores en pesos

CUENTA	CONCEPTO	2020	2019	VALOR VARIACION
<b>24</b>	<b>CUENTAS POR PAGAR</b>	<b>421.002.921.670</b>	<b>1.067.821.868.735</b>	<b>(646.818.947.065)</b>
2407	Recursos a favor de terceros (1)	9.540.888.624	9.598.291.803	(57.403.179)
2470	Recursos recibidos de los fondos de pensiones (2)	674.844	1.058.660.738	(1.057.985.894)
2483	Obligaciones de los fondos de pensiones (3)	411.461.358.202	1.057.164.916.194	(645.703.557.992)

Fuente: Dirección Financiera

#### 21.1.5 Recursos a favor de terceros

(1) El siguiente es el detalle de los recursos a favor de terceros:

**NOTAS A LOS ESTADOS FINANCIEROS AL 31 DE DICIEMBRE DE 2020 (Comparativo con el año 2019)**  
**ADMINISTRADORA COLOMBIANA DE PENSIONES – COLPENSIONES**  
**FONDO DE RESERVA PENSIONAL DE VEJEZ**  
**(Cifras expresadas en pesos)**

Valores en pesos

ASOCIACIÓN DE DATOS				DETALLES DE LA TRANSACCIÓN (reporte agrupado por datos comunes de asociación)			
				PLAZO (rango en # meses)		RESTRICCIONES	TASA DE INTERÉS (%)
TIPO DE TERCEROS	PN / PJ / ECP	CANTIDAD	VALOR EN LIBROS	MÍNIMO	MÁXIMO		
<b>RECURSOS A FAVOR DE TERCEROS</b>		81	9.540.888.624				
Otros recursos a favor de terceros				N/A	N/A	N/A	N/A
Nacionales	PJ	81	9.540.888.624	N/A	N/A	N/A	N/A

Fuente: Dirección Financiera

Corresponde a 44 cuentas por pagar al PAR ISS por \$9.456.290.155 por los embargos judiciales aplicados a las cuentas bancarias del ISS hoy liquidado correspondientes a procesos ejecutivos por prestaciones económicas a cargo del fondo de vejez, y 37 cuentas por pagar a la Administradora por \$84.598.469 por concepto de reversión de reintegros de costas y devoluciones de costas derivadas del proceso de aplicación de liquidaciones de crédito.

### 21.1.12 Recursos de los fondos de pensiones administrados por Colpensiones

(2) A 31 de diciembre de 2020 comprende lo siguiente:

Valores en pesos

ASOCIACIÓN DE DATOS				DETALLES DE LA TRANSACCIÓN (reporte agrupado por datos comunes de asociación)			
				PLAZO (rango en # meses)		RESTRICCIONES	TASA DE INTERÉS (%)
TIPO DE TERCEROS	PN / PJ / ECP	CANTIDAD	VALOR EN LIBROS	MÍNIMO	MÁXIMO		
<b>RECURSOS DE LOS FONDOS DE PENSIONES ADM POR COLPENSIONES</b>			<b>674.844</b>				
Entidad administradora			<b>245.104</b>				
Nacionales	PJ	1	245.104	1	1	Ninguna	N/A
<b>Fondo de solidaridad pensional</b>							
Nacionales							

**NOTAS A LOS ESTADOS FINANCIEROS AL 31 DE DICIEMBRE DE 2020 (Comparativo con el año 2019)**  
**ADMINISTRADORA COLOMBIANA DE PENSIONES – COLPENSIONES**  
**FONDO DE RESERVA PENSIONAL DE VEJEZ**  
**(Cifras expresadas en pesos)**

Valores en pesos

ASOCIACIÓN DE DATOS				DETALLES DE LA TRANSACCIÓN (reporte agrupado por datos comunes de asociación)			
				PLAZO (rango en # meses)		RESTRICCIONES	TASA DE INTERES (%)
TIPO DE TERCEROS	PN / PJ / ECP	CANTIDAD	VALOR EN LIBROS	MÍNIMO	MÁXIMO		
<b>Fondo para pensiones de invalidez</b>			<b>179.958</b>				
Nacionales	PJ	1	179.958	1	1	Ninguna	N/A
<b>Fondo para pensiones de sobrevivientes</b>			<b>249.782</b>				
Nacionales	PJ	1	249.782	1	1	Ninguna	N/A

Fuente: Dirección Financiera

El saldo corresponde a la cuenta por pagar a la Administradora y a los fondos de Invalidez y Sobrevivientes, por la distribución del recaudo una vez realizado el proceso de identificación del mismo.

#### 21.1.16 Obligaciones de los fondos de pensiones administrados por Colpensiones

- (3) Corresponde a las cuentas por pagar por concepto de las prestaciones económicas a que tienen derecho los afiliados al sistema general de pensiones, a 31 de diciembre de 2020 comprende lo siguiente:

Valores en pesos

CUENTA	CONCEPTO	2020	2019
248301	Prestaciones económicas (a)	554.954.375	329.230.892
248302	Pensiones y retroactivos pensionales (b)	242.940.686.152	924.907.378.461
248303	Reintegros pensionales (c)	135.158.457.804	128.769.653.959
248305	Auxilios funerarios (d)	3.117.755.355	3.126.730.355
248390	Otras obligaciones de los fondos de pensiones (e)	29.689.504.516	31.922.527
	<b>TOTAL</b>	<b>411.461.358.202</b>	<b>1.057.164.916.194</b>

Fuente: Dirección Financiera

El detalle es el siguiente:

**NOTAS A LOS ESTADOS FINANCIEROS AL 31 DE DICIEMBRE DE 2020 (Comparativo con el año 2019)**  
**ADMINISTRADORA COLOMBIANA DE PENSIONES – COLPENSIONES**  
**FONDO DE RESERVA PENSIONAL DE VEJEZ**  
**(Cifras expresadas en pesos)**

Valores en pesos

ASOCIACIÓN DE DATOS				DETALLES DE LA TRANSACCIÓN (reporte agrupado por datos comunes de asociación)			
				PLAZO (rango en # meses)		RESTRICCIONES	TASA DE INTERES (%)
TIPO DE TERCEROS	PN / PJ / ECP	CANTIDAD	VALOR EN LIBROS	MÍNIMO	MÁXIMO		
<b>OBLIGACIONES DE LOS FONDOS DE RESERVAS DE PENSIONES</b>			<b>411.461.358.202</b>				
<b>Prestaciones económicas</b>		<b>334</b>	<b>554.954.375</b>				
Nacionales	PN	8	7.833.800	NA	NA	NA	NA
Nacionales	PJ	326	547.120.575	NA	NA	NA	NA
<b>Pensiones y retroactivos pensionales</b>		<b>26.306</b>	<b>242.940.686.152</b>				
Nacionales	PN	14.843	18.697.316.848	NA	NA	NA	NA
Nacionales	PJ	11.463	224.243.369.304	NA	NA	NA	NA
<b>Reintegros pensionales</b>		<b>90.822</b>	<b>135.158.457.804</b>				
Nacionales	PN	90.822	135.158.457.804	NA	NA	NA	NA
<b>Auxilios funerarios</b>		<b>1.072</b>	<b>3.117.755.355</b>				
Nacionales	PN	1.031	3.065.093.338	NA	NA	NA	NA
Nacionales	PJ	41	52.662.017	NA	NA	NA	NA
<b>Otras prestaciones por pagar sistema de pensiones</b>		<b>2.459</b>	<b>29.689.504.516</b>				
Nacionales	PN	156	38.307.698				
Nacionales	PJ	2.303	29.651.196.818	NA	NA	NA	NA

**Fuente:** Dirección nómina pensionados-Gerencia de Financiamiento e Inversiones

- a) El saldo de esta cuenta está conformado por los valores pendientes de pago por incapacidades mayores a 180 días \$3.738.274 y nómina pensionados de Empos y Metales \$551.216.101, corresponde a las acreencias con Cooperativas y Juzgados de la nómina de pensionados de estos dos tipos de acreedores, que quedaron pendientes de pago en razón a que no han actualizado las cuentas a las cuales deben girarse los recursos. A 31 de diciembre de 2020, el saldo lo conforman 347 partidas pendientes

**NOTAS A LOS ESTADOS FINANCIEROS AL 31 DE DICIEMBRE DE 2020 (Comparativo con el año 2019)**  
**ADMINISTRADORA COLOMBIANA DE PENSIONES – COLPENSIONES**  
**FONDO DE RESERVA PENSIONAL DE VEJEZ**  
**(Cifras expresadas en pesos)**

- b) El saldo de esta cuenta corresponde principalmente a los valores adeudados a acreedores de la nómina de pensionados por \$220.295.221.077. El saldo de ésta cuenta está representado por los valores adeudados a acreedores de la nómina de pensionados que están pendientes de pago al cierre de cada vigencia en razón a que no se dispone de la información actualizada por los terceros para realizar el giro de los recursos y adicionalmente en caso de embargos porque los despachos judiciales no han actualizado el número completo del proceso (compuesto por 23 dígitos); o en el caso Cooperativas porque adicionalmente deben surtir un procedimiento especial antes de proceder al giro de los descuentos que se han realizado a los pensionados las cuales deben cumplir los requisitos exigidos por Colpensiones en la Resolución 0345/16 y sus modificatorias, para asegurar la entrega de los recursos a los beneficiarios legítimos.

Adicionalmente, hacen parte de este saldo cuentas por pagar por concepto de:

- Depósito nómina pensionados por \$610.004.850, el saldo lo representan valores que se generaron en los devengados de periodos de nóminas anteriores y que se encuentran en revisión para determinar su beneficiario o valores entregados por el extinto ISS para conciliar determinar su beneficiario real.
- Retropatronos recursos recibidos de la Dirección del Tesoro Nacional con esa destinación por \$13.819.564.875
- Devolución EPS por aportes a salud de pensionados por \$8.215.895.350, aportes de algunos pensionados cuyos traslados no fueron aplicados oportunamente por la EPS anterior, éstas las devuelven para que Colpensiones las gire a la EPS actual.

Los pasivos incluidos en esta subcuenta no tienen pactada tasa de interés, plazo ni fecha de vencimiento dado que se originan en los descuentos de las mesadas pensionales realizados por mandamientos judiciales o autorizados por los pensionados.

- c) El saldo de esta cuenta representa el valor de las mesadas adeudadas a los pensionados por el no cobro oportuno por parte de los pensionados a los cuales se les ha realizado el pago por ventanilla, éstas son devueltas por las entidades financieras en virtud al cumplimiento de obligaciones contractuales; o por solicitud de Colpensiones en caso de fallecimiento de los beneficiarios, por orden de no pago; o en otros casos, por haber sido rechazado por la entidad financiera por no encontrarse activa la cuenta bancaria del pensionado

**NOTAS A LOS ESTADOS FINANCIEROS AL 31 DE DICIEMBRE DE 2020 (Comparativo con el año 2019)**  
**ADMINISTRADORA COLOMBIANA DE PENSIONES – COLPENSIONES**  
**FONDO DE RESERVA PENSIONAL DE VEJEZ**  
**(Cifras expresadas en pesos)**

Durante la vigencia 2020 se realizó reclasificación del pasivo con los pensionados, disminuyendo su valor en \$60.771.125.635 y aumentando las Reservas del fondo de Vejez por el mismo valor como resultado del análisis y conciliación por las áreas fuente de la información, de 36.177 mesadas reintegradas por las entidades financieras que habiéndose registrado en el pasivo, no requirieron ser giradas por ese mismo concepto al pensionado o porque operó sobre las mismas la prescripción conforme los lineamientos legales atendidos por Colpensiones. Este valor gestionado se discrimina así:

- \$42.574.599.268 millones por el valor 17.571 mesadas que ya no se girarán al pensionado por las razones que establece la ley, y que en el sistema de información de nómina de pensionados cambiaron del estado “Habilitado para pago” a “Descargado”.
- \$18.196.526.367 por prescripción efectiva de 18.606 mesadas pensionales que se recibieron en Colpensiones de parte de las entidades financieras por no cobro por parte de los pensionados y que han completado más de tres años de estar como exigibles y no haber sido cobradas por sus beneficiarios, conforme con las normas legales y Conceptos Jurídicos sobre aplicación normativa de prescripción de mesadas pensionales emitidas por la Oficina de Asuntos Legales de Colpensiones.

El pasivo registrado en ésta cuenta no tienen pactada tasa de interés, se gira por solicitud del pensionado o de las personas con derecho a las mesadas que no fueron cobradas en caso de fallecimiento, dentro de los 15 días siguientes a su solicitud conforme lo establecido en las normas legales para dar trámite a la misma. A los acreedores a quienes se les adeudan mesadas se les aplica prescripción en caso que no hayan sido cobradas en 3 años o más después de haber sido exigibles; a las indemnizaciones que hayan sido giradas y no cobradas por sus beneficiarios y por tanto reintegradas por los bancos, no les aplica la prescripción desde noviembre de 2006 conforme los lineamientos jurídicos de Colpensiones.

- d) Representa los valores girados a personas jurídicas por concepto de ésta prestación Económica por haber cubierto los gastos funerarios de afiliados o pensionados fallecidos. Este valor corresponde a los Auxilios Funerarios que fueron girados por el procedimiento manual, es decir, cuando la aplicación de nómina de pensionados no contemplaba el pago de éste concepto, esto es hasta el periodo de nómina 201503.
- e) El saldo corresponde a las cuentas por pagar por:

**NOTAS A LOS ESTADOS FINANCIEROS AL 31 DE DICIEMBRE DE 2020 (Comparativo con el año 2019)**  
**ADMINISTRADORA COLOMBIANA DE PENSIONES – COLPENSIONES**  
**FONDO DE RESERVA PENSIONAL DE VEJEZ**  
**(Cifras expresadas en pesos)**

- Devolución de aportes realizados a los Fondos de Pensiones del Régimen de Ahorro Individual por concepto de cotización Obligatoria de los Afiliados y/o Aportantes, que se originan por condiciones específicas establecidas por las normas que regulan el Sistema General de Pensiones, los cuales son girados en el corto plazo por \$38.307.698.
- Cuenta por pagar por \$230.515.000 por el reintegro del pago doble realizado por Fiducoldex.
- Saldos a favor de los deudores (saldos negativos) de Bonos Tipo B y T por \$29.420.681.818, Colpensiones ha venido depurando estos saldos, a través de comunicaciones oficiales remitidas a las entidades deudoras, indicando el saldo a favor de la misma, con el detalle de la deuda por concepto de contribuciones pensionales, con el fin que se indique a qué obligación realizará la aplicación del saldo a favor generado.

### 23. PROVISIONES

Corresponden a las demandas interpuestas por un tercero (persona natural o jurídica) en contra del fondo de reserva pensional de vejez, cuya controversia gira en torno al reconocimiento o pago de alguna prestación o beneficio del régimen de prima media con prestación definida, el saldo a 31 de diciembre de 2020 y 2019 está conformado por:

Valores en pesos

CUENTA	CONCEPTO	2020	2019	VALOR VARIACION
27	<b>PROVISIONES</b>	<b>1.244.067.310.652</b>	<b>1.223.299.638.795</b>	<b>20.767.671.857</b>
2701	Litigios y demandas	1.244.067.310.652	1.223.299.638.795	20.767.671.857
270103	Administrativas	221.251.501.922	239.934.774.622	(18.683.272.700)
270105	Laborales	713.322.904.832	672.460.446.916	40.862.457.916
270190	Otros litigios y demandas	309.492.903.898	310.904.417.257	(1.411.513.359)

Fuente: Dirección Financiera

El siguiente es el detalle de los procesos probables registrados a diciembre 31 de 2020:

Valores en pesos

CLASE PROCESO	COLPENSIONES		ISS		TOTAL	
	No. PROCESOS	VALOR	No. PROCESOS	VALOR	No. PROCESOS	VALOR
EJECUTIVO	12.420	309.492.903.898	0	0	12.420	309.492.903.898

**NOTAS A LOS ESTADOS FINANCIEROS AL 31 DE DICIEMBRE DE 2020 (Comparativo con el año 2019)**  
**ADMINISTRADORA COLOMBIANA DE PENSIONES – COLPENSIONES**  
**FONDO DE RESERVA PENSIONAL DE VEJEZ**  
**(Cifras expresadas en pesos)**

Valores en pesos

CLASE PROCESO	COLPENSIONES		ISS		TOTAL	
	No. PROCESOS	VALOR	No. PROCESOS	VALOR	No. PROCESOS	VALOR
LABORAL	37.763	707.002.640.508	257	6.320.264.324	38.020	713.322.904.832
ADMINISTRATIVOS	2.744	219.953.143.388	29	1.298.358.534	2.773	221.251.501.922
<b>TOTAL</b>	<b>52.927</b>	<b>1.236.448.687.794</b>	<b>286</b>	<b>7.618.622.858</b>	<b>53.213</b>	<b>1.244.067.310.652</b>

Fuente: Dirección de Procesos Judiciales

### 23.1 Litigios y demandas

A continuación, se presentan los valores registrados en la cuenta de provisiones durante el período 2020, así como su afectación en el estado de resultados:

Valores en pesos

ASOCIACIÓN DE DATOS			VALOR EN LIBROS - CORTE 2020						
			INICIAL	ADICIONES (CR)		DISMINUCIONES (DB)			FINAL
TIPO DE TERCEROS	PN / PJ / ECP	CANTIDAD	SALDO INICIAL	INCREMENTO DE LA PROVISIÓN	AJUSTES POR CAMBIOS EN LA MEDICIÓN	DECREMENTOS DE LA PROVISIÓN	AJUSTES POR CAMBIOS EN LA MEDICIÓN	VALORES NO UTILIZADOS, O REVERSADOS DEL PERIODO	SALDO FINAL
<b>LITIGIOS Y DEMANDAS</b>		<b>53.213</b>	<b>1.223.299.638.795</b>	<b>151.835.915.402</b>	<b>337.301.163.324</b>			<b>(468.369.406.869)</b>	<b>1.244.067.310.652</b>
<b>Administrativas</b>		<b>2.773</b>	<b>239.934.774.622</b>	<b>3.515.679.908</b>	<b>58.459.025.665</b>			<b>(80.657.978.273)</b>	<b>221.251.501.922</b>
Nacionales	PN	2.583	236.992.956.643	3.469.416.749	54.558.553.656			(79.131.756.556)	215.889.170.492
Nacionales	PJ	190	2.941.817.979	46.263.159	3.900.472.009			(1.526.221.717)	5.362.331.430
<b>Laborales</b>		<b>38.020</b>	<b>672.460.446.916</b>	<b>79.814.579.895</b>	<b>206.483.419.332</b>			<b>(245.435.541.311)</b>	<b>713.322.904.832</b>
Nacionales	PN	37.960	666.378.850.400	79.814.579.893	202.953.951.403			(242.430.870.705)	706.716.510.991
Nacionales	PJ	60	6.081.596.516	2	3.529.467.929			(3.004.670.606)	6.606.393.841
<b>Otros litigios y demandas</b>		<b>12.420</b>	<b>310.904.417.257</b>	<b>68.505.655.599</b>	<b>72.358.718.327</b>			<b>(142.275.887.285)</b>	<b>309.492.903.898</b>
Nacionales	PN	12.399	307.295.737.614	68.199.874.642	71.927.480.970			(139.844.670.455)	307.578.422.771
Nacionales	PJ	21	3.608.679.643	305.780.957	431.237.357			(2.431.216.830)	1.914.481.127

Fuente: Dirección de Procesos Judiciales

**NOTAS A LOS ESTADOS FINANCIEROS AL 31 DE DICIEMBRE DE 2020 (Comparativo con el año 2019)**  
**ADMINISTRADORA COLOMBIANA DE PENSIONES – COLPENSIONES**  
**FONDO DE RESERVA PENSIONAL DE VEJEZ**  
**(Cifras expresadas en pesos)**

ASOCIACIÓN DE DATOS			DETALLES DE LA TRANSACCIÓN			SEGUIMIENTO ASOCIADO CON LA PROVISIÓN		
			CONCEPTO DE LA PROVISIÓN (resumen)	PLAZO (rango en # meses)				
TIPO DE TERCEROS	PN / PJ / ECP	CANTIDAD			MÍNIMO	MÁXIMO	VALOR REEMBOLSO ESPERADO	CRITERIOS CONSIDERADOS PARA LA ESTIMACIÓN O INCERTIDUMBRE DEL VALOR O EL PLAZO DE PAGO
LITIGIOS Y DEMANDAS		53.213						
Administrativas		2.773						
Nacionales	PN	2.583	Reconocimiento o pago de alguna prestación o beneficio del RPM	16	37	0		
Nacionales	PJ	190	Reconocimiento o pago de alguna prestación o beneficio del RPM	24	36	0		
Laborales		38.020						
Nacionales	PN	37.960	Reconocimiento o pago de alguna prestación o beneficio del RPM	16	37	0		
Nacionales	PJ	60	Reconocimiento o pago de alguna prestación o beneficio del RPM	21	36	0		
Otros litigios y demandas		12.420						
Nacionales	PN	12.399	Reconocimiento o pago de alguna prestación o beneficio del RPM	16	37	0		
Nacionales	PJ	21	Reconocimiento o pago de alguna prestación o beneficio del RPM	16	36	0		
Fuente: Dirección de Procesos Judiciales								

- Se registraron 9.973 nuevos procesos en contra del fondo de Vejez por \$151.835.915.402 pesos.
- Se retiraron 16.177 procesos en contra del fondo por \$468.369.406.869 principalmente por pago de sentencias, cumplimiento de la pretensión, fallo absolutorio, procesos ejecutivos terminados, entre otros.
- Se reclasificó a la provisión un neto de 10.165 procesos por \$325.670.603.403, por cambio de probabilidad, ya que como resultado del seguimiento realizado a la probabilidad de pérdida del proceso se determinó que pasaban de posibles y remotos a probables o viceversa.
- Se ajustó la cuantía de 38.005 procesos por \$11.630.559.921, éste ajuste se genera como resultado de la aplicación de la metodología para el cálculo de la provisión contable de los procesos judiciales, conciliaciones extrajudiciales y trámites arbitrales en contra de la entidad, con la cual se ajusta el valor de las pretensiones, de conformidad con la metodología propuesta en la Resolución 353 de 2016 expedida por la Agencia Nacional de Defensa Jurídica del Estado, y en cumplimiento a lo establecido en la Resolución 116 de 2017 de la CGN, y la política contable de la entidad, en cuanto al tipo de riesgo y al procedimiento para actualización a valor presente de las pretensiones.

**NOTAS A LOS ESTADOS FINANCIEROS AL 31 DE DICIEMBRE DE 2020 (Comparativo con el año 2019)**  
**ADMINISTRADORA COLOMBIANA DE PENSIONES – COLPENSIONES**  
**FONDO DE RESERVA PENSIONAL DE VEJEZ**  
**(Cifras expresadas en pesos)**

Es importante mencionar, que con la entrada en vigencia de la Resolución 368 de 2019, expedida por la Contaduría General de la Nación, y de acuerdo con lo establecido en el numeral 3.3 del artículo 1 de dicha Resolución, las provisiones relacionadas con procesos judiciales a partir del mes de noviembre de 2019 se reconocen como pasivo del fondo afectando el patrimonio, anteriormente afectaban las cuentas de resultados del fondo.

Los anteriores procesos en riesgo probable son provisionados conforme el Instructivo "Metodología para el cálculo de la provisión contable de los procesos judiciales, conciliaciones extrajudiciales y trámites arbitrales en contra de la entidad".

Conforme lo anterior, los procesos que se encuentran provisionados corresponden a aquellos que tienen una clasificación de riesgo probable, con posibilidad de pérdida superior al 50%, y se registra el valor de las pretensiones en un 100%. Se clasifican en este riesgo los procesos en los cuales existe posibilidad de recibir un fallo en contra de los intereses de Colpensiones; lo cual se establece luego de realizar un estudio de los hechos que soportan la demanda, el material probatorio, posición del juez de conocimiento y presencias de medidas de protección a favor del demandante; los precedentes jurisprudenciales de fallos desfavorables en contra de los intereses de la entidad, sentencias de unificación y/o constitucionalidad.

Se aclara que, el pago de una suma liquida de dinero, se realiza cuando existe un fallo debidamente ejecutoriado que da por finalizada la controversia, a través de una resolución mediante la cual da cumplimiento al fallo judicial, la cual es incluida en nómina de pensionado por la Dirección de Nómina.

## 24. OTROS PASIVOS

A 31 de diciembre de 2020 y 2019 presenta los siguientes saldos:

Valores en pesos

CUENTA	CONCEPTO	2020	2019	VALOR VARIACION
<b>29</b>	<b>OTROS PASIVOS</b>	<b>(1.088.881)</b>	<b>0</b>	<b>(1.088.881)</b>
2902	Recursos recibidos en administración	(1.088.881)	0	(1.088.881)

**Fuente:** Dirección Financiera

Corresponde a recursos consignados por el Instituto Nacional para Sordos (INSOR) que se encuentran pendientes de devolución mas los intereses que se han generado.

**NOTAS A LOS ESTADOS FINANCIEROS AL 31 DE DICIEMBRE DE 2020 (Comparativo con el año 2019)**  
**ADMINISTRADORA COLOMBIANA DE PENSIONES – COLPENSIONES**  
**FONDO DE RESERVA PENSIONAL DE VEJEZ**  
**(Cifras expresadas en pesos)**

## 25. ACTIVOS Y PASIVOS CONTINGENTES

### 25.1 Activos contingentes

A 31 diciembre de 2020 y 2019, el saldo estaba conformado por:

Valores en pesos

CUENTA	CONCEPTO	2020	2019	VALOR VARIACION
<b>81</b>	<b>Activos contingentes</b>	<b>968.320.373.561.493</b>	<b>888.222.645.354.768</b>	<b>(80.097.728.206.725)</b>
8120	Litigios y mecanismos alternativos de solución de conflictos (1)	94.029.754.124	82.129.105.684	(11.900.648.440)
8125	Garantía estatal en el régimen de prima media (2)	967.554.400.319.127	887.798.809.630.910	(79.755.590.688.217)
8190	Otros activos contingentes (3)	671.943.488.242	341.706.618.174	(330.236.870.068)

Fuente: Dirección Financiera

#### 25.1.1 Revelaciones generales de activos contingentes

El saldo a 31 diciembre de 2020 corresponde a:

Valores en pesos

CONCEPTO	CORTE 2020	CANTIDAD (Procesos o casos)
	VALOR EN LIBROS	
<b>ACTIVOS CONTINGENTES (1)</b>	<b>968.320.373.561.493</b>	<b>3.473</b>
<b>Litigios y mecanismos alternativos de solución de conflictos</b>	<b>94.029.754.124</b>	<b>2.031</b>
Civiles	607.971.516	9
Penales	1.128.673.239	27
Administrativas	90.876.518.712	1.992
Otros litigios y mecanismos alternativos de solución de conflictos	1.416.590.657	3
<b>Garantía estatal en el régimen de prima media con prestación definida (2)</b>	<b>967.554.400.319.127</b>	<b>1</b>
Colpensiones	967.554.400.319.127	1
<b>Otros activos contingentes (3)</b>	<b>671.943.488.242</b>	<b>1.441</b>
Otros activos contingentes	671.943.488.242	1.441

Fuente: Gerencia de Financiamiento e Inversiones – Dirección de Bienes y Servicios- Dirección de procesos judiciales

**NOTAS A LOS ESTADOS FINANCIEROS AL 31 DE DICIEMBRE DE 2020 (Comparativo con el año 2019)**  
**ADMINISTRADORA COLOMBIANA DE PENSIONES – COLPENSIONES**  
**FONDO DE RESERVA PENSIONAL DE VEJEZ**  
**(Cifras expresadas en pesos)**

- (1) Se encuentra registrado las pretensiones de los procesos a favor del ISS Liquidado, correspondiente a 27 procesos penales por \$1.128.673.239. Cifras recibidas del Instituto de Seguros Sociales Liquidado con corte al 28 de septiembre de 2012. Adicionalmente, se encuentran registrados 2.004 procesos a favor de Colpensiones por \$92.901.080.885.

Corresponden al medio de control de nulidad, o nulidad y restablecimiento del derecho, conocido jurisprudencialmente como acciones de lesividad, las cuales son adelantadas por Colpensiones con el objeto de impugnar sus propias decisiones, porque desconoce la prevalencia del ordenamiento constitucional, desatiende el principio de legalidad, o cuando se haya solicitado al titular su consentimiento para revocar el acto administrativo y este se niegue a su autorización.

Estos procesos se registran como activos contingentes de conformidad con lo establecido en el instructivo "*metodología para el cálculo de la provisión contable de los procesos judiciales, conciliaciones extrajudiciales y trámites arbitrales en contra de la entidad*" y el numeral 1 de la Resolución N° 116 de 2017 expedida por la Contaduría General de la Nación, mediante la cual se establece que los procesos judiciales a favor deberán reconocerse como activos contingentes una vez admitida la demanda, arbitraje o conciliación extrajudicial.

- (2) Corresponde al registro del cálculo actuarial de los capitales constitutivos de las pensiones actuales menos el patrimonio que los respalda.
- (3) El saldo a 31 diciembre de 2020 corresponde a:

Concepto	Valor en pesos
Daciones en Pago Por Cobrar al Iss (a)	4.687.220.377
Calculo Actuarial Omisión Empleadores Omisos (b)	21.573.945.567
Devolución Aportes Salud Pensionados (c)	1.418.935.378
Aportes Sentencias Judiciales	4.679.290.587
Deuda Presunta - Cobro Persuasivo (d)	452.828.124.834
Deuda Real - Cobro Persuasivo (d)	64.317.640.259
Deuda Presunta - Procesos Concursales (e)	106.729.257.849
Deuda Real - Procesos Concursales (e)	15.696.017.222
Baja de bienes recibidos en pago (f)	13.056.169
<b>Total otros activos contingentes</b>	<b>671.943.488.242</b>

**Fuente:** Gerencia de Financiamiento e Inversiones – Dirección de Bienes y Servicios

**NOTAS A LOS ESTADOS FINANCIEROS AL 31 DE DICIEMBRE DE 2020 (Comparativo con el año 2019)**  
**ADMINISTRADORA COLOMBIANA DE PENSIONES – COLPENSIONES**  
**FONDO DE RESERVA PENSIONAL DE VEJEZ**  
**(Cifras expresadas en pesos)**

- a) El saldo corresponde a 23 entidades sobre las cuales el Instituto de Seguros Sociales Liquidado recibió bienes y está pendiente de realizar la transferencia de recursos o del bien a Colpensiones.

Valores en pesos

DESCRIPCION DEL BIEN	VALOR
DERECHO FIDUCIARIO	4.000.372.341
INMUEBLES	348.554.338
DERECHOS LITIGIOSO	166.146.436
MUEBLES	151.234.065
VEHICULOS	17.018.150
ACCIONES	3.895.047
<b>Total</b>	<b>4.687.220.377</b>

**Fuente:** Dirección de Cartera

- b) Corresponden al tiempo de servicio de trabajadores, cuyos empleadores por omisión no realizaron la novedad de vínculo laboral
- c) Corresponde a las acreencias reclamadas por concepto de devolución de aportes en salud por giros que están reclamando a Colpensiones otras entidades de salud y/o pensionados, debido a que dichos pensionados cotizantes se encontraban afiliados a otras entidades y el traslado se reportó de forma extemporánea. Su clasificación se realiza en cuentas contingentes debido a que estas cuentas por cobrar corresponden a posibles derechos, de entidades liquidadas.
- d) El saldo por este concepto, actualizado a 31 de diciembre de 2020 corresponde a 47.088 entidades. Corresponde al cobro que se realiza a las entidades cuando han dejado de realizar el pago de aportes por concepto de cotizaciones pensionales a uno o varios trabajadores sobre los cuales existe vínculo laboral. La actualización para el cobro de esta deuda se realiza conforme a la tasa de usura establecida por la superintendencia financiera mensualmente.
- e) El saldo por este concepto corresponde a 3.205 entidades sobre las cuales Colpensiones se ha hecho parte, corresponde a procesos que se inician cuando una empresa entra en dificultades económicas o financieras en el cumplimiento de sus obligaciones o que teme llegar a esta

**NOTAS A LOS ESTADOS FINANCIEROS AL 31 DE DICIEMBRE DE 2020 (Comparativo con el año 2019)**  
**ADMINISTRADORA COLOMBIANA DE PENSIONES – COLPENSIONES**  
**FONDO DE RESERVA PENSIONAL DE VEJEZ**  
**(Cifras expresadas en pesos)**

situación, con el objetivo de llegar a un acuerdo para su salvación, o en su defecto accede al proceso para liquidar de forma ordenada la sociedad.

- f) Corresponde a la baja de 3 daciones en pago, estos fueron retirados de las cuentas de inventarios y trasladados a cuentas de orden para el respectivo control y seguimiento, mientras se finiquita el proceso de destinación final.

## 25.2 Pasivos contingentes

El saldo a 31 diciembre de 2020 y 2019 corresponde a:

Valores en pesos

CUENTA	CONCEPTO	2020	2019	VALOR VARIACION
<b>91</b>	<b>Pasivos contingentes</b>	<b>976.850.568.426.243</b>	<b>898.677.095.864.020</b>	<b>78.173.472.562.223</b>
9120	Litigios y mecanismos alternativos de solución de conflictos (1)	1.612.669.478.764	2.261.686.814.610	(649.017.335.846)
9147	Cálculo actuarial de los fondos de reservas de pensiones (2)	973.311.346.451.991	894.699.350.904.019	78.611.995.547.972
9148	Bonos pensionales o cuotas partes de bonos pensionales (3)	1.926.552.495.488	1.651.101.711.098	275.450.784.390
9190	Otros pasivos contingentes (4)	0	64.956.434.293	(64.956.434.293)

Fuente: Dirección Financiera

### 25.2.1 Revelaciones generales de pasivos contingentes

El saldo a 31 diciembre de 2020 y 2019 corresponde a:

Valores en pesos

CONCEPTO	CORTE 2020	CANTIDAD
	VALOR EN LIBROS	(Procesos o casos)
<b>PASIVOS CONTINGENTES</b>	<b>1.612.669.478.764</b>	<b>35.582</b>
<b>Litigios y mecanismos alternativos de solución de conflictos (1)</b>	<b>1.612.669.478.764</b>	<b>35.582</b>
Laborales	937.782.717.787	27.774
Administrativos	629.759.999.608	6.184
Otros litigios y mecanismos alternativos de solución de conflictos	45.126.761.369	1.624

Fuente: Dirección de Procesos Judiciales

**NOTAS A LOS ESTADOS FINANCIEROS AL 31 DE DICIEMBRE DE 2020 (Comparativo con el año 2019)**  
**ADMINISTRADORA COLOMBIANA DE PENSIONES – COLPENSIONES**  
**FONDO DE RESERVA PENSIONAL DE VEJEZ**  
**(Cifras expresadas en pesos)**

- (1) Los procesos judiciales registrados en este rubro corresponden a las demandas interpuestas por un tercero (persona natural o jurídica) en contra del fondo, cuya controversia gira en torno al reconocimiento o pago de alguna prestación o beneficio del régimen de prima media con prestación definida. El saldo a 31 de diciembre de 2020 está conformado por:

Valores en pesos

PROCESOS COLPENSIONES A 31 DE DICIEMBRE DE 2020		
CLASE PROCESO	No. PROCESOS	VALOR
EJECUTIVO	1.624	45.126.761.369
LABORAL	27.774	937.782.717.787
ADMINISTRATIVOS	6.184	629.759.999.608
<b>TOTAL</b>	<b>35.582</b>	<b>1.612.669.478.764</b>

En el año 2020 se realizaron las siguientes adiciones y ajustes a los procesos en contra del fondo calificado como posible y remoto por (\$649.017.335.846), así:

- Se registraron 7.099 nuevos procesos en contra del fondo de Vejez por \$249.064.384.627 pesos.
- Se retiraron 22.310 procesos en contra del fondo por \$657.222.613.745 principalmente por fallo absolutorio, desistimiento, pago de sentencias, entre otros.
- Se reclasificó a la provisión un neto de (10.165) procesos por (\$304.805.976.255), por cambio de probabilidad, ya que como resultado del seguimiento realizado a la probabilidad de pérdida del proceso se determinó que pasaban de posibles y remotos a probables o viceversa.
- Se ajustó la cuantía de 38.738 procesos por \$63.946.869.527, éste ajuste se genera como resultado de la aplicación de la metodología para el cálculo de la provisión contable de los procesos judiciales, conciliaciones extrajudiciales y trámites arbitrales en contra de la entidad, en la cual se incluyó ajustar el valor de las pretensiones, de conformidad con la metodología propuesta en la Resolución 353 de 2016 expedida por la Agencia Nacional de Defensa Jurídica del Estado, y en cumplimiento a lo establecido en la Resolución 116 de 2017 de la CGN, y la política contable de la entidad, en cuanto al tipo de riesgo y al procedimiento para actualización a valor presente de las pretensiones. Así mismo, se realizó y ejecutó la fórmula para el ajuste a valor real de las pretensiones de los procesos judiciales que se encontraban provisionados y/o como pasivo contingente

**NOTAS A LOS ESTADOS FINANCIEROS AL 31 DE DICIEMBRE DE 2020 (Comparativo con el año 2019)**  
**ADMINISTRADORA COLOMBIANA DE PENSIONES – COLPENSIONES**  
**FONDO DE RESERVA PENSIONAL DE VEJEZ**  
**(Cifras expresadas en pesos)**

Estos procesos son registrados y actualizados conforme el Instructivo "Metodología para el cálculo de la provisión contable de los procesos judiciales, conciliaciones extrajudiciales y trámites arbitrales en contra de la entidad"

Se encuentran en pasivos contingentes aquellos procesos clasificados con riesgo posible o remoto. Se califica como posible cuando la posibilidad de pérdida es superior al 10% e inferior o igual al 50%, y remotos cuando la posibilidad de pérdida es igual o inferior al 10%, lo cual se establece cuando no existen hechos ni normas que sustentan las pretensiones del demandante, no existen normas que sustenten las pretensiones, el material probatorio es insuficiente o no es contundente para demostrar los hechos y pretensiones de la demanda, existe precedentes jurisprudenciales de fallos favorables a favor de los intereses de la entidad o no existe ningún precedente jurisprudencial.

## 25.2.2 Revelaciones asociadas con los fondos de reservas de pensiones

A 31 de diciembre de 2020 comprende lo siguiente:

Valores en pesos

CONCEPTO	CORTE 2020	
	VALOR EN LIBROS	% PART.
<b>FONDOS DE RESERVAS DE PENSIONES</b>	<b>975.237.898.947.479</b>	
<b>CÁLCULO ACTUARIAL DE LOS FONDOS DE PENSIONES (2)</b>	<b>973.311.346.451.991</b>	<b>100%</b>
Cálculo actuarial de pensiones actuales de los primeros 10 años	219.845.636.225.748	23%
Cálculo actuarial de pensiones actuales de los años posteriores a los primeros 10 años	179.489.418.129.084	18%
Cálculo actuarial de pensiones futuras de los primeros 10 años	343.421.186.422.400	35%
Cálculo actuarial de pensiones futuras de los años posteriores a los primeros 10 años	223.544.036.186.863	23%
Cálculo actuarial de cuotas partes de los primeros 10 años	5.002.867.079.279	1%
Cálculo actuarial de cuotas partes de los años posteriores a los primeros 10 años	2.008.202.408.617	0%
<b>BONOS PENSIONALES O CUOTAS PARTES DE BONOS (3)</b>	<b>1.926.552.495.488</b>	<b>0%</b>
Bonos pensionales emitidos	1.926.552.495.488	0%

**Fuente:** Dirección Financiera

NOTAS A LOS ESTADOS FINANCIEROS AL 31 DE DICIEMBRE DE 2020 (Comparativo con el año 2019)  
ADMINISTRADORA COLOMBIANA DE PENSIONES – COLPENSIONES  
FONDO DE RESERVA PENSIONAL DE VEJEZ  
(Cifras expresadas en pesos)

- (2) Corresponde al registro del cálculo actuarial a diciembre 31 de 2020, elaborado por la Dirección de Prospectiva y Estudios de acuerdo con la normatividad vigente y atendiendo lo dispuesto por la Superintendencia Financiera de Colombia en relación con los parámetros técnicos en particular la Resolución 585 de 1994, la Resolución 610 de 1994 y la Resolución 1555 de 2010, separados en las reservas para los 10 primeros años y posteriores.

La valoración para el cálculo para filiados corresponde a diciembre de 2019, remitido a la Superintendencia Financiera de Colombia – SFC con oficio BZ 2020\_4137723 del 13 de abril de 2020. El cual fue aprobado por la SFC con oficio 2020065889-004 del 8 de octubre de 2020.

La tasa de interés técnico utilizada en la actualización del cálculo actuarial es del 4%, la cual está dada por la Resolución 610 de 1994 de la Superintendencia Bancaria de Colombia.

- (3) A diciembre 31 de 2020 corresponde a los siguientes conceptos:

- a) **Cuotas Partes Pensionales por Pagar:** Durante la vigencia del año 2020 se tiene un valor provisionado por concepto de cuotas partes pensionales por pagar de \$4.747.831.897 que corresponden a las cuotas partes en las que debe concurrir Colpensiones y las cuales fueron aceptadas a favor de las entidades de derecho público de orden territorial. Esta provisión de va descontando cuando Colpensiones efectuó los pagos de las cuentas de cobro presentadas por las entidades de orden territorial, las cuales previamente han sido aceptadas por ISS Liquidado y/o Colpensiones.
- b) **Bonos Pensionales Nación Tipo A:** Son los Bonos Pensionales Tipo A Modalidad 2 en los cuales la Nación en calidad de emisor, emite y/o paga el cupón correspondiente a la Nación y la cuota parte del bono correspondiente a COLPENSIONES, en virtud del contenido del Decreto 1299 de 1994. En dichos bonos la Nación es el emisor por los aportes realizados al ISS Liquidado con anterioridad al 1 de abril de 1994.

La Nación reconoce en nombre de COLPENSIONES Bonos Pensionales Tipo A Modalidad 2, el valor de \$ 1.898.157.269.591 con corte al 31 de diciembre 2020, de acuerdo al siguiente detalle:

**NOTAS A LOS ESTADOS FINANCIEROS AL 31 DE DICIEMBRE DE 2020 (Comparativo con el año 2019)**  
**ADMINISTRADORA COLOMBIANA DE PENSIONES – COLPENSIONES**  
**FONDO DE RESERVA PENSIONAL DE VEJEZ**  
**(Cifras expresadas en pesos)**

Bonos Pensionales Nación Tipo A	Valor en Pesos
9148010007 Emitidos	694.834.442.144
9148010007 Redimidos	1.203.322.827.447
<b>TOTAL</b>	<b>1.898.157.269.591</b>

Fuente: Gerencia de Financiamiento e Inversiones

Por lo anterior el valor registrado corresponde a los Bonos Pensionales tipo A Modalidad 2, que disminuye a medida que la Nación ejecuta el proceso de compensación de acuerdo a lo establecido en el artículo 3 del decreto 3798 del año 2003.

c) **Bonos Pensionales Tipo A, C y E:** Son los bonos que emite sin pago Colpensiones por los ciudadanos que efectuaron cotizaciones al régimen de prima media y que posteriormente en los términos de ley se trasladaron al RAI. Las solicitudes de emisión sin pago de Bonos Pensionales tipo A, que realizaron las diferentes AFP (Fondos Privados de Pensiones) en el sistema de Bonos Pensionales del Ministerio de Hacienda de la OBP, es con base a la información registrada por las AFP. El sistema de la OBP calcula y proyecta el valor del bono a fecha corte y de redención.

(4) Correspondía al saldo de las cuotas partes pensionales del ISS Liquidado, cifras recibidas del Instituto de Seguros Sociales con corte al 28 de septiembre de 2012. La disminución corresponde a la cancelación de los valores registrados, ya que de acuerdo con el análisis realizado por la Dirección de Contribuciones Pensionales y Egresos se estableció que no corresponden a la realidad económica y por consiguiente no serán objeto de cobro/pago.

## 26. CUENTAS DE ORDEN

### 26.1 Cuentas de orden deudoras

A 31 de diciembre de 2020 comprende lo siguiente:

Valores en pesos				
CUENTA	CONCEPTO	2020	2019	VALOR VARIACION
83	Deudoras de control (1)	465.113.891.644	465.117.585.346	3.693.702
8390	Otras cuentas deudoras de control	465.113.891.644	465.117.585.346	3.693.702
89	Deudoras por contra (cr)	(968.785.487.453.137)	(888.687.762.940.114)	(80.097.724.513.023)

**NOTAS A LOS ESTADOS FINANCIEROS AL 31 DE DICIEMBRE DE 2020 (Comparativo con el año 2019)**  
**ADMINISTRADORA COLOMBIANA DE PENSIONES – COLPENSIONES**  
**FONDO DE RESERVA PENSIONAL DE VEJEZ**  
**(Cifras expresadas en pesos)**

Valores en pesos

CUENTA	CONCEPTO	2020	2019	VALOR VARIACION
8905	Activos contingentes por contra (cr) (2)	(967.680.802.521.329)	(887.913.097.963.437)	(79.767.704.557.892)
8915	Deudoras de control por contra (3)	(1.104.684.931.808)	(774.664.976.677)	(330.019.955.131)

**Fuente:** Dirección Financiera

(1) El saldo a 31 diciembre de 2020 corresponde a:

Concepto	Valor en pesos
Debido Cobrar (a)	77.586.296.201
BCH Acciones Recibidas Dación Pago (b)	197.914.193.735
CxC Daciones en Pago Vendidas por Menor valor al adjudicado	3.704.643.749
Bonos de Reconocimiento Invalidez	33.819.000.000
Bonos de Reconocimiento Sobrevivientes	152.089.757.959
<b>Total Otras cuentas deudoras de control</b>	<b>465.113.891.644</b>

**Fuente:** Gerencia de Financiamiento e Inversiones – Dirección de Bienes y Servicios

- a) El Debido Cobrar corresponde a los aportes patronales que se recaudaban mediante el sistema de facturación, el cual consistía en generar una cuenta de cobro al aportante conforme a las novedades que este reportaba al ISS, la cual incluía valores desagregados por negocios o seguros: IVM (pensión), EGM (salud), ATEP (riesgos profesionales) y FSP (Fondo de Solidaridad Pensional).

Los saldos por este concepto datan de periodos comprendidos entre 1967 hasta 31 de diciembre de 1994 y los conforman alrededor de 400.000 patronales, considerándose deudas de difícil cobro, ya que según lo establecido en el numeral tercero del artículo 73 del Decreto 2665 de 1998, esta cartera se clasifica como irrecuperable o incobrable por tener una antigüedad superior a 25 ciclos de cotización.

Durante el 2020 se realizó cobro masivo a 2.400 aportantes con deuda por periodos anteriores a 1995/01, así como 403 requerimientos de cobro solicitados por los afiliados a través de PQRS, Correspondencia y requerimiento internos.

Por otro lado, la Dirección de Ingresos por Aportes a través del proceso de saneamiento realizó el levantamiento de deuda para 34 afiliados en la historia laboral tradicional, 12 aportantes

**NOTAS A LOS ESTADOS FINANCIEROS AL 31 DE DICIEMBRE DE 2020 (Comparativo con el año 2019)**  
**ADMINISTRADORA COLOMBIANA DE PENSIONES – COLPENSIONES**  
**FONDO DE RESERVA PENSIONAL DE VEJEZ**  
**(Cifras expresadas en pesos)**

realizaron pago quedando la deuda en cero y normalizadas las historias laborales de los trabajadores.

- b) Saldos entregados por el ISS en Liquidación a 28 de septiembre de 2012 y fueron recibidas por esta entidad en aplicación del Decreto 1297 de 1994.

(2) El saldo a 31 diciembre de 2020 corresponde a:

Concepto	Valor en pesos
Garantía estatal en el régimen de p (a)	(967.554.400.319.127)
Litigios y mecanismos alternativos (b)	(94.029.754.124)
Otros activos contingentes por cont ( c)	(32.372.448.078)
<b>Total activos contingentes por contra (CR)</b>	<b>(967.680.802.521.329)</b>

**Fuente:** Dirección Financiera

- (a) Corresponde al registro del cálculo actuarial de los capitales constitutivos de las pensiones actuales menos el patrimonio que los respalda.
- (b) Se encuentra registrado las pretensiones de los procesos a favor del ISS Liquidado, correspondiente a 27 procesos penales por \$1.128.673.239. Cifras recibidas del Instituto de Seguros Sociales Liquidado con corte al 28 de septiembre de 2012. Adicionalmente, se encuentran registrados 2.004 procesos a favor de Colpensiones por \$92.901.080.885.

(c) El saldo a 31 diciembre de 2020 corresponde a:

Concepto	Valor en pesos
Daciones en Pago por Cobrar al Iss	(4.687.220.377)
Calculo Actuarial Omision Empleados Privados	(21.573.945.567)
Devolución Aportes Salud Pensionados	(1.418.935.378)
Aportes Sentencias Judiciales	(4.679.290.587)
Aportes conmutaciones Pensionales	0
Baja de bienes recibidos en pago	(13.056.169)
<b>Total Otros activos contingentes por cont</b>	<b>(32.372.448.078)</b>

**Fuente:** Gerencia de Financiamiento e Inversiones – Dirección de Bienes y Servicios

(3) El saldo a 31 diciembre de 2020 corresponde a:

**NOTAS A LOS ESTADOS FINANCIEROS AL 31 DE DICIEMBRE DE 2020 (Comparativo con el año 2019)**  
**ADMINISTRADORA COLOMBIANA DE PENSIONES – COLPENSIONES**  
**FONDO DE RESERVA PENSIONAL DE VEJEZ**  
**(Cifras expresadas en pesos)**

Concepto	Valor en pesos
Debido Cobrar	(77.586.296.201)
Deuda Presunta	(556.928.588.111)
Deuda Real	(82.642.452.053)
Bch Acciones Recibidas Dacion Pago	(197.914.193.735)
Cxc Daciones en Pago Vendidas por Menor vlr al adj	(3.704.643.749)
Bonos de Reconocimiento Invalidez Sobrevivientes	(185.908.757.959)
<b>Total Otras cuentas deudoras de control</b>	<b>(1.104.684.931.808)</b>

**Fuente:** Gerencia de Financiamiento e Inversiones – Dirección de Bienes y Servicios

## 26.2 Cuentas de orden acreedoras

El saldo a 31 de diciembre de 2020 corresponde a:

Valores en pesos

CUENTA	CONCEPTO	2020	2019	VALOR VARIACION
<b>93</b>	<b>Acreedoras de control</b>	<b>11.205.941.396</b>	<b>8.548.475.376</b>	<b>2.657.466.020</b>
9301	Bienes y derechos recibidos en garantía (1)	11.205.941.396	8.548.475.376	2.657.466.020
<b>99</b>	<b>Acreedoras por contra (db)</b>	<b>(976.861.774.367.639)</b>	<b>(898.685.644.339.396)</b>	<b>(78.176.130.028.243)</b>
9905	Pasivos contingentes por contra (2)	(976.850.568.426.243)	(898.677.095.864.020)	(78.173.472.562.223)
9915	Acreedoras de control por contra (1)	(11.205.941.396)	(8.548.475.376)	(2.657.466.020)

**Fuente:** Gerencia de Financiamiento e Inversiones – Dirección de Prospectiva y Estudios

(1) Cuando en los procesos de cobro, se decretan embargos a las cuentas financieras de los deudores que se encuentran incursos en un proceso de cobro coactivo, los dineros que las entidades financieras retienen se constituyen en Depósitos Judiciales a favor del Acreedor que para este caso es Colpensiones. El saldo con corte al 31 de diciembre 2020 por este concepto, corresponde a 1.698 títulos de depósito judicial. Los depósitos judiciales, se aplicarán a la deuda del deudor, cuando en el proceso de cobro que se adelante este cumplida la etapa procesal llamada aprobación de la liquidación del crédito y las costas.

(2) El saldo a 31 de diciembre de 2020 corresponde a:

**NOTAS A LOS ESTADOS FINANCIEROS AL 31 DE DICIEMBRE DE 2020 (Comparativo con el año 2019)**  
**ADMINISTRADORA COLOMBIANA DE PENSIONES – COLPENSIONES**  
**FONDO DE RESERVA PENSIONAL DE VEJEZ**  
**(Cifras expresadas en pesos)**

Concepto	Valor en pesos
Litigios y mecanismos alternativos	(1.612.669.478.764)
Cálculo actuarial de los fondos de	(973.311.346.451.991)
Bonos pensionales o cuotas partes d	(1.926.552.495.488)
<b>Total Pasivos contingentes por contra</b>	<b>(976.850.568.426.243)</b>

**Fuente:** Gerencia de Financiamiento e Inversiones – Dirección de Prospectiva-Dirección de procesos

## PATRIMONIO

### 27. PATRIMONIO DE LAS ENTIDADES DE GOBIERNO

Esta cuenta incluye los resultados acumulados y el capital de los fondos de reservas de pensiones, a 31 de diciembre de 2020 y 2019 se encuentra conformado por los siguientes conceptos:

Valores en pesos

CUENTA	CONCEPTO	2020	2019	VALOR VARIACION
31	<b>PATRIMONIO DE LAS ENTIDADES DE GOBIERNO</b>	<b>5.757.442.637.816</b>	<b>6.904.403.267.499</b>	<b>(1.146.960.629.683)</b>
3105	Capital fiscal (1)	(44.420.536.215.339)	(44.420.536.215.339)	0
3106	Capital de los fondos de pensiones (2)	51.098.801.022.438	50.612.914.410.805	485.886.611.633
3110	Resultado del ejercicio (3)	(920.822.169.283)	712.025.072.033	(1.632.847.241.316)

**Fuente:** Dirección Financiera

- (1) **El capital fiscal** de los fondos incluye los saldos recibidos del Instituto de Seguros Sociales hoy Liquidado con corte al 28 de septiembre de 2012, y la incorporación de los movimientos de Colpensiones. Dicho capital fiscal se encuentra negativo principalmente por las pérdidas acumuladas de ejercicios anteriores del ISS L.

- (2) **El capital de los fondos de pensiones** corresponde a los siguientes conceptos:

Valores en pesos

CUENTA	CONCEPTO	2020	2019
310601	Capital de los fondos de pensiones (a)	50.385.791.217.598	49.909.092.166.072
310602	Recaudos de cotizaciones en proceso (b)	712.513.299.888	699.960.250.343
310603	Cotizaciones por devolver a terceros (c)	496.504.952	3.861.994.390
	<b>TOTAL</b>	<b>51.098.801.022.438</b>	<b>50.612.914.410.805</b>

**Fuente:** Dirección Financiera

**NOTAS A LOS ESTADOS FINANCIEROS AL 31 DE DICIEMBRE DE 2020 (Comparativo con el año 2019)**  
**ADMINISTRADORA COLOMBIANA DE PENSIONES – COLPENSIONES**  
**FONDO DE RESERVA PENSIONAL DE VEJEZ**  
**(Cifras expresadas en pesos)**

- a) Corresponde al valor de los recursos acumulados por el fondo de reservas para el pago de obligaciones pensionales, estos recursos provienen de recaudo por cotizaciones, aportes Ley 715, cuotas partes, aportes Ley 100, devolución de aportes años anteriores, cotizaciones por daciones, devoluciones conmutaciones, depósitos recibidos del Convenio Córdoba, aportes de otros particulares, entre otros. Adicionalmente se registra en esta cuenta el pago de mesadas pensionales e indemnización, el saldo de los recursos del Régimen Subsidiado por concepto de los aportes recibidos del Fondo de Solidaridad Pensional y rendimientos financieros.

Adicionalmente, con la entrada en vigencia de la Resolución 368 de 2019, expedida por la Contaduría General de la Nación, y de acuerdo con lo establecido en el numeral 3.3 del artículo 1º de dicha Resolución, las provisiones relacionadas con procesos judiciales a partir del mes de noviembre de 2019 se reconocen como pasivo del fondo afectando el patrimonio, anteriormente afectaban las cuentas de resultados del fondo.

De otra parte, en cumplimiento del numeral 3.4 del artículo 1º de la misma Resolución, a partir del mes de noviembre de 2019 el deterioro de las daciones en pago se registra en las cuentas de resultados, anteriormente se afectaba el patrimonio del fondo por este concepto.

El incremento de esta cuenta corresponde a la reclasificación del resultado del ejercicio de los períodos 2014 a 2019, por la aplicación de la Resolución 634 de diciembre de 2014, y la dinámica de la cuenta 310601 – capital de los fondos de pensiones, expedidas por la Contaduría General de la Nación.

El valor de la nómina de pensionados del período para el fondo de reserva pensional de vejez es el siguiente:

Valores en pesos	
Concepto	Valor
Pensiones y jubilaciones	28.353.873.962.447
Indemnizaciones pensionales	537.426.327.920
Auxilios funerarios	76.368.244.240
<b>Total</b>	<b>28.967.668.534.607</b>

**Fuente:** Dirección de Nómina de Pensionados

- b) Registra los recursos que corresponden a las cotizaciones de los afiliados al fondo de reservas que se encuentran en proceso de acreditación.

**NOTAS A LOS ESTADOS FINANCIEROS AL 31 DE DICIEMBRE DE 2020 (Comparativo con el año 2019)**  
**ADMINISTRADORA COLOMBIANA DE PENSIONES – COLPENSIONES**  
**FONDO DE RESERVA PENSIONAL DE VEJEZ**  
**(Cifras expresadas en pesos)**

c) Registra los recursos que en el proceso de identificación del recaudo se determina que corresponden a otras administradoras de pensiones.

(3) **El resultado del ejercicio** El resultado del ejercicio se origina principalmente por el incremento del deterioro de las cuentas por cobrar de los recursos de los fondos de pensiones (cuotas partes, bonos pensionales, cálculo actuarial por omisión) y otras cuentas por cobrar (mayores valores girados y SARO). Es importante tener en cuenta que de acuerdo a los cambios que se produjeron en el marco normativo para Entidades de Gobierno, se ajustó la metodología para el cálculo del deterioro de las cuentas por cobrar para el año 2020, utilizando como tasa de descuento la tasa TES cero cupón a 5 años, a 2019 correspondía a la tasa promedio del último mes de las inversiones, los efectos producidos en el período se registraron afectando las cuentas de resultado del fondo.

## 28. INGRESOS

A 31 diciembre de 2020 y 2019 el saldo está conformado por:

Valores en pesos

CUENTA	CONCEPTO	2020	2019	VALOR VARIACION
4	INGRESOS	1.026.161.480.373	1.360.224.163.503	(334.062.683.130)
48	Otros ingresos	1.026.161.480.373	1.360.224.163.503	(334.062.683.130)

Fuente: Dirección Financiera

### 28.2 Ingresos de transacciones con contraprestación

A 31 diciembre de 2020 y 2019 el saldo está conformado por:

Valores en pesos

CUENTA	CONCEPTO	2020	2019	VALOR VARIACION
	INGRESOS DE TRANSACCIONES CON CONTRAPRESTACIÓN	1.026.161.480.373	1.360.224.163.503	(334.062.683.130)
4802	Financieros	1.024.911.259.311	589.782.593.357	435.128.665.954
480201	Intereses sobre depósitos en instituciones financieras (1)	80.095.338.079	102.157.448.449	(22.062.110.370)
480206	Ganancia por valoración de inversiones (2)	939.138.148.404	469.195.970.838	469.942.177.566
480207	Ganancia por baja en cuentas de inversiones (3)	519.283.164	145.160.224	374.122.940

**NOTAS A LOS ESTADOS FINANCIEROS AL 31 DE DICIEMBRE DE 2020 (Comparativo con el año 2019)**  
**ADMINISTRADORA COLOMBIANA DE PENSIONES – COLPENSIONES**  
**FONDO DE RESERVA PENSIONAL DE VEJEZ**  
**(Cifras expresadas en pesos)**

Valores en pesos

CUENTA	CONCEPTO	2020	2019	VALOR VARIACION
480232	Rendimientos sobre recursos entregados en administración (4)	4.930.179.331	18.244.402.299	(13.314.222.968)
480290	Otros ingresos financieros (5)	228.310.333	39.611.547	188.698.786
<b>4808</b>	<b>Ingresos diversos</b>	<b>518.407.550</b>	<b>561.444.981.043</b>	<b>(560.926.573.493)</b>
480805	Ganancia por baja en cuentas de act	518.407.508	0	518.407.508
480826	Recuperaciones (6)	0	561.444.981.041	(561.444.981.041)
480890	Otros ingresos diversos – ajustes a miles de pesos	42	2	40
<b>4830</b>	<b>Reversión de las pérdidas por deterioro de valor (7)</b>	<b>731.813.512</b>	<b>208.996.589.103</b>	<b>(208.264.775.591)</b>
483002	Cuentas por cobrar	708.396.743	208.996.589.103	(208.288.192.360)
483005	Inventarios	23.416.769	0	23.416.769

**Fuente:** Dirección Financiera

- 1) Corresponde a los ingresos por rendimientos financieros del recaudo \$52.704.960.753 costo financiero pago nómina de pensionados \$14.981.291.553, costo financiero del recaudo \$33.929.036 rendimientos bancarios Ley 715 situado fiscal \$11.341.460, rendimientos bancarios régimen subsidiado \$11.298.151.428, rendimientos bancarios recibidos del PAR ISS \$1.065.663.849.
- 2) Corresponde a la valoración de las inversiones de los portafolios Portafolio del Régimen Subsidiado cuyo valor asciende a \$922.076.837.747 y el SGP Ley 715 cuyo valor asciende a \$17.061.310.657.
- 3) Corresponde a la utilidad en venta de títulos de los portafolios de Régimen Subsidiado por \$501.084.759 y SGP Ley 715 por \$18.198.405.
- 4) Corresponde al rendimiento de los recursos en efectivo de Régimen Subsidiado por \$4.578.848.208 y del Sistema General de Participaciones por \$351.331.123, entregados en administración a Fiduprevisora para inversión.
- 5) Corresponde a rendimientos generados en las devoluciones de aportes.
- 6) Correspondía la recuperación de provisiones por el retiro de 32.296 procesos por \$433.646.716.870, principalmente por cumplimiento de sentencia, fallo absolutorio, aplicación de las liquidaciones de

**NOTAS A LOS ESTADOS FINANCIEROS AL 31 DE DICIEMBRE DE 2020 (Comparativo con el año 2019)**  
**ADMINISTRADORA COLOMBIANA DE PENSIONES – COLPENSIONES**  
**FONDO DE RESERVA PENSIONAL DE VEJEZ**  
**(Cifras expresadas en pesos)**

crédito y terminación anormal del proceso, adicionalmente por la reversión de 14.235 procesos judiciales por \$127.798.264.171 que pasan de probables a posibles o remotos.

Con la entrada en vigencia de la Resolución 368 de 2019, expedida por la Contaduría General de la Nación, y de acuerdo con lo establecido en el numeral 3.3 del artículo 1º de dicha Resolución, las provisiones relacionadas con procesos judiciales a partir del mes de noviembre de 2019 se reconocen como pasivo del fondo afectando el patrimonio, anteriormente afectaban las cuentas de resultados del fondo, razón por la cual para el año 2020 no se registran recuperaciones por dicho concepto.

- 7) Corresponde a la recuperación del deterioro de cuentas por cobrar, que se origina por el cambio producido en la estimación utilizada (tasa de descuento) para determinar el valor del deterioro, por los siguientes conceptos de cuentas por cobrar:

Concepto	Valores en pesos
Bonos pensionales cumplimiento fallos	13.562.164
Calculo Actuarial Privado Omisión De Afiliación	99.124.289
Calculo Actuarial Omision Empleados Públicos	595.710.290
<b>Total</b>	<b>708.396.743</b>

**Fuente:** Gerencia de Financiamiento e Inversiones– Dirección Financiera

Adicionalmente, se registró el ajuste del deterioro de 4 adjudicaciones en \$21.564.544, ya que en estos casos se practicó el deterioro al valor total adjudicado y posteriormente se determinó ajustar el deterioro sobre los bienes a los que se les practicó la estimación de precio base de venta para la comercialización y de otra parte de se reversó el deterioro en \$1.852.225 de 2 adjudicaciones por la comercialización de los bienes.

Es importante mencionar que en cumplimiento del numeral 3.4 del artículo 1º de la Resolución 368, expedida por la Contaduría General de la Nación, a partir del mes de noviembre de 2019 el deterioro de las daciones en pago se registra en las cuentas de resultados, anteriormente se afectaba el patrimonio del fondo por este concepto.

Adicionalmente, de acuerdo al concepto 20202000038091 emitido por la Contaduría General de la Nación el 21 de julio de 2020, se ajustó la dinámica contable de las daciones en pago en el registro de la utilidad o pérdida por venta de daciones, la baja de daciones y los recursos recibidos por concepto de arrendamientos recibidos sobre los inmuebles adjudicados, a partir del mes de septiembre de 2020 estos conceptos se registran en las cuentas de resultados, anteriormente se afectaba el patrimonio del fondo.

**NOTAS A LOS ESTADOS FINANCIEROS AL 31 DE DICIEMBRE DE 2020 (Comparativo con el año 2019)**  
**ADMINISTRADORA COLOMBIANA DE PENSIONES – COLPENSIONES**  
**FONDO DE RESERVA PENSIONAL DE VEJEZ**  
**(Cifras expresadas en pesos)**

## 29. GASTOS

A 31 diciembre de 2020 y 2019 el saldo está conformado por:

Valores en pesos

CUENTA	CONCEPTO	2020	2019	VALOR VARIACION
<b>5</b>	<b>GASTOS</b>	<b>1.946.983.649.656</b>	<b>648.199.091.470</b>	<b>1.298.784.558.186</b>
53	Deterioro, depreciaciones, amortizaciones y provisiones	1.238.479.468.552	390.995.979.471	847.483.489.081
58	Otros gastos	708.504.181.104	257.203.111.999	451.301.069.105

Fuente: Dirección Financiera

### 29.2 Deterioro, depreciaciones, amortizaciones y provisiones

A 31 diciembre de 2020 y 2019 el saldo está conformado por:

Valores en pesos

CUENTA	CONCEPTO	2020	2019	VALOR VARIACION
<b>53</b>	<b>DETERIORO, DEPRECIACIONES, AMORTIZACIONES Y PROVISIONES</b>	<b>1.238.479.468.552</b>	<b>390.995.979.471</b>	<b>847.483.489.081</b>
5347	Deterioro de cuentas por cobrar (2)	1.238.459.059.885	82.496.874.313	1.155.962.185.572
5350	Deterioro de Inventarios (3)	20.408.667	233.960.049	(213.551.382)
5368	Provisión litigios y demandas (1)	0	308.265.145.109	(308.265.145.109)

Fuente: Dirección Financiera

- 1) Correspondía a la provisión para contingencias por demandas que cursan en contra del fondo de vejez.

La variación se presenta por la aplicación de la Resolución 368 de 2019, expedida por la Contaduría General de la Nación, y de acuerdo con lo establecido en el numeral 3.3 del artículo 1 de dicha Resolución, las provisiones relacionadas con procesos judiciales a partir del mes de noviembre de 2019 se reconocen como pasivo del fondo afectando el patrimonio, anteriormente afectaban las cuentas de resultados del fondo, con el efecto antes presentado.

#### 29.2.1 Deterioro – Activos financieros y no financieros

**NOTAS A LOS ESTADOS FINANCIEROS AL 31 DE DICIEMBRE DE 2020 (Comparativo con el año 2019)**  
**ADMINISTRADORA COLOMBIANA DE PENSIONES – COLPENSIONES**  
**FONDO DE RESERVA PENSIONAL DE VEJEZ**  
**(Cifras expresadas en pesos)**

A 31 diciembre de 2020 y 2019 el saldo está conformado por:

Valores en pesos

CUENTA	CONCEPTO	2020	2019	VALOR VARIACION
<b>53</b>	<b>DETERIORO, DEPRECIACIONES, AMORTIZACIONES Y PROVISIONES</b>	<b>1.238.479.468.552</b>	<b>82.730.834.362</b>	<b>1.155.748.634.190</b>
<b>5347</b>	<b>Deterioro de cuentas por cobrar (2)</b>	<b>1.238.459.059.885</b>	<b>82.496.874.313</b>	<b>1.155.962.185.572</b>
534711	Recursos de los fondos de pensiones	1.238.459.059.885	82.496.874.313	1.155.962.185.572
<b>5350</b>	<b>Deterioro de Inventarios (3)</b>	<b>20.408.667</b>	<b>233.960.049</b>	<b>(213.551.382)</b>
535002	Mercancías en existencia	20.408.667	233.960.049	(213.551.382)

Fuente: Dirección Financiera

- 2) Corresponde al registro del deterioro de las cuentas por cobrar por los siguientes conceptos:

Concepto	Valores en pesos
Cuotas partes pensionales	467.632.621.918
Aportes Ley 549 De 1999	556.902.281
Aportes Ley 549 De 1999 Cobro Coactivo	3.873.312.197
Bonos pensionales	173.537.102.838
Bonos pensionales coactivo	491.720.450.799
Bonos pensionales cumplimiento fallos coactivo	3.885.401.494
Calculo Actuarial Privado Omisión De Afi coactivo	2.483.036.537
Calculo Actuarial Omision Empleados Publ coactivo	5.378.397.131
Otras cxc - Mayores valores girados	19.309.790.034
Otras cxc - SARO	69.877.739.977
Otras cxc - Sentencias Financieras	204.304.679
<b>Total</b>	<b>1.238.459.059.885</b>

Fuente: Gerencia de Financiamiento e Inversión

- 3) Corresponde al deterioro de las daciones en pago, registrado a partir del mes de noviembre de 2019, con la entrada en vigencia de la Resolución 368 de 2019, expedida por la Contaduría General de la Nación, mediante la cual establece en el numeral 3.4 del artículo 1º de dicha Resolución, que cada uno de los fondos debe afectar sus cuentas de resultados con las partidas que se deriven de la administración de los recursos, tales como los deterioros, anteriormente se afectaba el patrimonio del fondo por este concepto.

**NOTAS A LOS ESTADOS FINANCIEROS AL 31 DE DICIEMBRE DE 2020 (Comparativo con el año 2019)**  
**ADMINISTRADORA COLOMBIANA DE PENSIONES – COLPENSIONES**  
**FONDO DE RESERVA PENSIONAL DE VEJEZ**  
**(Cifras expresadas en pesos)**

## 29.7 Otros gastos

A 31 diciembre de 2020 y 2019 el saldo está conformado por:

Valores en pesos

CUENTA	CONCEPTO	2020	2019	VALOR VARIACION
<b>58</b>	<b>OTROS GASTOS</b>	<b>708.504.181.104</b>	<b>257.203.111.999</b>	<b>451.301.069.105</b>
<b>5804</b>	<b>FINANCIEROS</b>	<b>705.114.931.134</b>	<b>253.479.460.730</b>	<b>451.635.470.404</b>
580411	Pérdida por valoración de inversio (1)	704.904.071.465	253.475.460.730	451.428.610.735
580412	Pérdida por baja en Inversiones (1)	0	4.000.000	(4.000.000)
580423	Pérdida por baja en cuentas por cob (2)	210.859.669	0	210.859.669
<b>5890</b>	<b>GASTOS DIVERSOS</b>	<b>3.389.249.970</b>	<b>3.723.651.269</b>	<b>(334.401.299)</b>
589019	Pérdida por baja en cuentas de acti (3)	41.146.086	0	41.146.086
589090	Otros gastos diversos (4)	3.348.103.884	3.723.651.269	(375.547.385)

**Fuente:** Dirección Financiera

- 1) Corresponde al registro de la pérdida por valoración de las inversiones del portafolio de Régimen Subsidiado por \$692.240.369.304 y Situado Fiscal por \$12.663.702.161, en 2019 se había registrado adicionalmente la pérdida en venta de inversiones del portafolio de Régimen Subsidiado por \$4.000.000.
- 2) En aplicación del artículo 4° de la Ley 1066 de 2006 y los numerales 4.2.4.1. y 4.2.4.12. del Acuerdo 131 de 2018, la Dirección de Cartera declaró la prescripción de la acción de cobro de las cuotas partes correspondiente a 41 entidades correspondiente al siguiente detalle:

Valores en pesos

Riesgo	Valor total cuota (k+i)	Suma total deterioro	Diferencia
Vejez	7.550.911.787	7.340.052.118	210.859.669
<b>Total</b>	<b>7.550.911.787</b>	<b>7.340.052.118</b>	<b>210.859.669</b>

**Fuente:** Gerencia de Financiamiento e Inversiones

- 3) El saldo corresponde al registro de la pérdida en venta de 4 daciones por \$4.183.686. Adicionalmente, en cumplimiento a lo determinado en el artículo 2.2.3.4.7 del Decreto 352 y lo señalado en el inciso 2 del artículo 22 de la Resolución 139, durante la vigencia del año 2020, el comité de bienes aprobó en la sesión celebrada el 24 de julio de 2020 y continuada en sesión virtual del 6 al 14 de agosto de

**NOTAS A LOS ESTADOS FINANCIEROS AL 31 DE DICIEMBRE DE 2020 (Comparativo con el año 2019)**  
**ADMINISTRADORA COLOMBIANA DE PENSIONES – COLPENSIONES**  
**FONDO DE RESERVA PENSIONAL DE VEJEZ**  
**(Cifras expresadas en pesos)**

2020, la baja de bienes muebles de cuatro (4) procesos, por la causal de no comercialización, toda vez que se surtió todo el proceso de venta, pero este no fue efectivo, lo que generó una pérdida en baja de daciones de \$36.962.400.

- 4) Corresponde a rendimientos sobre la devolución de aportes a las AFP por \$3.348.103.793 y ajuste a miles de pesos por \$91.

### 33. RECURSOS DEL RÉGIMEN DE PRIMA MEDIA CON PRESTACIÓN DEFINIDA ADMINISTRADOS POR COLPENSIONES

#### Cálculo actuarial

Los cálculos se han desarrollado de acuerdo con la normatividad vigente y atendiendo lo dispuesto por la Superintendencia Financiera de Colombia en relación con los parámetros técnicos en particular la Resolución 585 de 1994, la Resolución 610 de 1994 y la Resolución 1555 de 2010, separados en las reservas para los 10 primeros años y posteriores. El resultado obtenido es el siguiente:

Valores en pesos

FONDO DE RESERVA	CÁLCULO ACTUARIAL (Pasivos contingentes)		
	FECHA ÚLTIMA ACTUALIZACIÓN	VALOR	% TASA DE DESCUENTO
Vejez	31/12/2020	219.845.636.225.748	4%
Vejez	31/12/2020	179.489.418.129.084	4%
Vejez	31/12/2019	343.421.186.422.400	4%
Vejez	31/12/2019	223.544.036.186.863	4%
Vejez	31/12/2020	4.982.949.021.732	4%
Vejez	31/12/2020	2.003.588.946.957	4%
Vejez	31/12/2020	19.918.057.547	4%
Vejez	31/12/2020	4.613.461.660	4%

**Fuente:** Dirección de Prospectiva y Estudios

#### Fuentes de financiación de los fondos de reserva de pensiones:

Los recursos de los fondos de reservas pensionales son los siguientes:

**NOTAS A LOS ESTADOS FINANCIEROS AL 31 DE DICIEMBRE DE 2020 (Comparativo con el año 2019)**  
**ADMINISTRADORA COLOMBIANA DE PENSIONES – COLPENSIONES**  
**FONDO DE RESERVA PENSIONAL DE VEJEZ**  
**(Cifras expresadas en pesos)**

FUENTE DE FINANCIACIÓN		
PLAZO	TIPO	DETALLE
Corto	Interna	Cotizaciones (1)
Corto	Externa	Aportes estatales (2)
Corto	Interna	Aportes del Fondo de Solidaridad Pensional (3)
Corto	Interna	Cuotas partes pensionales (4)
Corto	Interna	Bonos pensionales y cuotas partes de bonos pensionales (5)
Corto	Interna	Títulos pensionales (6)
Corto	Interna	Conmutación pensional (7)
Corto	Interna	Convalidación pensional (8)
Corto	Interna	Reintegros pensionales (9)
Corto	Interna	Devolución de cotizaciones (10)
Corto	Interna	Reconocimiento de semanas (11)
Corto	Interna	Recuperación de cartera (12)
Corto	Interna	Intereses de mora (13)

**Fuente:** Dirección de ingresos por aportes-Gerencia de financiamiento e inversiones

- (1) **Cotizaciones:** Corresponden a las contribuciones que realizan los afiliados y empleadores al régimen de prima media
- **Recaudo PILA:** El recaudo a través de la planilla Integrada de Aportes (Pila) es un formato inteligente que le permite a todos los aportantes, ya sean independientes o empresas pagar sus aportes al sistema de la seguridad social en Colombia y pagos parafiscales, a través de una transferencia electrónica o asistida, la cual debe realizarse con cualquiera de los operadores de Información autorizados para este fin.
  - **Traslados de ciudadanos del RAIS a Colpensiones:** Ingresos por concepto ciudadanos que se trasladan del RAIS a COLPENSIONES; los giros y la información tiene origen en las AFPS; es así como a través del proceso de recaudo de aportes por concepto de traslados y no vinculados se busca la actualización o incorporación de la información en la historia laboral de los ciudadanos afiliados a la administradora del Régimen de Prima Media
  - **Recaudo Cupones y Autoliquidaciones:** El pago de aportes al sistema de pensiones que no se efectúan por la Planilla Integrada de Liquidación de Aportes (PILA), se denomina pago

**NOTAS A LOS ESTADOS FINANCIEROS AL 31 DE DICIEMBRE DE 2020 (Comparativo con el año 2019)**  
**ADMINISTRADORA COLOMBIANA DE PENSIONES – COLPENSIONES**  
**FONDO DE RESERVA PENSIONAL DE VEJEZ**  
**(Cifras expresadas en pesos)**

exceptuado Pila o pago No Pila, los cuales contarán con un código de barras y estos pueden ser cupones o autoliquidaciones.

- **Recaudo Colombianos en el Exterior:** El programa Colombianos en el Exterior es el sistema de recaudo diseñado específicamente para los afiliados que residen en el exterior y no se encuentran bancarizados en Colombia. Durante el 2018 se implementó el nuevo modelo de recaudo electrónico disponible en el Portal de Colombianos en el Exterior con el cual los usuarios pueden liquidar sus aportes en línea, realizar el pago con tarjeta de crédito y obtener de inmediato su certificado de pago.
  - **PILA Recaudo Vigencia ISS L:** Durante el 2019 se adelantaron gestiones internas y de depuración que permitieron la identificación del recaudo PILA correspondiente a la vigencia del ISS L
- (2) **Aportes estatales:** Comprende los recursos que gira la Nación para coadyuvar al pago de las pensiones.
  - (3) **Aportes del Fondo de Solidaridad Pensional:** Corresponde a los recursos recibidos del Fondo de Solidaridad Pensional para subsidiar las cotizaciones al sistema general de pensiones de los trabajadores.
  - (4) **Cuotas partes pensionales:** Representa el valor de los recursos con los cuales otras entidades responsables de obligaciones pensionales deben concurrir al pago de pensiones reconocidas por el fondo de reservas.
  - (5) **Bonos pensionales y cuotas partes de bonos pensionales:** Corresponden a recursos destinados a la conformación del capital necesario para financiar las pensiones de los afiliados al Sistema General de Pensiones.
  - (6) **Títulos pensionales:** Corresponde al valor de la reserva financiera que se traslada al RPM, cuando los afiliados de empresas del sector privado que tenían a su cargo el reconocimiento y pago de pensiones se afilian a dicho régimen.
  - (7) **Conmutación pensional:** Comprende los recursos recibidos por el fondo de reservas de pensiones para la financiación del pasivo pensional cuando este sustituye a una entidad empleadora en su obligación pensional.

**NOTAS A LOS ESTADOS FINANCIEROS AL 31 DE DICIEMBRE DE 2020 (Comparativo con el año 2019)**  
**ADMINISTRADORA COLOMBIANA DE PENSIONES – COLPENSIONES**  
**FONDO DE RESERVA PENSIONAL DE VEJEZ**  
**(Cifras expresadas en pesos)**

- (8) **Convalidación pensional:** Comprende los recursos recibidos por el fondo de reservas de pensiones para la financiación del pasivo pensional, originados en la restitución de los derechos del trabajador en materia pensional, que sucede cuando este ha sido retirado del trabajo por un tiempo y es reintegrado posteriormente.
- (9) **Reintegros pensionales:** Corresponde al mayor valor pagado por mesadas pensionales y determinado en una reliquidación. Así mismo, incluye las mesadas pensionales no reclamadas
- (10) **Devolución de cotizaciones:** Representa el valor de los recursos recibidos por el fondo de reservas de pensiones originados en cotizaciones consignadas equivocadamente en otro fondo.
- (11) **Reconocimiento de semanas:** Representa el valor que el patrono repone al trabajador, cuando no se consignan sus cotizaciones periódicas.
- (12) **Recuperación de cartera:** Representa el valor de las recuperaciones efectuadas a entidades públicas o privadas por concepto de cuentas por cobrar anteriores a la vigencia de la Ley 100 de 1993.
- (13) **Intereses de mora:** Representa el valor causado por concepto de intereses moratorios ocasionados por retrasos de las entidades aportantes en el pago de cotizaciones, autoliquidaciones, bonos pensionales, cuotas partes y cartera (cuentas de cobro).

**Nómina de pensionados:**

El valor de las obligaciones exigibles pagadas durante la vigencia por el fondo de Vejez es el siguiente:

Valores en pesos

NÓMINA DE PENSIONADOS	
CANTIDAD DE PENSIONADOS	VALOR TOTAL VIGENCIA
1.031.489	28.967.668.534.607

**Fuente:** Dirección de nómina de pensionados

**38. SISTEMA INTEGRAL DE ADMINISTRACIÓN DE RIESGOS**

El Sistema Integral de Administración de Riesgos en Colpensiones está estructurado bajo el marco normativo de la Superintendencia Financiera de Colombia. Para Colpensiones, la Gestión Integral de

**NOTAS A LOS ESTADOS FINANCIEROS AL 31 DE DICIEMBRE DE 2020 (Comparativo con el año 2019)**  
**ADMINISTRADORA COLOMBIANA DE PENSIONES – COLPENSIONES**  
**FONDO DE RESERVA PENSIONAL DE VEJEZ**  
**(Cifras expresadas en pesos)**

Riesgos es un eje fundamental para el logro de sus objetivos estratégicos, tácticos y por procesos. Bajo esta premisa, se ha definido el marco de actuación sobre el cual se gestionan los riesgos en la entidad, estableciendo políticas, responsabilidades, procedimientos y metodologías para la evaluación, tratamiento y monitoreo de los diferentes riesgos a los cuales está expuesta la entidad, así como la definición del marco de apetito de riesgo, que deberán ser consideradas por todos sus grupos de interés, (colaboradores, proveedores, órganos de control, ciudadanos, etc.), para una adecuada administración de los diferentes riesgos a los que se enfrenta la entidad en la búsqueda de sus objetivos estratégicos, en el cumplimiento del plan de acción institucional y en el desarrollo de sus procesos.

En este marco, en el 2020 fue actualizado el Manual del Sistema Integral de Administración de Riesgos, y aprobado por la Junta Directiva, el cual se encuentra publicado en la Página web de la entidad – [www.colpensiones.gov.co](http://www.colpensiones.gov.co). Igualmente, fue actualizada la metodología de evaluación de riesgos, convirtiéndose en una herramienta integral para la gestión de riesgos en cada una de las tipologías administradas, a saber: riesgo operativo, continuidad del negocio, fraude y corrupción, riesgos financieros y de lavado de activos y financiación del terrorismo, permitiendo que, al corte de diciembre de 2020, los 45 procesos establecidos en Colpensiones, cuenten con la evolución de riesgos, bajo esta metodología.

En el marco de la ejecución de las estrategias que responden al cumplimiento del objetivo estratégico “Implementar las mejores prácticas de gestión, con enfoque en procesos y riesgos para responder a los cambios en el entorno y a las expectativas de las partes interesadas”, y en el marco de la planeación realizada por la Vicepresidencia de Seguridad y Riesgos Empresariales para el 2020, con el fin de fortalecer la gestión de riesgos a nivel estratégico, táctico y operativo en la entidad durante el año 2020, a continuación se presentan los principales resultados:

- Análisis de 12 estándares nacionales e internacionales y adopción de 11 nuevas prácticas para la gestión de riesgos.
- Consolidación de un modelo integral de administración de riesgos conformado por 3 niveles (Estratégico, Táctico y por proceso) y 6 tipologías (Operativo, Seguridad de la Información y Ciberseguridad, Continuidad del Negocio, Fraude y Corrupción, Lavado de Activos y Financiación del terrorismo y Financieros).
- Identificación, análisis y valoración de 10 riesgos estratégicos y 13 riesgos emergentes que podrían afectar la consecución de los objetivos estratégicos de la entidad.
- Identificación, análisis y valoración de 630 Riesgos para 45 procesos, abarcando 6 tipologías de permitiendo la identificación nuevos riesgos que requieren tratamiento

**NOTAS A LOS ESTADOS FINANCIEROS AL 31 DE DICIEMBRE DE 2020 (Comparativo con el año 2019)**  
**ADMINISTRADORA COLOMBIANA DE PENSIONES – COLPENSIONES**  
**FONDO DE RESERVA PENSIONAL DE VEJEZ**  
**(Cifras expresadas en pesos)**

- Fortalecimiento de la gestión de riesgos por parte de la segunda línea de defensa mediante el monitoreo de riesgos de proyectos, planes de trabajo y contratos, relevantes para el fortalecimiento de la operación de la entidad.
- Fortalecimiento de la gestión de riesgos en la primera línea de defensa mediante la formación y desarrollo de habilidades sobre 57 gestores integrales.
- Adopción de la estrategia de trabajo en casa como medida para mantener la continuidad de la operación de cerca de 2.443 colaboradores en las oficinas centrales de la entidad.
- Desarrollo de 4 pruebas de continuidad durante el año, abordando escenarios tales como ataques cibernéticos, desastres naturales, indisponibilidad de la plataforma tecnológica y manejo de crisis, identificando oportunidades de mejora que le permiten a la entidad estar preparada ante la materialización de dichos escenarios.
- Identificación y seguimiento a 70 indicadores de gestión asociados a los riesgos de los procesos, los cuales permitieron generar alertas o actualizar el perfil de riesgo de la entidad
- Análisis de 3 factores de riesgo que permitieron identificar 10 indicadores clave de riesgo que buscan generar alertas tempranas para anticiparse a los riesgos operativos y tecnológicos.
- Seguimiento al comportamiento de 22 variables de mercado, para anticipar la posible materialización de un riesgo de mercado, liquidez o contraparte sobre los portafolios administrados.
- Valoración y seguimiento mensual de la exposición a los riesgos de mercado, liquidez y contraparte de los portafolios administrados a través de 12 métricas que aportan información relevante para la toma decisiones sobre los mismos.

**a. Sistema de administración del riesgo de lavado de activos y financiación del terrorismo – SARLAFT:**

Durante el año 2020 se dio continuidad al fortalecimiento del marco metodológico, tecnológico y analítico para la prevención del riesgo de lavado de activos y financiación del terrorismo, destacando las siguientes gestiones que contribuyen al mejoramiento en la identificación de riesgos en los procesos vulnerables, así como en la identificación de señales de alerta, operaciones inusuales y criterios objetivos para la determinación de operaciones sospechosas:

- Inclusión de las excepciones propuestas por Colpensiones en la modificación de las reglas relativas al SARLAFT por parte de la Superintendencia Financiera, mediante Circular N° 027 de 2020, logrando seguridad jurídica respecto a la aplicación de procedimientos simplificados de conocimiento del cliente a los productos administrados por Colpensiones, RPM y BEPS.

**NOTAS A LOS ESTADOS FINANCIEROS AL 31 DE DICIEMBRE DE 2020 (Comparativo con el año 2019)**  
**ADMINISTRADORA COLOMBIANA DE PENSIONES – COLPENSIONES**  
**FONDO DE RESERVA PENSIONAL DE VEJEZ**  
**(Cifras expresadas en pesos)**

- Diseño, aprobación e implementación de la metodología de segmentación para el producto Régimen de Prima Media con Prestación Definida.
- Identificación, calificación y asociación de riesgos específicos de lavado de activos y financiación del terrorismo en 15 procesos de la cadena de valor de Colpensiones.
- 934 señales de alerta analizadas, incluyendo las 899 generadas como resultado de la automatización de cruces masivos de las bases de datos de clientes y usuarios en listas restrictivas (128 OFAC, 771 responsables fiscales CGR). 252 operaciones determinadas como sospechosas (123 de señales de alerta analizadas en 2019 y 129 de señales de alerta analizadas en 2020), reportadas a la Unidad de Información y Análisis Financiero –UIAF-.

**b. Sistema de administración de riesgo operativo**

Dentro del concepto de ejecución y administración de procesos, se contemplan principalmente las siguientes casuísticas: Erogación de Servidores Públicos Activos que corresponde a Pensiones de vejez de servidores públicos que fueron incluidos en nómina de pensionados sin acreditar su retiro del servicio; y Mayor Valor Girado Mesadas Pensionales corresponde a eventos de riesgo materializados que se originan con ocasión de los factores de riesgo tecnológicos, de ejecución de proceso y de recurso humano. Con respecto a Fraude, se registran los eventos asociados a la acción u omisión intencional realizada con el fin de obtener un provecho económico ilícito, en detrimento de los intereses de la entidad o de un tercero.

A la fecha los procesos originadores de los riesgos contabilizados, principalmente, corresponden a Gestión de la Determinación del Derecho, Gestión de la Medicina Laboral, Gestión de la Historia Laboral y Gestión de la Nómina de Pensionados.

En el marco de la gestión de riesgos, se han establecido planes de acción con el fin de mitigar la probabilidad y el impacto de la materialización de los eventos, mediante la incorporación de nuevos controles o el fortalecimiento de los existentes.

**39. GOBIERNO CORPORATIVO**

**a. Junta Directiva y Alta Gerencia**

Los miembros de la Junta Directiva y la Alta Dirección de Colpensiones conocen la responsabilidad que implica la administración de los riesgos, los cuales son un referente para: la revisión y actualización del marco estratégico de la empresa, y la toma de decisiones. A su vez, es la Junta Directiva quien aprueba

NOTAS A LOS ESTADOS FINANCIEROS AL 31 DE DICIEMBRE DE 2020 (Comparativo con el año 2019)  
ADMINISTRADORA COLOMBIANA DE PENSIONES – COLPENSIONES  
FONDO DE RESERVA PENSIONAL DE VEJEZ  
(Cifras expresadas en pesos)

los lineamientos, metodologías para la evaluación y tratamiento del riesgo, así como la declaración del apetito de riesgo de la Entidad. En el marco de la gestión integral de riesgos, a los miembros de la Junta Directiva y Alta Gerencia Dirección se les presenta la información relevante de la gestión realizada durante el periodo objeto de reporte, contando con informes trimestrales a los Comités de Riesgo operativo y seguridad de la información, Comité de Riesgo de inversiones, Comité de Auditoría y Junta Directiva, y mensualmente se presenta la información relevante objeto de conocimiento de dichos miembros en el periodo, de tal suerte, que el componente de riesgos soporte la toma de decisiones.

**b. Políticas y División de Funciones**

En Colpensiones la adopción de las políticas para la gestión integral de riesgos, inicia desde la Junta Directiva, a través de la cual se define el marco de gestión, los niveles de apetito de riesgos y su estructura.

Las responsabilidades en la gestión integral de riesgos en Colpensiones, se establecen bajo el concepto de las tres líneas de defensa así:

- **Primera Línea de Defensa:** La primera línea de defensa está conformada por las vicepresidencias misionales y de apoyo, las cuales son las áreas originadoras y propietarias de los riesgos y las primeras llamadas a definir y tomar decisiones en cómo gestionarlos. Estas vicepresidencias son responsables de la implementación de acciones correctivas para hacer frente a deficiencias de proceso y control. Son las áreas responsables de mantener un control interno efectivo y de ejecutar actividades de control sobre los riesgos de manera permanente. Esta línea de defensa es la encargada de identificar, evaluar, controlar y tratar los riesgos a los que se ven expuestos en el desarrollo de sus funciones.
- **Segunda Línea de Defensa:** Función a cargo de la Vicepresidencia de Seguridad y Riesgos Empresariales, área especializada en las metodologías de identificación, estimación, administración y control de los riesgos. Su función se concentra principalmente en los siguientes aspectos:
  - Orienta a las instancias de dirección en el marco más adecuado para la gestión de riesgos (políticas, alcance, principios, apetito de riesgo, gobierno corporativo y estructura organizacional).
  - El diseño de herramientas y procedimientos efectivos a ser empleados por la primera línea de defensa para gestionar adecuadamente los riesgos a los que se ven expuestos.
  - Acompaña a la primera línea de defensa en el diseño de controles para la gestión de riesgos y problemas, aportando su visión independiente.

NOTAS A LOS ESTADOS FINANCIEROS AL 31 DE DICIEMBRE DE 2020 (Comparativo con el año 2019)  
ADMINISTRADORA COLOMBIANA DE PENSIONES – COLPENSIONES  
FONDO DE RESERVA PENSIONAL DE VEJEZ  
(Cifras expresadas en pesos)

- Realiza seguimiento y supervisión a la adecuada implementación de dichas prácticas por parte de los propietarios de los riesgos.
  - Alerta a la primera línea de defensa sobre asuntos emergentes y/o, aspectos que eleven su perfil de riesgo.
  - Monitorea la adecuación y efectividad del control interno, la exactitud e integridad de la información, y la remediación oportuna de deficiencias.
  - Apoya a los propietarios del riesgo en la definición del objetivo de exposición al riesgo.
  - Define estrategias de comunicación y divulgación adecuadas de información relacionada con riesgos a toda la organización.
  - Proporciona guía y entrenamiento sobre las herramientas y procedimientos empleados para la gestión del riesgo.
- **Tercera Línea de Defensa:** Rol desempeñado por la Oficina de Control Interno. La tercera línea de defensa tiene como principal función, verificar de manera independiente a la primera y segunda línea de defensa, la adecuada gestión de riesgos dentro de la entidad.

Las políticas generales de gestión integral de riesgos, principios y responsabilidades están contempladas en el Manual del Sistema Integral de Administración de Riesgos, el cual fue actualizado y aprobado por la Junta Directiva en el 2020, siendo comunicadas y reforzadas desde la Vicepresidencia de Seguridad y Riesgos Empresariales, dichas políticas se integran a las diferentes actividades desarrolladas en Colpensiones desde el punto de la estrategia y la operación de la organización.

Para una adecuada divulgación de las políticas, prácticas y responsabilidades de la gestión de riesgos, Colpensiones establece de forma anual un plan de capacitación y divulgación. El plan desarrollado durante el año 2020, obtuvo los siguientes resultados:

- 57 Gestores Integrales sobre los cuales se desarrollaron habilidades de gestión riesgos.
- Sensibilización sobre la importancia y beneficios de una adecuada gestión de riesgos a 2.850 colaboradores de la entidad, a través de 15 publicaciones.
- Formación y sensibilización de 71 Gestores relacionada con el reporte y gestión de eventos de riesgo.
- 5 Encuentros virtuales con las Direcciones Regionales.
- Sensibilización sobre la exposición a riesgos de ciberseguridad y cómo prevenirlos, dirigida a 3.443 colaboradores y terceros, a través de 8 boletines de Alertanet.

**NOTAS A LOS ESTADOS FINANCIEROS AL 31 DE DICIEMBRE DE 2020 (Comparativo con el año 2019)**  
**ADMINISTRADORA COLOMBIANA DE PENSIONES – COLPENSIONES**  
**FONDO DE RESERVA PENSIONAL DE VEJEZ**  
**(Cifras expresadas en pesos)**

- Capacitación virtual en Gestión Integral de Riesgos dirigida a 99 Terceros Contratistas.
- Evaluación sobre los temas objeto de capacitación y sensibilización en Gestión Integral de Riesgos, dirigida a 2.825 colaboradores.
- Fortalecimiento de conocimientos sobre el Plan de Continuidad y su rol dentro del mismo a 16 líderes y 320 colaboradores del equipo de continuidad.

**c. Infraestructura Tecnológica**

Las herramientas tecnológicas utilizadas por la institución en cada una de sus áreas de control y gestión de riesgos permiten que la información sea de fácil acceso, consulta y seguimiento, estas herramientas están diseñadas y en permanente mejoramiento teniendo en cuenta el alcance y objetivo de las operaciones.

En el marco del aseguramiento de la información de la entidad, Colpensiones ha venido incrementando el nivel de madurez en la gestión de seguridad de la información y ciberseguridad, manteniendo un monitoreo de controles, entre los que se tiene: la gestión y remediación de vulnerabilidades de la plataforma dispuesta al interior de Colpensiones y la publicada en internet así mismo la inclusión de monitoreos a través de un servicio SOC para identificar alertas y amenazas que pudieran afectar la integridad, disponibilidad y confidencialidad de la información. En esta línea también se tiene contemplado la inscripción de Colpensiones a grupo de interés en materia de seguridad de la información y ciberseguridad como es CSIRT Gobierno, CAI Virtual y terceros que continuamente están informando sobre tendencia de ataques y brechas de seguridad para ser gestionadas previamente en la plataforma. En el frente de control de accesos, la entidad viene desarrollando un proyecto para la implementación de un IAM (Identity Acces Manager) y la generación de matrices de roles empresariales para el fortalecimiento de las actividades de acceso en la entidad. Por último, se viene trabajando en lograr que la organización obtenga la certificación de ISO 27001.

**d. Metodologías para la Medición de Riesgos**

La medición de los riesgos se realiza mediante la metodología establecida y divulgada por la Vicepresidencia de Seguridad y Riesgos Empresariales, a través del Manual del Sistema Integral de Administración de Riesgos; dicha metodología permite identificar riesgos asociados a las diferentes tipologías tales como: operativo, fraude y corrupción, seguridad de la información, continuidad del negocio, riesgos financieros y de lavado de activos y financiación del terrorismo.

**NOTAS A LOS ESTADOS FINANCIEROS AL 31 DE DICIEMBRE DE 2020 (Comparativo con el año 2019)**  
**ADMINISTRADORA COLOMBIANA DE PENSIONES – COLPENSIONES**  
**FONDO DE RESERVA PENSIONAL DE VEJEZ**  
**(Cifras expresadas en pesos)**

**e. Estructura organizacional**

La Junta Directiva provee los recursos para implementar y mantener en funcionamiento, de forma efectiva y eficiente una estructura organizacional para administrar integralmente los riesgos, asegurando la disponibilidad de los recursos para el correcto funcionamiento del sistema integral.

Colpensiones tiene como principio la separación organizacional y funcional de los procesos de negociación (front office), identificación, monitoreo, control y administración de los riesgos (middle office) y cumplimiento y registro contable de las operaciones (back office). La función de la administración de riesgos es realizada a través de la Vicepresidencia de Seguridad y Riesgos Empresariales de forma independiente y autónoma de las áreas de front, back office y de los órganos de control.

**f. Recurso Humano**

La selección y vinculación del personal de Colpensiones es realizada por la Vicepresidencia de Gestión Corporativa mediante procesos públicos, a partir del cumplimiento de los perfiles definidos para cada uno de los cargos de la entidad.

Por tanto, las personas seleccionadas son competentes para la realización de las actividades, ya que cuentan con los niveles de educación, formación, experiencia y habilidades requeridas.

Adicionalmente, la Vicepresidencia de Gestión Corporativa lleva a cabo de manera periódica programas de inducción, los cuales se complementan con los planes de capacitación y entrenamiento en el cargo, para mantener y fortalecer la competencia personal.

**g. Verificación de Operaciones**

Dentro del proceso de gestión de inversiones, Colpensiones contrata los servicios de un administrador fiduciario vigilado por la Superintendencia Financiera de Colombia, el cual tiene como función realizar definir la estrategia de inversión, realizar las operaciones bursátiles de compra y venta de títulos, el cumplimiento ante los depósitos de valores, valoración de los portafolios y transmisiones a la Superintendencia Financiera.

**NOTAS A LOS ESTADOS FINANCIEROS AL 31 DE DICIEMBRE DE 2020 (Comparativo con el año 2019)**  
**ADMINISTRADORA COLOMBIANA DE PENSIONES – COLPENSIONES**  
**FONDO DE RESERVA PENSIONAL DE VEJEZ**  
**(Cifras expresadas en pesos)**

La Gerencia de Riesgos y Seguridad de la Información (GRS) de Colpensiones verifica que las operaciones realizadas por la fiduciaria en los portafolios de RPM, BEPS y de la Administradora, cumplan con las políticas y los límites aprobados por la Junta Directiva de Colpensiones relacionados a riesgos financieros.

La GRS diariamente efectúa la verificación de las operaciones de cada uno de los portafolios en mención, y realiza informes que se remiten a la Alta Dirección, donde es expuesto el cumplimiento de los principales límites, características y políticas. Adicionalmente, de manera mensual se realiza un comité fiduciario, en el cual el administrador fiduciario reporta a la Gerencia de Riesgos y Seguridad de la Información y a la Gerencia de Financiamiento e Inversiones de Colpensiones, los resultados de la estrategia trazada, un reporte detallado de las operaciones realizadas durante el mes, cumplimiento a los límites establecidos, y la perspectiva y estrategia de inversión planteada para el siguiente mes.

#### **h. Auditoria**

En el marco de la evaluación independiente realizada por la Oficina de Control Interno, se realizan las auditorias conforme al plan anual de auditoría establecido por Colpensiones, informando a cada interesado e involucrado las conclusiones obtenidas de la evaluación del sistema integral de administración de riesgos, como resultado de esto se generan los planes de mejoramiento a las recomendaciones u observaciones, objeto de seguimiento por la Oficina de Control Interno.

**ADMINISTRADORA COLOMBIANA DE  
PENSIONES – COLPENSIONES-**

**FONDO DE INVALIDEZ**

**NOTAS A LOS ESTADOS FINANCIEROS A 31 DE  
DICIEMBRE DE 2020**

**NOTAS A LOS ESTADOS FINANCIEROS AL 31 DE DICIEMBRE DE 2020 (Comparativo con el año 2019)**  
**ADMINISTRADORA COLOMBIANA DE PENSIONES – COLPENSIONES**  
**FONDO DE RESERVA PENSIONAL DE INVALIDEZ**  
**(Cifras expresadas en pesos)**

## Contenido

1. ENTIDAD REPORTANTE .....	5
1.1 IDENTIFICACIÓN Y FUNCIONES .....	5
1.1.1 DENOMINACIÓN.....	5
1.1.2 NATURALEZA JURÍDICA .....	5
1.1.3 SUPERVISIÓN Y VIGILANCIA .....	5
1.1.4 ASPECTOS TRIBUTARIOS .....	6
1.1.5 ÓRGANOS SUPERIORES DE DIRECCIÓN Y ADMINISTRACIÓN.....	6
1.1.7 DOMICILIO Y DIRECCIÓN:.....	7
1.1.8 PUNTOS DE ATENCIÓN COLPENSIONES - PAC: .....	7
1.1.9 FUNCIONES DE COMETIDO ESTATAL .....	8
1.1.10 PLANTA DE PERSONAL: .....	10
1.1.11 RÉGIMEN SALARIAL Y PRESTACIONAL: .....	11
1.2 DECLARACIÓN DE CUMPLIMIENTO DEL MARCO NORMATIVO Y LIMITACIONES .....	11
1.2.1 CUMPLIMIENTO DEL MARCO NORMATIVO.....	11
1.2.2 LIMITACIONES Y/O DEFICIENCIAS DE TIPO OPERATIVO O ADMINISTRATIVO QUE INCIDEN EN EL NORMAL DESARROLLO DEL PROCESO CONTABLE Y/O AFECTAN LA CONSISTENCIA Y RAZONABILIDAD DE LAS CIFRAS .....	12
1.2.2.1 DE ORDEN OPERATIVO .....	12
1.2.2.2 DE ORDEN CONTABLE.....	14
1.2.2.2.1 UTILIZACIÓN CUENTAS OTROS.....	14
1.2.2.2.2 SOSTENIBILIDAD DEL SISTEMA DE CONTABILIDAD PÚBLICA EN COLPENSIONES.....	15
1.2.2.2.3 CONCILIACIÓN SALDOS TRANSFERIDOS POR EL ISS A 28 DE SEPTIEMBRE DE 2012 17	17
1.2.2.2.4 DEPURACIÓN Y AJUSTE DE CIFRAS .....	18
A. LIQUIDACIONES DE CRÉDITO .....	18

**NOTAS A LOS ESTADOS FINANCIEROS AL 31 DE DICIEMBRE DE 2020 (Comparativo con el año 2019)**  
**ADMINISTRADORA COLOMBIANA DE PENSIONES – COLPENSIONES**  
**FONDO DE RESERVA PENSIONAL DE INVALIDEZ**  
**(Cifras expresadas en pesos)**

B.	DEPURACIÓN DE SALDOS TRANSFERIDOS POR EL ISS LIQUIDADO A 31 DE MARZO ..	18
C.	REINTEGROS DE MESADAS PENSIONALES.....	21
1.3	BASE NORMATIVA Y PERÍODO CUBIERTO .....	23
1.4	FORMA DE ORGANIZACIÓN Y/O COBERTURA .....	24
1.4.1	AGREGACIÓN O CONSOLIDACIÓN DE INFORMACIÓN.....	25
1.4.2	ESTRUCTURA SUBPROCESO DE GESTIÓN CONTABLE.....	25
1.4.3	LÍNEA DE SUPERVISIÓN SUBPROCESO DE GESTIÓN CONTABLE .....	26
2.	BASES DE MEDICION Y PRESENTACION UTILIZADAS.....	26
2.1	BASES DE MEDICIÓN .....	26
2.2	MONEDA FUNCIONAL Y DE PRESENTACIÓN, REDONDEO Y MATERIALIDAD .....	26
2.3	TRATAMIENTO DE LA MONEDA EXTRANJERA.....	27
2.4	HECHOS OCURRIDOS DESPUÉS DEL PERÍODO CONTABLE.....	27
2.5	OTROS ASPECTOS .....	27
3.	JUICIOS, ESTIMACIONES, RIESGOS Y CORRECCION DE ERRORES CONTABLES .....	28
3.1	JUICIOS .....	28
3.2	ESTIMACIONES Y SUPUESTOS .....	28
3.2.1	CÁLCULO ACTUARIAL.....	28
3.2.1.1	VALOR DEL CÁLCULO ACTUARIAL A 31 DE DICIEMBRE DE 2020 DE PENSIONADOS .....	28
	NOTA TÉCNICA DEL CÁLCULO DEL VALOR PRESENTE ACTUARIAL DEL RPM .....	29
A.	VALOR PRESENTE ACTUARIAL.....	30
B.	PARÁMETROS TÉCNICOS.....	30
C.	CONSIDERACIONES TÉCNICAS .....	30
D.	GRUPOS DE PENSIONADOS .....	31
E.	DEFINICIONES BÁSICAS .....	32
F.	FÓRMULAS PARA CÁLCULO DE RESERVAS A FINAL DE AÑO .....	37
G.	FÓRMULAS PARA CÁLCULO DE RESERVAS A MÁS DE 10 AÑOS.....	37
H.	FÓRMULAS PARA CÁLCULO DE RESERVAS A 10 AÑOS O MENOS .....	38

**NOTAS A LOS ESTADOS FINANCIEROS AL 31 DE DICIEMBRE DE 2020 (Comparativo con el año 2019)**  
**ADMINISTRADORA COLOMBIANA DE PENSIONES – COLPENSIONES**  
**FONDO DE RESERVA PENSIONAL DE INVALIDEZ**  
**(Cifras expresadas en pesos)**

I.	PROCEDIMIENTO VALIDACIÓN DE INFORMACIÓN .....	39
3.2.1.2	VALOR DEL CÁLCULO ACTUARIAL A 31 DE DICIEMBRE DE 2020, CUOTAS PARTES POR PAGAR.....	39
3.2.2	CÁLCULO DETERIORO DE CUENTAS POR COBRAR .....	40
3.2.2.1	METODOLOGÍA .....	40
3.2.3	PROVISIÓN DE LITIGIOS Y DEMANDAS.....	43
3.2.4	ACTUALIZACIÓN PROCESOS A FAVOR .....	50
3.3	CORRECCIONES CONTABLES .....	50
3.5	ASPECTOS GENERALES CONTABLES DERIVADOS DE LA EMERGENCIA DEL COVID-19	51
4.	RESUMEN DE POLITICAS CONTABLES .....	58
	ACTIVO .....	65
5.	EFFECTIVO Y EQUIVALENTES AL EFFECTIVO .....	65
5.1	DEPÓSITOS EN INSTITUCIONES FINANCIERAS.....	66
7	CUENTAS POR COBRAR .....	66
7.14	RECURSOS DE LOS FONDOS DE PENSIONES ADMINISTRADOS POR COLPENSIONES	67
7.21	OTRAS CUENTAS POR COBRAR .....	71
7.24	CUENTAS POR COBRAR VENCIDAS NO DETERIORADAS .....	72
16.	OTROS DERECHOS Y GARANTIAS .....	73
	PASIVO .....	74
21.	CUENTAS POR PAGAR .....	74
21.1.16	OBLIGACIONES DE LOS FONDOS DE PENSIONES ADMINISTRADOS POR COLPENSIONES.....	74
23.	PROVISIONES .....	77
23.1	LITIGIOS Y DEMANDAS.....	78
25.	ACTIVOS Y PASIVOS CONTINGENTES .....	80
25.1	ACTIVOS CONTINGENTES .....	80
25.1.1	REVELACIONES GENERALES DE ACTIVOS CONTINGENTES .....	81

**NOTAS A LOS ESTADOS FINANCIEROS AL 31 DE DICIEMBRE DE 2020 (Comparativo con el año 2019)**  
**ADMINISTRADORA COLOMBIANA DE PENSIONES – COLPENSIONES**  
**FONDO DE RESERVA PENSIONAL DE INVALIDEZ**  
**(Cifras expresadas en pesos)**

25.2 PASIVOS CONTINGENTES .....	83
25.2.1 REVELACIONES GENERALES DE PASIVOS CONTINGENTES .....	83
25.2.2 REVELACIONES ASOCIADAS CON LOS FONDOS DE RESERVAS DE PENSIONES .....	85
26. CUENTAS DE ORDEN .....	86
26.1 CUENTAS DE ORDEN DEUDORAS .....	86
26.2 CUENTAS DE ORDEN ACREEDORAS .....	87
PATRIMONIO.....	88
27. PATRIMONIO DE LAS ENTIDADES DE GOBIERNO .....	88
28. INGRESOS.....	90
28.2 INGRESOS DE TRANSACCIONES CON CONTRAPRESTACIÓN .....	90
29. GASTOS .....	91
29.2 DETERIORO, DEPRECIACIONES, AMORTIZACIONES Y PROVISIONES .....	92
29.7 OTROS GASTOS .....	93
33. RECURSOS DEL RÉGIMEN DE PRIMA MEDIA CON PRESTACIÓN DEFINIDA ADMINISTRADOS POR COLPENSIONES.....	93
38. SISTEMA INTEGRAL DE AMINISTRACION DE RIESGOS.....	97
A. SISTEMA DE ADMINISTRACIÓN DEL RIESGO DE LAVADO DE ACTIVOS Y FINANCIACIÓN DEL TERRORISMO – SARLAFT: .....	98
B. SISTEMA DE ADMINISTRACIÓN DE RIESGO OPERATIVO .....	99
38. GOBIERNO CORPORATIVO.....	100
A. JUNTA DIRECTIVA Y ALTA GERENCIA.....	100
B. POLÍTICAS Y DIVISIÓN DE FUNCIONES.....	100
C. INFRAESTRUCTURA TECNOLÓGICA.....	102
D. METODOLOGÍAS PARA LA MEDICIÓN DE RIESGOS .....	103
E. ESTRUCTURA ORGANIZACIONAL .....	103
F. RECURSO HUMANO.....	103
G. VERIFICACIÓN DE OPERACIONES.....	104
H. AUDITORIA.....	104

**NOTAS A LOS ESTADOS FINANCIEROS AL 31 DE DICIEMBRE DE 2020 (Comparativo con el año 2019)**  
**ADMINISTRADORA COLOMBIANA DE PENSIONES – COLPENSIONES**  
**FONDO DE RESERVA PENSIONAL DE INVALIDEZ**  
**(Cifras expresadas en pesos)**

---

## **1. ENTIDAD REPORTANTE**

### **1.1 Identificación y funciones**

#### **1.1.1 Denominación**

Administradora Colombiana de Pensiones – COLPENSIONES

#### **1.1.2 Naturaleza Jurídica**

La Ley 1151 de 2007 “Por la cual se expide el Plan Nacional de Desarrollo 2006-2010”, en su artículo 155 creó la Administradora Colombiana de Pensiones -Colpensiones, como una Empresa Industrial y Comercial del Estado del orden nacional, con personería jurídica, autonomía administrativa y patrimonio independiente, vinculada al Ministerio de la Protección Social.

Mediante Decreto 4121 de 2011, se cambia la naturaleza jurídica de la entidad pasando de Empresa Industrial y Comercial del Estado, al de Empresa Industrial y Comercial del Estado organizada como entidad financiera de carácter especial, vinculada al Ministerio de Trabajo.

Las operaciones de la Administradora Colombiana de Pensiones - Colpensiones, se rigen por lo estipulado en el Decreto 4121 de 2011, el Estatuto Orgánico del Sistema Financiero y sus modificatorios.

#### **1.1.3 Supervisión y Vigilancia**

De acuerdo con lo establecido en el artículo 3ª del Decreto 4121 de 2011, la supervisión y vigilancia estará a cargo de la Superintendencia Financiera de Colombia, quien en cumplimiento de sus objetivos legales propenderá para que Colpensiones cumpla con las funciones establecidas en la normatividad vigente.

Con la vigilancia y control de la Superintendencia Financiera de Colombia se contribuye a que el servicio y los derechos de los afiliados, pensionados, ahorradores y beneficiarios de Colpensiones sean otorgados bajo criterios de seguridad, transparencia y eficiencia sin afectar sus derechos.

En cuanto a la operación financiera y contable, Colpensiones se rige por lo estipulado por la Contaduría General de la Nación como ente regulador de la contabilidad pública y por la reglamentación e

**NOTAS A LOS ESTADOS FINANCIEROS AL 31 DE DICIEMBRE DE 2020 (Comparativo con el año 2019)**  
**ADMINISTRADORA COLOMBIANA DE PENSIONES – COLPENSIONES**  
**FONDO DE RESERVA PENSIONAL DE INVALIDEZ**  
**(Cifras expresadas en pesos)**

instrucciones impartidas por la Superintendencia Financiera de Colombia como ente de vigilancia y control.

#### **1.1.4 Aspectos Tributarios**

Colpensiones se encuentra identificada con el Número de Identificación Tributaria - NIT 900.336.004-7, conforme a la inscripción del Registro Único Tributario. La clasificación de su actividad económica principal corresponde al código CIU 8430 – Actividades de planes de seguridad social de afiliación obligatoria.

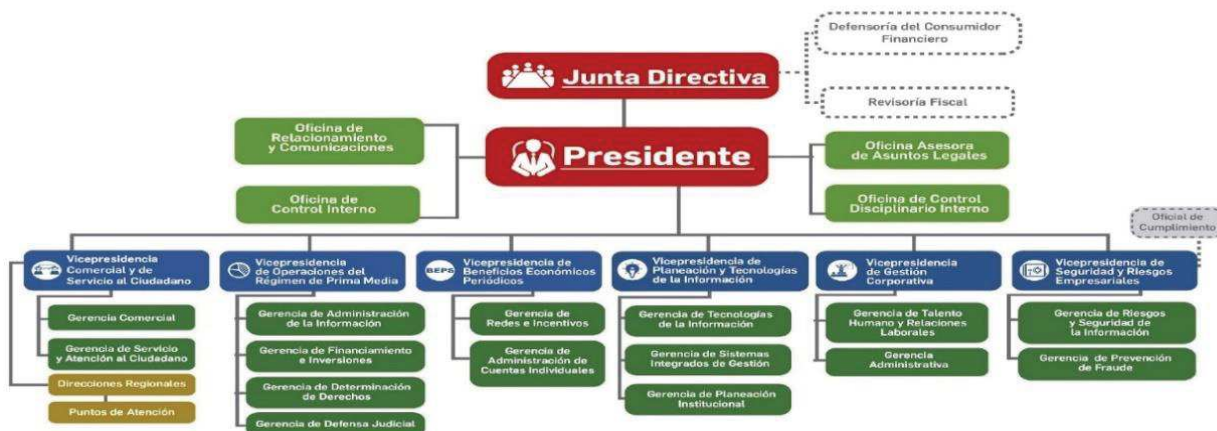
Para efectos tributarios, la Dirección de Impuestos y Aduanas Nacionales – DIAN, mediante Resolución 012635 del 14 de diciembre de 2018, calificó a Colpensiones como Gran Contribuyente por los años 2019 y 2020.

#### **1.1.5 Órganos superiores de dirección y administración**

Conforme con los Estatutos Internos de Colpensiones, los órganos de dirección y administración de la entidad son la Junta Directiva y el Presidente respectivamente. La Junta Directiva de Colpensiones está integrada por un (1) representante del Ministro del Trabajo, un (1) representante del Ministro de Hacienda y Crédito Público y tres (3) representantes del Presidente de la República, y tiene como una de sus funciones nombrar al Presidente de la empresa de conformidad con las normas legales vigentes, quien tomará posesión del cargo ante el Presidente de la República.

La estructura organizacional de la Administradora Colombiana de Pensiones – Colpensiones aprobada por Decreto 309 de 2017 y adoptada mediante el Acuerdo 131 de 2018 para el cumplimiento del objeto la empresa, es la siguiente:

**NOTAS A LOS ESTADOS FINANCIEROS AL 31 DE DICIEMBRE DE 2020 (Comparativo con el año 2019)**  
**ADMINISTRADORA COLOMBIANA DE PENSIONES – COLPENSIONES**  
**FONDO DE RESERVA PENSIONAL DE INVALIDEZ**  
**(Cifras expresadas en pesos)**



### 1.1.6 Adscripción o vinculación

La Administradora Colombiana de Pensiones - Colpensiones, es una Empresa Industrial y Comercial del Estado organizada como entidad financiera de carácter especial, vinculada al Ministerio de Trabajo acorde con lo indicado en el artículo 1° del Decreto 4121 de 2011.

### 1.1.7 Domicilio y dirección:

La Administradora Colombiana de Pensiones – Colpensiones, tiene por domicilio principal la ciudad de Bogotá D.C., en la dirección CR 9 59 43 LC 4 ED URBAN ESSENCE, y podrá adelantar actividades en desarrollo de su objeto en todo el territorio nacional, conforme lo establecido en el artículo 5° del Acuerdo 106 de 2017 – Estatutos Internos de Colpensiones.

### 1.1.8 Puntos de Atención Colpensiones - PAC:

Mediante Resolución Interna 121 de 2018 se crean, suprimen y recategorizan unos Puntos de Atención, modificando la estructura organizacional del nivel regional de Colpensiones, entre otros

**NOTAS A LOS ESTADOS FINANCIEROS AL 31 DE DICIEMBRE DE 2020 (Comparativo con el año 2019)**  
**ADMINISTRADORA COLOMBIANA DE PENSIONES – COLPENSIONES**  
**FONDO DE RESERVA PENSIONAL DE INVALIDEZ**  
**(Cifras expresadas en pesos)**

aspectos, por la volumetría de trámites que periódicamente se atienden en los Puntos de Atención y con el propósito de implementar el esquema de regionalización de la operación.

De acuerdo con la información remitida por la Dirección de Atención y Servicio - Gerencia de Servicio y Atención al Ciudadano, los Puntos de Atención con los que cuenta Colpensiones son:

No.	PUNTOS DE ATENCIÓN
61	PAC
8	REGIONALES
15	PUNTO DE ATENCION ESPECIAL - PAE
84	TOTAL

### 1.1.9 Funciones de cometido estatal

La Administradora Colombiana de Pensiones – Colpensiones, hace parte del Sistema General de Pensiones y tiene por objeto la administración estatal del Régimen de Prima Media con Prestación Definida, las prestaciones especiales que las normas legales le asignen, y la administración del Sistema de Ahorro de Beneficios Económicos Periódicos de que trata el Acto Legislativo 01 de 2005, en los términos que determine la Constitución y la ley, en su calidad de entidad financiera de carácter especial.

De acuerdo con el Decreto 309 de 2017 mediante el cual se modifica la estructura de la Administradora Colombiana de Pensiones – Colpensiones y deroga los Decretos 4936 de 2011 y 2727 de 2013, en su artículo 5°, establece las siguientes funciones para el desarrollo de su objeto social:

1. Administrar el régimen solidario de prima media con prestación definida del Sistema General de Seguridad Social en pensiones.
2. Determinar los derechos pensionales y prestaciones económicas en favor de los afiliados al Régimen de Prima Media con Prestación Definida de competencia de la Empresa.
3. Determinar los derechos pensionales y prestaciones económicas relacionadas con el Régimen de Prima Media con Prestación Definida, que se causen con posterioridad a que se haya ordenado la liquidación de las anteriores administradoras del régimen de prima media o se defina el cese de actividades como administradora, siempre y cuando, para el momento de la liquidación o cesación de actividades, los afiliados o quienes estuvieron afiliados no hayan cumplido los requisitos de tiempo de servicio y de edad exigidos por las normas legales o que, para el momento de la liquidación o cesación de actividades, el servidor público tenga cumplida la edad necesaria, pero no el tiempo de servicio.

**NOTAS A LOS ESTADOS FINANCIEROS AL 31 DE DICIEMBRE DE 2020 (Comparativo con el año 2019)**  
**ADMINISTRADORA COLOMBIANA DE PENSIONES – COLPENSIONES**  
**FONDO DE RESERVA PENSIONAL DE INVALIDEZ**  
**(Cifras expresadas en pesos)**

4. Administrar los Beneficios Económicos Periódicos en los términos que establezcan las normas legales y los reglamentos.
5. Adelantar la afiliación al régimen de prima media y la vinculación al programa de servicio social complementario BEPS, de nuevas personas, así como la administración y fidelización de quienes ya se encuentran afiliados o vinculados.
6. Administrar, en forma separada de su patrimonio, los recursos correspondientes al régimen de prima media con prestación definida, de conformidad con la ley.
7. Administrar, en forma separada de su patrimonio, el portafolio de inversiones, ahorros y pagos del Sistema de Ahorros de Beneficios Económicos Periódicos, así como los incentivos otorgados por el Gobierno Nacional para el fomento de esta clase de ahorro a cargo de COLPENSIONES.
8. Adelantar la gestión de recursos de los regímenes que administre y de los recursos propios de la Empresa, determinar los ingresos, gestionar el recaudo y cobro, incluyendo cobro coactivo, y administrar las reservas e inversiones.
9. Gestionar la historia laboral y pensional, las cuentas individuales de los vinculados, los registros de novedades y la consistencia de la información.
10. Gestionar el manejo, administración, control, custodia y conservación de los expedientes pensionales, en los términos previstos en las normas vigentes.
11. Determinar, reconocer y notificar los beneficios y prestaciones legales a su cargo, previas las correspondientes calificaciones y valoraciones.
12. Administrar la nómina de quienes se les reconozcan beneficios y prestaciones, gestionar las novedades, liquidar, verificar y pagar los correspondientes beneficios y prestaciones.
13. Evaluar, tramitar y gestionar las solicitudes de traslado de los afiliados del régimen de prima media con prestación definida del orden nacional y de los afiliados de otros regímenes.
14. Gestionar las conmutaciones pensionales de acuerdo con lo dispuesto en la normativa vigente.
15. Elaborar y mantener actualizados los cálculos actuariales con el fin de cuantificar el pasivo pensional de las mesadas actuales, futuras, conmutaciones pensionales, bonos, cuotas partes y realizar los demás cálculos que sean necesarios de conformidad con las normas legales.
16. Revisar el reconocimiento de sumas periódicas a cargo de los fondos públicos que administra, en los términos establecidos en las normas.
17. Evaluar formular y desarrollar estrategias jurídicas unificadas para la defensa judicial de la Empresa y de los intereses del Estado en relación con las prestaciones que por Ley deba administrar la Empresa.
18. Realizar, operaciones de recaudo, pago y transferencias de los recursos que deba administrar. Para este efecto, podrá hacerlo directamente o por medio de terceros, asociándose, celebrando acuerdos de colaboración empresarial, efectuando convenios o contratando con instituciones financieras o sociedades que presten servicios de administración de redes de bajo valor.
19. Diseñar y adoptar estrategias para el otorgamiento de servicios adicionales o complementarios, para uso y disfrute de sus afiliados, ahorradores, pensionados y beneficiarios, tales como servicios de pago

**NOTAS A LOS ESTADOS FINANCIEROS AL 31 DE DICIEMBRE DE 2020 (Comparativo con el año 2019)**  
**ADMINISTRADORA COLOMBIANA DE PENSIONES – COLPENSIONES**  
**FONDO DE RESERVA PENSIONAL DE INVALIDEZ**  
**(Cifras expresadas en pesos)**

y transacciones virtuales o tarjetas monederos, para lo cual podrá, entre otros, celebrar convenios con entidades públicas, privadas incluyendo cajas de compensación.

20. Las demás que sean propias de su naturaleza, que deba cumplir por asignación legal.

#### **1.1.10 Planta de Personal:**

Mediante Decreto 310 de 2017 se modifica la planta de personal de la Administradora Colombiana de Pensiones – Colpensiones, fijando el número tanto de empleados públicos como de trabajadores oficiales así:

Empleados públicos	
Denominación	Número de cargos
Presidente	1
Jefe de Oficina de Control Interno	1
Director de Cartera	1
<b>Total</b>	<b>3</b>

Trabajadores oficiales	
Denominación	Número de cargos
Gestión RPM	2.394
Gestión BEPS	97
<b>Total</b>	<b>2.491</b>

Para dar aplicación a lo establecido en el artículo 2° del Decreto 310 de 2017, mediante Acuerdo 134 de 2018 se modifica la planta de personal de Colpensiones derogando el Acuerdo 109 de 2017. A su vez, se establece que la distribución de los cargos se hará mediante acto administrativo suscrito por el Presidente de la entidad, teniendo en cuenta la estructura organizacional, necesidades del servicio y los planes y programas de la empresa.

Las funciones y competencias laborales de los empleados y trabajadores de Colpensiones, se encuentran contenidas en la siguiente normatividad interna:

- Resolución 017 de 2020: Manual específico de Funciones y Competencias Laborales de los cargos de Empleados Públicos de la Planta de Personal de Colpensiones.
- Resolución 122 de 2018: Manual Específico de Funciones y de Competencias Laborales de la Planta de Personal de Trabajadores Oficiales.

**NOTAS A LOS ESTADOS FINANCIEROS AL 31 DE DICIEMBRE DE 2020 (Comparativo con el año 2019)**  
**ADMINISTRADORA COLOMBIANA DE PENSIONES – COLPENSIONES**  
**FONDO DE RESERVA PENSIONAL DE INVALIDEZ**  
**(Cifras expresadas en pesos)**

### **1.1.11 Régimen salarial y prestacional:**

El Decreto 311 de 2017 modificó el régimen salarial y prestacional de los empleados públicos de Colpensiones, en cuanto a la nomenclatura y clasificación de los empleos en la entidad las cuales se determinan por nivel jerárquico, denominación del empleo y el grado de remuneración.

En cuanto a la escala salarial para empleados públicos, el Decreto 304 de 2020 “Por el cual se fijan las remuneraciones de los empleos que sean desempeñados por empleados públicos de la Rama Ejecutiva, Corporaciones Autónomas Regionales y de Desarrollo Sostenible, y se dictan otras disposiciones.”, en su capítulo IV artículo 51° establece la escala de asignación básica para las distintas denominaciones de Empleados Públicos de la Administradora Colombiana de Pensiones - Colpensiones.

De otra parte, en el Decreto 304 de 2020 emitido por el Departamento Administrativo de la Función Pública en el capítulo IV REMUNERACIÓN ADMINISTRADORA COLOMBIANA DE PENSIONES – COLPENSIONES artículo 52 establece el Régimen salarial y prestacional. “El régimen de prima técnica, viáticos, bonificación de dirección y demás disposiciones en materia salarial y prestacional aplicables a los empleos públicos de COLPENSIONES será el establecido en el Decreto 4937 de 2011 y demás normas que lo sustituyan, adicionen o modifiquen”.

Para los trabajadores oficiales de Colpensiones, el Acuerdo 110 de 2017 modificó el régimen salarial en cuanto al sistema de nomenclatura, clasificación y remuneración de los cargos de trabajadores oficiales que desempeñan las distintas categorías de cargos en Colpensiones.

## **1.2 Declaración de cumplimiento del marco normativo y limitaciones**

### **1.2.1 Cumplimiento del marco normativo**

En desarrollo del proceso de modernización de la regulación contable, la Contaduría General de la Nación – CGN, dentro del marco de convergencia hacia estándares internacionales de información financiera, expidió la Resolución 533 de 2015 y sus modificatorias, con el fin que las entidades de gobierno adoptaran indirectamente las Normas Internacionales de Contabilidad del Sector Público (NICSP), con el propósito de avanzar en materia de rendición de cuentas, transparencia y comparabilidad, fijando criterios comunes y uniformes a nivel nacional.

**NOTAS A LOS ESTADOS FINANCIEROS AL 31 DE DICIEMBRE DE 2020 (Comparativo con el año 2019)**  
**ADMINISTRADORA COLOMBIANA DE PENSIONES – COLPENSIONES**  
**FONDO DE RESERVA PENSIONAL DE INVALIDEZ**  
**(Cifras expresadas en pesos)**

En este sentido, la Administradora Colombiana de Pensiones – Colpensiones prepara a partir del 1° de enero de 2018 su información financiera dando aplicación al nuevo Marco Normativo para Entidades de Gobierno de la Contaduría General de la Nación, siendo la vigencia 2018 el primer periodo de aplicación de las Normas Internacionales de Contabilidad del Sector Público (NICSP).

A su vez, y conforme con la instrucción impartida por la Superintendencia Financiera de Colombia en comunicación 2017106013-007-000, la Administradora Colombiana de Pensiones y los fondos a cargo, utilizan a nivel de registro el Catálogo General de Cuentas expedido por la Contaduría General de la Nación, y para efectos de la transmisión a la Superintendencia Financiera de Colombia homologa a nivel del catálogo único de información financiera –CUIF con fines de supervisión.

**1.2.2 Limitaciones y/o deficiencias de tipo operativo o administrativo que inciden en el normal desarrollo del proceso contable y/o afectan la consistencia y razonabilidad de las cifras**

**1.2.2.1 De orden operativo**

**Aplicación de doble normatividad:** Colpensiones de conformidad con lo dispuesto en la Ley 100 de 23 de diciembre de 1993, artículo 13, literal k., como Administradora del Régimen de Prima Media con Prestación Definida, está bajo la supervisión y vigilancia de la Superintendencia Financiera de Colombia acorde a lo establecido en artículo 3 del Decreto 4121 de 2011.

Conforme con la instrucción impartida por la Superintendencia Financiera de Colombia en comunicación 2017106013-007-000, la Administradora Colombiana de Pensiones y los fondos a su cargo utilizan a nivel de registro el Catálogo General de Cuentas expedido por la Contaduría General de la Nación, y para efectos de la transmisión a la Superintendencia Financiera de Colombia homologa a nivel del catálogo único de información financiera –CUIF con fines de supervisión, cuya correlación y efectos en las cuentas se presenta a continuación con corte al 31 de diciembre de 2020:

SALDOS A 31 DE DICIEMBRE DE 2020				
Valores en pesos				
CUENTAS CORRELATIVAS	CONTADURIA	SUPERFINANCIERA	EFFECTO	PRINCIPAL RAZÓN
ACTIVO	73.460.281.008	73.460.281.008	0	
PASIVO	57.357.406.272	59.030.290.935	(1.672.884.663)	Saldos iniciales del ISS Liquidado por concepto de reintegros pensionales, porque en Contaduría los pagos y la

**NOTAS A LOS ESTADOS FINANCIEROS AL 31 DE DICIEMBRE DE 2020 (Comparativo con el año 2019)**  
**ADMINISTRADORA COLOMBIANA DE PENSIONES – COLPENSIONES**  
**FONDO DE RESERVA PENSIONAL DE INVALIDEZ**  
**(Cifras expresadas en pesos)**

SALDOS A 31 DE DICIEMBRE DE 2020				
				Valores en pesos
Cuentas Correlativas	Contaduría	Superfinanciera	Efecto	Principal Razón
				distribución de reintegros se reclasificaban al gasto y el ingreso.
PATRIMONIO	16.102.874.736	14.429.990.073	1.672.884.663	En esquema Contaduría el saldo del recaudo de: cotizaciones de los afiliados, aportes Ley 715, debido cobrar, reintegros nómina de pensionados, reserva actuarial, aportes de la Nación, cuotas partes, conmutación pensional y las devoluciones de aportes, sentencias, intereses de mora, aportes régimen subsidiado, y el saldo de los pagos de: nómina, auxilios funerarios, indemnización sustitutiva, cuotas partes, incapacidades, corresponden al recaudo y pagos registrados desde la vigencia 2015, ya que anteriormente se registraban en el ingreso y gasto, en Superfinanciera el patrimonio registra el saldo acumulado de cada uno de estos conceptos. Saldos iniciales del ISS Liquidado por concepto de reintegros pensionales, porque en Contaduría los pagos y la distribución de reintegros se reclasificaban al gasto y el ingreso.
INGRESOS	1.580.545.552	1.580.545.552	0	
GASTOS	12.776.038.267	12.776.038.267	0	
RESULTADO DEL EJERCICIO	(11.195.492.715)	(11.195.492.715)	0	
ACTIVOS CONTINGENTES	21.515.089.137.469	21.516.762.022.132	(1.672.884.663)	Diferencia en el registro del exceso del cálculo actuarial sobre el patrimonio, por los saldos iniciales del ISS Liquidado por concepto de reintegros pensionales, porque en Contaduría los pagos y la distribución de reintegros se reclasificaban al gasto y el ingreso.

**NOTAS A LOS ESTADOS FINANCIEROS AL 31 DE DICIEMBRE DE 2020 (Comparativo con el año 2019)**  
**ADMINISTRADORA COLOMBIANA DE PENSIONES – COLPENSIONES**  
**FONDO DE RESERVA PENSIONAL DE INVALIDEZ**  
**(Cifras expresadas en pesos)**

SALDOS A 31 DE DICIEMBRE DE 2020				
				Valores en pesos
Cuentas Correlativas	Contaduría	Superfinanciera	Efecto	Principal Razón
DEUDORAS DE CONTROL	4.766.409.633	7.848.914.888.162	(7.844.148.478.529)	En esquema Superfinanciera se contabiliza el valor mensual recibido de la nación para el pago de la nómina de pensionados, en esquema Contaduría no se registra
PASIVOS CONTINGENTES	21.631.626.098.369	110.296.900.071	21.521.329.198.298	En esquema Contaduría el cálculo actuarial y los bonos de reconocimiento de vejez se registran como un pasivo contingente y en esquema Superfinanciera en cuentas acreedoras de control
ACREEDORAS DE CONTROL	0	21.506.899.208.225	(21.506.899.208.225)	En esquema Contaduría se registra el cálculo actuarial y la diferencia entre el cálculo actuarial y las reservas para pensión de vejez, como un activo contingente, en esquema Superfinanciera en cuentas de orden acreedoras de control

Fuente: Dirección Financiera

### 1.2.2.2 De orden contable

#### 1.2.2.2.1 Utilización cuentas Otros

Para el reconocimiento de las diferentes transacciones, hechos y operaciones Colpensiones utiliza el catálogo general de cuentas para entidades de gobierno aprobado mediante Resolución 620 de 2015 de la Contaduría General de la Nación y para efectos de la transmisión a la Superintendencia Financiera de Colombia homologa a nivel del catálogo único de información financiera –CUIF con fines de supervisión. Teniendo en cuenta que el catálogo de cuentas en aplicación del nuevo marco normativo no contempla la totalidad de los conceptos es necesario utilizar la cuenta “otros”.

A diciembre 31 de 2020 las cuentas otros presentan los siguientes saldos:

Valores en pesos		
Cuenta	Nombre Cuenta	Saldo
138490	Otras cuentas por cobrar (1)	413.558.983

**NOTAS A LOS ESTADOS FINANCIEROS AL 31 DE DICIEMBRE DE 2020 (Comparativo con el año 2019)**  
**ADMINISTRADORA COLOMBIANA DE PENSIONES – COLPENSIONES**  
**FONDO DE RESERVA PENSIONAL DE INVALIDEZ**  
**(Cifras expresadas en pesos)**

Valores en pesos

CUENTA	NOMBRE CUENTA	SALDO
138690	Otras cuentas por cobrar (2)	(78.301.257)
248390	Otras obligaciones de los fondos de (3)	708.679.476
270190	Otros litigios y demandas (4)	6.319.934.817
589090	Otros gastos diversos (5)	679.664
819090	Otros activos contingentes (6)	39.358.217.856
839090	Otras cuentas deudoras de control	4.766.409.633
891590	Otras cuentas deudoras de control (7)	(44.124.627.489)
912090	Otros litigios y mecanismos alterna (8)	2.018.362.555
919090	Otros pasivos contingentes (9)	33.819.000.000
991590	Otras cuentas acreedoras de control	(33.819.000.000)

**Fuente:** Dirección Financiera

1. Otras cuentas por cobrar: Corresponde a recobros de incapacidades mayores a 180 días y gastos bancarios por embargos.
2. Deterioro de otras cuentas por cobrar: Corresponde al registro del deterioro de la cuenta por cobrar por recobro de incapacidades mayores a 180 días.
3. Otras obligaciones: Corresponde a la reclasificación de cuentas por cobrar de saldos negativos de bonos pensionales tipo B a favor del tercero.
4. Otros litigios y demandas: Corresponden a procesos ejecutivos en contra de Colpensiones y el ISS hoy Liquidado.
5. Otros gastos diversos: Corresponde a los rendimientos generados sobre la devolución de aportes a las AFP.
6. Otros activos contingentes: Corresponde al registro de cuentas por cobrar por concepto de deuda presunta y deuda real por procesos concursales.
7. Otras cuentas deudoras de control: Debido cobrar, deuda real y deuda presunta
8. Otros litigios y mecanismos alternativos: Corresponde al registro de la pretensión de los procesos ejecutivos en contra de la entidad.
9. Otros pasivos contingentes: Corresponde al registro de cuotas partes por pagar y bonos de reconocimiento de vejez, cifras recibidas del ISS.

#### **1.2.2.2.2 Sostenibilidad del Sistema de Contabilidad Pública en Colpensiones**

Considerando el nuevo marco normativo para entidades de Gobierno, Colpensiones acogiendo los lineamientos establecidos en la Resolución 193 de 2016 de la Contaduría General de la Nación. Posteriormente emitió Resolución Interna No. 104 de 2018 que adoptó un nuevo procedimiento de control

**NOTAS A LOS ESTADOS FINANCIEROS AL 31 DE DICIEMBRE DE 2020 (Comparativo con el año 2019)**  
**ADMINISTRADORA COLOMBIANA DE PENSIONES – COLPENSIONES**  
**FONDO DE RESERVA PENSIONAL DE INVALIDEZ**  
**(Cifras expresadas en pesos)**

interno contable con el propósito de incorporar los ajustes normativos, actualizando las funciones del Comité Técnico de Sostenibilidad Contable de Colpensiones. Como acción de mejora de la calificación del “Informe de Autoevaluación del Sistema de Control Interno Contable”.

Adicionalmente fue emitida la Resolución Interna No. 028 de 2019 mediante la cual se modifica el Comité Técnico de Sostenibilidad Contable incorporando las observaciones de la Oficina de Control Interno de Colpensiones.

Teniendo en cuenta lo anterior el Comité Técnico de Sostenibilidad Contable fue citado en dos oportunidades para presentarles a los miembros del comité los avances al plan de mejoramiento suscrito con la Contraloría General de la Republica para el año 2018.

El Comité Técnico de Sostenibilidad Contable fue citado en cuatro (4) oportunidades para la vigencia 2020 con el objetivo de presentarles a los miembros del comité los avances en el registro de las liquidaciones de crédito, retiro de procesos judiciales, el impacto en los estados financieros por la actualización de los procesos judiciales y el registro de los eventos de riesgo así:

La primera reunión del comité se realizó el día 14 de enero de 2020, con el propósito de informar a los miembros del comité el impacto en los estados financieros del 2019 por el registro contable de los siguientes temas:

1. Liquidaciones de crédito
2. Retiro de los estados financieros de los procesos judiciales terminados de Colpensiones
3. Retiro de los estados financieros de los procesos judiciales terminados del ISS Liquidado
4. Impacto en los estados financieros de los fondos de pensiones y la Administradora por la actualización de los procesos judiciales en contra de la entidad
5. Registro provisiones eventos de riesgo 2019

La segunda reunión del comité se realizó el día 31 de agosto de 2020, con el propósito de informar a los miembros del comité el impacto en los estados financieros al 31 de julio de 2020 por el registro contable de los siguientes temas:

1. Impacto actualización procesos judiciales en contra
2. Retiro Procesos judiciales en contra por pago de sentencias en la Nómina de Pensionados de acuerdo con la resolución 368 de octubre de 2019 de la CGN.
3. Liquidaciones de Crédito aplicadas al 31 de julio de 2020
4. Presentar al comité para aprobación del retiro de dos daciones de Estados Financieros.

**NOTAS A LOS ESTADOS FINANCIEROS AL 31 DE DICIEMBRE DE 2020 (Comparativo con el año 2019)**  
**ADMINISTRADORA COLOMBIANA DE PENSIONES – COLPENSIONES**  
**FONDO DE RESERVA PENSIONAL DE INVALIDEZ**  
**(Cifras expresadas en pesos)**

La tercera reunión del comité se realizó el 21 de septiembre teniendo en cuenta que en el comité realizado el 31 de agosto de 2020 los miembros del comité solicitaron una nueva reunión del comité para tratar el tema de la baja de dos daciones en pago solicitada por la Dirección de Bienes y Servicios, que no fueron tratados en este comité.

1. Solicitud aprobación retiro de dos daciones en pago (Colombiana de Pan Colpan y Dromayor Bogotá) los soportes de la información de las daciones en pago se encuentran ubicados en la siguiente ruta:

La cuarta reunión del comité se realizó el 12 de diciembre de 2020, teniendo en cuenta los compromisos adquiridos en el comité realizado el 14 de enero de 2020 relacionados con la revisión del procedimiento para el registro de eventos de riesgo, realizar los ajustes pertinentes según las observaciones realizadas, y Presentación ante el próximo comité de sostenibilidad contable del procedimiento para el registro de los eventos de riesgo.

Los temas tratados fueron los siguientes.

1. Presentación de la Gerencia de Riesgos de los lineamientos para la Administración de los eventos de riesgo.
2. Presentación dinámica contable para el registro de los eventos de Dirección Financiera

#### **1.2.2.2.3 Conciliación saldos transferidos por el ISS a 28 de septiembre de 2012**

Los estados financieros a 28 de septiembre de 2012 de los fondos de pensiones que administraba el ISS hoy Liquidado, fueron entregados a Colpensiones formalmente mediante Acta del 02 de enero de 2013. Los saldos ya habían sido incorporados en el mes de noviembre de 2012 en los estados financieros, dando cumplimiento al Requerimiento No. 2012101761-000-000 de fecha 27 de noviembre de 2012 de la Superintendencia Financiera de Colombia.

Al respecto, vale la pena aclarar, que como resultado de las gestiones entre el PAR ISS y Colpensiones, de los \$492.675 millones de recursos en cuentas bancarias de los Fondos de Reservas Pensionales administradas por el ISS a 28 de septiembre de 2012, al cierre de la vigencia de 2020 solo está pendiente el traslado de \$ 465 millones que se encuentran en la actualidad inmovilizados, como consecuencia de las medidas cautelares de embargo aplicadas a las mismas, por orden de los despachos Judiciales a nivel nacional.

**NOTAS A LOS ESTADOS FINANCIEROS AL 31 DE DICIEMBRE DE 2020 (Comparativo con el año 2019)**  
**ADMINISTRADORA COLOMBIANA DE PENSIONES – COLPENSIONES**  
**FONDO DE RESERVA PENSIONAL DE INVALIDEZ**  
**(Cifras expresadas en pesos)**

Con relación al saldo por cotizaciones de afiliados, se precisa que es estructural tomando en cuenta que la gestión requerida está en manos de terceros, quienes recibieron la información inicial, dependiendo de ellos para identificar el recaudo. La gestión de depuración PILA de los saldos ISS finalizó a 31 de diciembre de 2019 considerando que los operadores de información y/o no financiero no certifican el ingreso del recaudo para estas partidas, se procedió con el registro de estas en cuentas de recaudo no identificado, partidas que son susceptibles de identificación por demanda, por solicitud del tercero para su corrección.

#### **1.2.2.2.4 Depuración y ajuste de cifras**

##### **a. Liquidaciones de crédito**

Los procesos judiciales son el conjunto de trámites judiciales que se derivan de las demandas interpuestas ante un juez para que se revisen derechos presuntamente violados por un tercero, así como las pretensiones económicas que, a su juicio, subsanan el perjuicio causado, cuyo resultado es la sentencia del juez, de acuerdo a lo anterior se surte el proceso de Liquidaciones de crédito con base en la información remitida por la Dirección de procesos Judiciales, mediante el cual se realiza la aplicación o reintegro de los depósitos entregados y se reconocen otros rubros de acuerdo al mandamiento de pago, finalizando con el reconocimiento de las prestaciones canceladas con título judicial.

Para la vigencia 2020 en el fondo de reserva pensional de invalidez se realizó la aplicación de 31 liquidaciones de crédito, cuyo impacto en los estados financieros del fondo se explica según el siguiente detalle:

Valores en pesos	
DETALLE	VALOR
Embargos Aplicados COLP	(246.282.772)
Embargos Aplicados ISS	(1.115.609.334)
Aplicado por Sentencias	1.157.142.935
Costas Judiciales	175.376.763
CxC a Vejez por Embargos	29.372.408
<b>TOTAL</b>	<b>0</b>

**Fuente:** Dirección Financiera

##### **b. Depuración de saldos transferidos por el ISS Liquidado a 31 de marzo**

Dentro del proceso de depuración contable se analizaron y documentaron cada una de las partidas que conforman el saldo de la cuenta “Depósitos Judiciales Remanentes”, con el fin de determinar el embargo

**NOTAS A LOS ESTADOS FINANCIEROS AL 31 DE DICIEMBRE DE 2020 (Comparativo con el año 2019)**  
**ADMINISTRADORA COLOMBIANA DE PENSIONES – COLPENSIONES**  
**FONDO DE RESERVA PENSIONAL DE INVALIDEZ**  
**(Cifras expresadas en pesos)**

judicial que dio lugar al remanente y la Unidad de Negocio en la cual fue aplicada la medida, con el fin de efectuar el ajuste contable correspondiente.

Es importante mencionar que sobre los remanentes judiciales asociados a pensiones y que corresponden a procesos administrados por Colpensiones dentro del Régimen de Prima Media por los Patrimonios de Invalidez, Vejez y Sobrevivientes, contablemente se registra en el balance general del PAR la cuenta por pagar a favor de Colpensiones.

Teniendo en cuenta lo anterior, el contador del Patrimonio Autónomo de Remanentes - PAR-ISS, remitió auxiliar contable de cuentas por pagar por Remanentes a Colpensiones con corte a 31 de diciembre de 2020, y se realizó conciliación contra el auxiliar de cuentas por cobrar al Patrimonio Autónomo de Remanentes PAR-ISS de los fondos de Reserva pensional de vejez, invalidez y sobrevivientes administrado por Colpensiones con corte a 31 de diciembre de 2020 con el siguiente resultado:

No.	CONCEPTO	PAR ISS		COLPENSIONES		DIFERENCIA	
		Cantidad	Valor	Cantidad	Valor	Cantidad	Valor
1	Conciliados (Registro ISS)	5.204	49.299.793.334	5.204	49.299.793.334	0	(0)
2	Conciliados (Registros PAR ISS)	440	5.431.636.783	440	5.431.636.783	0	-
3	Conciliados (Registros PAR ISS recaudo)			137	842.500.441	-137	(842.500.441)
4	En proceso firma acta (Registros PAR ISS)	463	5.119.888.035			463	5.119.888.035
5	En proceso firma de acta (Registros ISS)	91	518.091.251			91	518.091.251
6	En validación Colpensiones (Registros ISS)	100	1.278.624.715	16	140.086.324	84	1.138.538.391
7	En proceso de conciliación (Registros ISS)	48	412.210.745			48	412.210.745
8	Cuenta por cobrar a COLP (Registros ISS)	4	(983.163.262)			4	(983.163.262)
9	En proceso de conciliación (Registros PAR ISS)	120	2.187.402.376			120	2.187.402.376
10	Pendiente de entrega de soportes (Registros ISS)			19	258.063.805	-19	(258.063.805)
<b>TOTAL</b>		<b>6.470</b>	<b>63.264.483.977</b>	<b>5.816</b>	<b>55.972.080.687</b>	<b>654</b>	<b>7.550.467.095</b>

- 1- Conciliados (Registros ISS):** Corresponde a 5.204 registros por valor \$49.299.793.334 que se encuentran debidamente conciliados y registrados en los Estados Financieros del Patrimonio Autónomo de Remanentes PAR ISS como cuentas por pagar a Colpensiones, y en los fondos de reserva pensional de vejez, invalidez y sobrevivientes administrados por Colpensiones, como cuentas por cobrar por concepto de remanentes al PAR ISS.

**NOTAS A LOS ESTADOS FINANCIEROS AL 31 DE DICIEMBRE DE 2020 (Comparativo con el año 2019)**  
**ADMINISTRADORA COLOMBIANA DE PENSIONES – COLPENSIONES**  
**FONDO DE RESERVA PENSIONAL DE INVALIDEZ**  
**(Cifras expresadas en pesos)**

- 2- **Conciliados (Registros PAR-ISS):** Corresponden a 440 registros conciliados en actas de cuentas por pagar de remanentes recaudados por el PAR-ISS por valor de \$5.431.636.783 contenido en la actas 16, 18, 19, 21, 23, 25, 27 y 29.
- 3- **Conciliados (Registros PAR-ISS Recaudo):** Corresponden a 137 registros conciliados en actas de cuentas por pagar de remanentes producto de los embargos aplicados a las cuentas del recaudo del extinto ISS, recuperados por el PAR-ISS por valor de \$842.500.441 contenido en la actas 16, 17, 18, 20, 22, 24, 26, 28 y 30.
- 4- **En proceso de firma de acta (Registros PAR ISS):** 463 registro por valor de \$5.119.888.035 que se encuentran debidamente conciliados y en proceso de firma de acta para ser registrados en los fondos de reserva pensional de vejez, invalidez y sobrevivientes administrados por Colpensiones, como cuentas por cobrar por concepto de remanentes al PAR ISS.
- 5- **En proceso de firma de acta (Registros ISS):** 91 registro por valor de \$518.091.251 que se encuentran debidamente conciliados y en proceso de firma de acta para ser registrados en los fondos de reserva pensional de vejez, invalidez y sobrevivientes administrados por Colpensiones, como cuentas por cobrar por concepto de remanentes al PAR ISS.
- 6- **Validación registros Colpensiones (Registros ISS):** 100 registros por valor \$1.278.624.715 que fueron remitidos a la Dirección de Procesos Judiciales de Colpensiones durante el proceso de conciliación, y se encuentran en verificación en cada uno de los juzgados con el fin de determinar si el remanente judicial pertenece a los fondos de reserva pensional, así mismo 16 registros por valor de \$140.086.324 los cuales fueron conciliados, el PAR-ISS los ajustó de sus estados financieros, envió los respectivos soportes y si encuentran en validación por parte de Colpensiones para determinar si es procedente el registros contables.
- 7- **Registros en proceso de conciliación (Registros ISS):** 48 registros por valor de \$412.210.745 registrados en los Estados Financieros del Patrimonio Autónomo de Remanentes PAR-ISS, los cuales se encuentran en proceso de completitud de información para posterior remisión a Colpensiones y así determinar si corresponden a los fondos de reserva pensional administrados por la entidad.
- 8- **Embargos en validación PAR ISS:** 4 registros por valor \$ (983.163.262) el cual disminuye las cuentas por pagar a Colpensiones por concepto de remanentes, corresponde a 6 embargos

**NOTAS A LOS ESTADOS FINANCIEROS AL 31 DE DICIEMBRE DE 2020 (Comparativo con el año 2019)**  
**ADMINISTRADORA COLOMBIANA DE PENSIONES – COLPENSIONES**  
**FONDO DE RESERVA PENSIONAL DE INVALIDEZ**  
**(Cifras expresadas en pesos)**

efectuados a los fondos de reserva pensional de vejez, invalidez y sobrevivientes, que se encuentran en proceso de validación tanto del PAR ISS como de Colpensiones.

**9- En proceso de conciliación (Registros PAR ISS):** 120 registros por valor de \$2.187.402.376 registrados en los Estados Financieros del Patrimonio Autónomo de Remanentes PAR-ISS, los cuales se encuentran en proceso de completitud de información para posterior remisión a Colpensiones de acuerdo con el procedimiento suscrito entre ambas entidades para el traslado de recursos recaudados por parte del PAR ISS a la Administradora de Pensiones, con el fin de determinar si los recursos corresponden a los fondos de reserva pensional.

**10- Registros retirados por el PAR ISS - pendiente soporte para retiro en Colpensiones:** 19 registros por valor de \$258.063.805 los cuales fueron conciliados y registrados en los Estados Financieros de Colpensiones en vigencias anteriores, sin embargo, el PAR ISS en el continuo proceso de depuración los ajustó en sus Estados Financieros, así las cosas, se encuentra pendiente el envío de los respectivos soportes con el fin que Colpensiones efectúe los respectivos registros contables.

**c. Reintegros de mesadas pensionales**

Las mesadas giradas a los pensionados y reintegradas por las entidades financieras a Colpensiones por corresponder entre otros a fallecidos, no cobros y órdenes de no pago, se registran contablemente como una cuenta por pagar en la cuenta 2483030001 con el fin de girarlas posteriormente, sin embargo no todos los recursos registrados en esta cuenta se giran nuevamente al pensionado, en estos casos los reintegros pensionales se registran en el aplicativo de la nómina de pensionados como reintegros descargados sin realizar afectación contable alguna.

En cumplimiento de los lineamientos del Comité de Sostenibilidad Contable para reflejar la realidad financiera de Colpensiones se definieron como estrategia que entre las Direcciones de Tesorería, Financiera y de Nómina de pensionados, se realiza un cruce de información registrada en la cuenta 2483030001- REINTEGROS PENSIONALES en SAP con el archivo de registros obtenidos de la base de datos de nómina que muestran el detalle de reintegros por pensionado, con el fin, en primer lugar, de identificar la correspondencia de los valores reintegrados y registrados en cada sistema y en segundo lugar, identificar los valores que se encuentran en estado descargado para posteriormente trasladarlos al patrimonio de cada uno de los Fondos de Reservas de Pensiones, teniendo en cuenta que dichos recursos no serán girados nuevamente por este mismo concepto.

**NOTAS A LOS ESTADOS FINANCIEROS AL 31 DE DICIEMBRE DE 2020 (Comparativo con el año 2019)**  
**ADMINISTRADORA COLOMBIANA DE PENSIONES – COLPENSIONES**  
**FONDO DE RESERVA PENSIONAL DE INVALIDEZ**  
**(Cifras expresadas en pesos)**

Durante la vigencia 2020 se realizó reclasificación del pasivo con los pensionados, disminuyendo su valor en \$70.847.746.333 y aumentando las Reservas con los Fondos de Invalidez, Vejez y Sobrevivientes por el mismo valor como resultado del análisis y conciliación por las áreas fuente de la información, de 46.200 mesadas reintegradas por las entidades financieras que habiéndose registrado en el pasivo, no requirieron ser giradas por ese mismo concepto al pensionado o porque operó sobre las mismas la prescripción conforme los lineamientos legales atendidos por Colpensiones.

Como resultado del cruce realizado se identificaron 20.324 reintegros en estado de descargado que continuaban registrados como una cuenta por pagar en los fondos, razón por la cual se efectuó la reclasificación de estos a la cuenta del patrimonio 3106010012 – REINTEGROS NÓMINA PENSIONADOS de 20.324 por valor de \$47.043.066.571 pesos con el siguiente detalle:

Valores en pesos

Fecha	No. de registros	Vejez	Invalidez	Sobrevivientes	Total
02.03.2020	1.141	5.221.347.911	121.126.442	205.326.090	5.547.800.443
29.05.2020	551	5.815.043.587	52.498.934	182.335.398	6.049.877.919
29.05.2020	4.194	7.827.543.345	144.589.961	495.095.678	8.467.228.984
30.06.2020	1.724	2.972.753.907	36.330.228	83.336.601	3.092.420.736
30.06.2020	5.848	9.642.367.712	681.973.967	867.481.226	11.191.822.905
30.06.2020	245	682.984.978	29.326.268	198.403.399	910.714.645
30.06.2020	413	872.716.412		771.384	873.487.796
30.09.2020	4.808	5.928.791.712	279.059.143	453.604.473	6.661.455.328
30.09.2020	1.060	2.020.272.241	195.907.896	203.387.680	2.419.567.817
31.12.2020	55	855.899.599	64.801.430		920.701.029
31.12.2020	279	712.065.791	19.292.262	153.378.517	884.736.570
31.12.2020	6	22.812.073		440.326	23.252.399
<b>TOTAL</b>	<b>20.324</b>	<b>42.574.599.268</b>	<b>1.624.906.531</b>	<b>2.843.560.772</b>	<b>47.043.066.571</b>

**Fuente:** Dirección nómina de pensionados

De los cuales le correspondieron al fondo de pensiones de invalidez 1.120 registros por valor \$1.624.906.531.

De igual forma durante la vigencia del año 2020 se declaró la prescripción de mesadas, teniendo en cuenta los conceptos jurídicos BZ 2014\_10461115 del 16 de diciembre de 2014 referente a “Términos y contabilización de prescripción de las prestaciones económicas del RPMD” y BZ 2015\_8457995 del 9 de septiembre de 2015 mediante el cual se da “alcance a concepto de 28 de julio de 2015 (BZ 2015\_6798466 sobre imprescriptibilidad de la indemnización sustitutiva), para identificar las mesadas a prescribir, es decir

**NOTAS A LOS ESTADOS FINANCIEROS AL 31 DE DICIEMBRE DE 2020 (Comparativo con el año 2019)**  
**ADMINISTRADORA COLOMBIANA DE PENSIONES – COLPENSIONES**  
**FONDO DE RESERVA PENSIONAL DE INVALIDEZ**  
**(Cifras expresadas en pesos)**

las que cumplen 3 años o más de estar como exigibles por el pensionado, durante la vigencia del 2020 se realizó la reclasificación a la cuenta del patrimonio 3106010012 – REINTEGROS NOMINA PENSIONADOS de los fondo de pensiones de las mesadas que se encuentran en estado prescrito por valor de \$23.804.679.762 pesos con el siguiente detalle:

Valores en pesos

Fecha	Descripción	No. de registros	Vejez	Invalidez	Sobrevivientes	Total
29.05.2020	Prescripcion mesadas periodo 201701a 202002	6.136	5.183.254.887	399.971.047	999.931.498	6.583.157.432
29.05.2020	Interrupción prescripcion mesadas corte feb2020	(25)	(32.195.432)		(5.346.136)	(37.541.568)
30.06.2020	Prescripcion mesadas periodo 201706 a 202006	16.674	17.756.839.769	838.280.166	2.212.687.352	20.807.807.287
30.06.2020	Prescripcion indemn ant 200611	30	22.440.915	15.284.938	1.769.758	39.495.611
30.06.2020	Interrupción prescripcion reintegros post200611	(124)	(183.700.737)	(11.543.861)	(73.760.735)	(269.005.333)
30.06.2020	Interrupción prescripcion mesadas corte jun20	(25)	(12.213.241)	(7.737.788)	(6.945.840)	(26.896.869)
30.09.2020	Interrupción prescripcion mesadas corte sep20	(4)	(567.028)		(888.059)	(1.455.087)
30.09.2020	Prescripcion mesadas periodo hasta 201708	7.614	5.216.286.580	509.388.335	1.600.745.577	7.326.420.492
30.09.2020	Rev prescripcion indemn corte 200611 y po	(4.400)	(9.753.619.346)	(101.561.312)	(762.121.545)	(10.617.302.203)
<b>TOTAL</b>		<b>25.876</b>	<b>18.196.526.367</b>	<b>1.642.081.525</b>	<b>3.966.071.870</b>	<b>23.804.679.762</b>

**Fuente:** Dirección nómina de pensionados

De los 25.876 registros identificados se reclasificó al patrimonio en el fondo de pensiones de invalidez 2.275 registros por valor \$1.762.924.486 y se interrumpió la prescripción de 31 registros por \$120.842.961.

### 1.3 Base normativa y período cubierto

Los Estados Financieros del fondo de reserva pensional de Vejez a 31 de Diciembre de 2020, han sido preparados de acuerdo con los principios contables y el Régimen de Contabilidad Pública aprobado por Resolución 354 de 2007 y modificada parcialmente por la Resolución 156 de 2018 con la cual adopta el Marco Normativo para Entidades de Gobierno con sus respectivos elementos y el ámbito de aplicación.

**NOTAS A LOS ESTADOS FINANCIEROS AL 31 DE DICIEMBRE DE 2020 (Comparativo con el año 2019)**  
**ADMINISTRADORA COLOMBIANA DE PENSIONES – COLPENSIONES**  
**FONDO DE RESERVA PENSIONAL DE INVALIDEZ**  
**(Cifras expresadas en pesos)**

De acuerdo con lo anterior y en aplicación al nuevo Marco Normativo para Entidades de Gobierno de la Contaduría General de la Nación, el Fondo de Reserva de Invalidez presenta un juego completo de Estados Financieros que comprende los siguientes:

- a. Un Estado de Situación Financiera al final del periodo contable.
- b. Un Estado de Resultados del periodo contable.
- c. Un Estado de Cambios en el Patrimonio del periodo contable.
- d. Un estado de flujos de efectivo del periodo contable.
- e. Notas a los Estados.

Los Estados Financieros se presentan de forma comparativa con los del periodo inmediatamente anterior.

De acuerdo con el Marco Normativo para Entidades de Gobierno se presentará el resultado de las operaciones contables del periodo transcurrido entre el 1 de enero y el 31 de diciembre de 2020.

De acuerdo con lo expresado en el numeral 10 del Artículo 4º Funciones de la Junta Directiva, del Acuerdo 01 del 1 de octubre del 2009, mediante el cual se establece el Reglamento Interno de la Junta Directiva de la Administradora Colombiana de Pensiones - Colpensiones, la Junta Directiva debe "Aprobar u objetar los Estados Financieros de la Empresa", como ente de mayor jerarquía.

#### **1.4 Forma de Organización y/o Cobertura**

El proceso de generación de información financiera está compuesto por etapas y subetapas que permiten la preparación y presentación de información financiera, garantizando el cumplimiento de las características cualitativas de la información financiera, y conforme con la normatividad expedida por la Contaduría General de la Nación.

Los elementos básicos de todo sistema son las entradas, el proceso y las salidas. Las entradas obedecen a los insumos del sistema para su procesamiento o transformación, para la obtención de uno o varios productos. En este sentido, en el subproceso de gestión contable el principal producto es la información que se genera, la cual se materializa en los estados financieros de la Administradora, Fondos de Reservas Pensionales (Vejez, Invalidez y Sobrevivientes) y Fondo de Beneficios Económicos Periódicos – BEPS.

**NOTAS A LOS ESTADOS FINANCIEROS AL 31 DE DICIEMBRE DE 2020 (Comparativo con el año 2019)**  
**ADMINISTRADORA COLOMBIANA DE PENSIONES – COLPENSIONES**  
**FONDO DE RESERVA PENSIONAL DE INVALIDEZ**  
**(Cifras expresadas en pesos)**

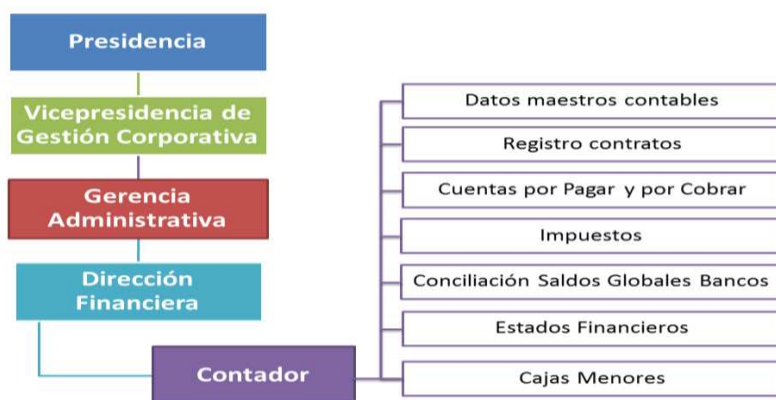
VI  
G  
I  
L  
A  
D  
O  
S  
U  
P  
E  
R  
I  
N  
T  
E  
N  
D  
E  
N  
C  
I  
A  
F  
I  
N  
A  
N  
C  
I  
E  
R  
A  
D  
E  
C  
O  
L  
O  
M  
B  
I  
A



#### 1.4.1 Agregación o consolidación de información

Con el cambio de naturaleza jurídica de Colpensiones y al mandamiento entregado en el Decreto 4121 de 2011 en el párrafo 1 del Artículo 4°, se hace necesario que para la protección de los derechos de los afiliados, pensionados, ahorradores y beneficiarios de Colpensiones y una adecuada y transparente administración de los recursos, se tendrán contabilidades separadas los fondos y cuentas destinados al pago de las pensiones, las prestaciones económicas y los aportes con los cuales estos se conforman. Así mismo, los fondos, cuentas y aportes del sistema de ahorros con beneficios económicos periódicos no harán parte del patrimonio de Colpensiones y se contabilizarán en forma independiente.

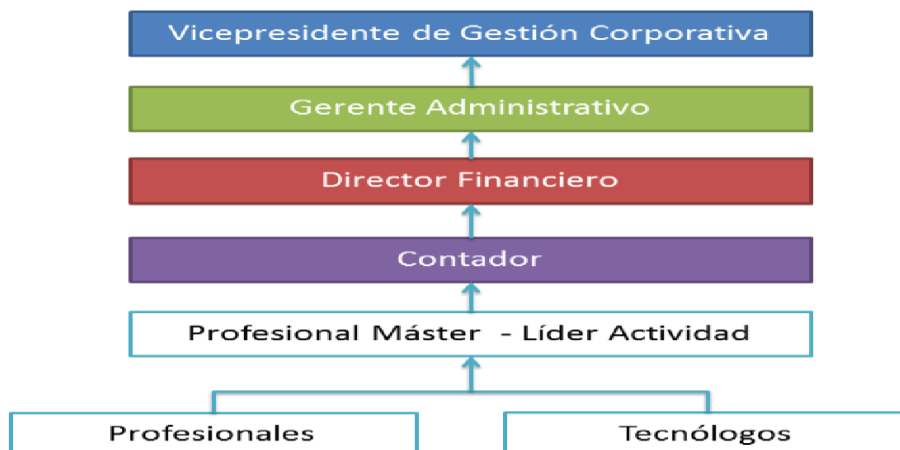
#### 1.4.2 Estructura Subproceso de Gestión Contable



VI  
G  
I  
L  
A  
D  
O  
S  
U  
P  
E  
R  
I  
N  
T  
E  
N  
D  
E  
N  
C  
I  
A  
F  
I  
N  
A  
N  
C  
I  
E  
R  
A  
D  
E  
C  
O  
L  
O  
M  
B  
I  
A

**NOTAS A LOS ESTADOS FINANCIEROS AL 31 DE DICIEMBRE DE 2020 (Comparativo con el año 2019)**  
**ADMINISTRADORA COLOMBIANA DE PENSIONES – COLPENSIONES**  
**FONDO DE RESERVA PENSIONAL DE INVALIDEZ**  
**(Cifras expresadas en pesos)**

### 1.4.3 Línea de Supervisión Subproceso de Gestión Contable



## 2. BASES DE MEDICION Y PRESENTACION UTILIZADAS

### 2.1 Bases de medición

Los Estados Financieros del fondo de reserva pensional de Invalidez han sido preparados principalmente sobre la base del costo de la transacción, excepto por las inversiones de administración de liquidez que se miden por el valor de mercado con cambios en el resultado. Adicionalmente, las daciones en pago se medirán por su valor de mercado o, en ausencia de este, por el valor pactado, conforme a los documentos soportes o autos de adjudicación.

### 2.2 Moneda funcional y de presentación, redondeo y materialidad

La moneda funcional para los Estados Financieros de Invalidez, es en pesos colombianos.

La moneda de presentación de los Estados Financieros de Invalidez, es Pesos Colombianos (COP). La unidad de redondeo para la presentación de los Estados Financieros es en pesos, valores enteros sin decimales.

El nivel de materialidad utilizado en la preparación, revelación y presentación de los Estados Financieros corresponde a:

**NOTAS A LOS ESTADOS FINANCIEROS AL 31 DE DICIEMBRE DE 2020 (Comparativo con el año 2019)**  
**ADMINISTRADORA COLOMBIANA DE PENSIONES – COLPENSIONES**  
**FONDO DE RESERVA PENSIONAL DE INVALIDEZ**  
**(Cifras expresadas en pesos)**

- Los bienes que se clasifiquen como propiedad planta y equipo cuyo costo de adquisición sea inferior a 50 UVT se deprecian en su totalidad máximo al mes siguiente de su adquisición y serán reclasificados a cuentas de orden para ejercer el control de tipo administrativo.
- Los bienes intangibles, donde el costo de adquisición sea inferior a 50 UVT se amortizarán en su totalidad, máximo dentro del siguiente mes de adquisición y serán reclasificados a cuentas de orden para el control de tipo administrativo.

### **2.3 Tratamiento de la moneda extranjera**

Los estados financieros del fondo de reserva pensional de Invalidez no contienen información en moneda extranjera. En caso de existir transacciones en moneda extranjera, se deberán convertir a la moneda funcional utilizando los tipos de cambio vigentes en la fecha de las transacciones.

### **2.4 Hechos ocurridos después del período contable**

En el fondo de Vejez, no se presentaron eventos posteriores a la fecha de autorización para la publicación de los estados financieros, además no se presentaron hechos después de éste que, por su materialidad deban ser objeto de revelación.

### **2.5 Otros aspectos**

#### **Clasificación de activos y pasivos entre corrientes y no corrientes**

El fondo de reserva pensional de Invalidez presenta los activos y pasivos en el estado de situación financiera con base en la clasificación de corriente y no corriente.

El fondo de reserva pensional de Invalidez clasifica un activo corriente cuando:

- Se espere realizar el activo, o tenga la intención de venderlo, consumirlo o distribuirlo en forma gratuita o a precios de no mercado en su ciclo normal de operación (este último es el tiempo que la entidad tarda en transformar entradas de recursos en salidas)
- Mantenga el activo principalmente con fines de negociación
- Espere realizar el activo dentro de los 12 meses siguientes a la fecha de los estados financieros
- El activo sea efectivo o equivalente al efectivo, a menos que este se encuentre restringido y no pueda intercambiarse ni utilizarse para cancelar un pasivo por un plazo mínimo de 12 meses siguientes a la fecha de los estados financieros.
- El resto de los activos se clasificarán como no corrientes.

**NOTAS A LOS ESTADOS FINANCIEROS AL 31 DE DICIEMBRE DE 2020 (Comparativo con el año 2019)**  
**ADMINISTRADORA COLOMBIANA DE PENSIONES – COLPENSIONES**  
**FONDO DE RESERVA PENSIONAL DE INVALIDEZ**  
**(Cifras expresadas en pesos)**

---

El Fondo de Reserva Pensional de Invalidez clasificará un pasivo como corriente cuando:

- Espere liquidar el pasivo en el ciclo normal de su operación
- Liquide el pasivo dentro de los 12 meses siguientes a la fecha de los Estados Financieros
- No tenga un derecho incondicional de aplazar la cancelación del pasivo durante, al menos, los 12 meses siguientes a la fecha de los estados financieros
- El resto de los pasivos se clasificarán como no corrientes.

### **3. JUICIOS, ESTIMACIONES, RIESGOS Y CORRECCION DE ERRORES CONTABLES**

#### **3.1 Juicios**

Las políticas contables serán aplicadas por la Administradora Colombiana de Pensiones - Colpensiones de manera uniforme para transacciones, hechos y operaciones que sean similares. No obstante, en algunos casos específicos, se permitirá que la Administradora Colombiana de Pensiones - Colpensiones, considerando lo definido en Marco Normativo y a partir de juicios profesionales, seleccione y aplique una política contable para el reconocimiento de un hecho económico. En este caso, Colpensiones podrá seleccionar y documentar la política, atendiendo las características de representación fiel y relevancia de la información financiera.

#### **3.2 Estimaciones y supuestos**

##### **3.2.1 Cálculo Actuarial**

###### **3.2.1.1 Valor del Cálculo actuarial a 31 de diciembre de 2020 de Pensionados**

**NOTAS A LOS ESTADOS FINANCIEROS AL 31 DE DICIEMBRE DE 2020 (Comparativo con el año 2019)**  
**ADMINISTRADORA COLOMBIANA DE PENSIONES – COLPENSIONES**  
**FONDO DE RESERVA PENSIONAL DE INVALIDEZ**  
**(Cifras expresadas en pesos)**

Valor del Cálculo actuarial a 31 de diciembre de 2020, Cuota Parte Régimen de Prima Media con Prestación Definida administrado por Colpensiones					
		Número de pensionados	Total	10 primeros años	Año 11 en adelante
Invalidez	Pensionados	74.999	16.511.161.325.626	8.118.200.848.196	8.392.960.477.430
	Sustitutos de Fallecidos	27.870	4.975.970.723.454	2.738.111.994.377	2.237.858.729.077
Total Invalidez		102.869	21.487.132.049.080	10.856.312.842.573	10.630.819.206.507
Vejez	Pensionados	1.031.489	365.061.215.495.088	198.878.747.429.476	166.182.468.065.612
	Sustitutos de Fallecidos	156.658	34.273.838.859.744	20.966.888.796.272	13.306.950.063.472
Total Vejez		1.188.147	399.335.054.354.832	219.845.636.225.748	179.489.418.129.084
Total Supervivencia		142.950	28.419.681.602.450	14.806.130.843.558	13.613.550.758.892
<b>Total</b>		<b>1.433.966</b>	<b>449.241.868.006.362</b>	<b>245.508.079.911.879</b>	<b>203.733.788.094.483</b>

\* Este cálculo contempla los riesgos de Vejez, Invalidez y Supervivencia con corte al 31 de diciembre de 2020 Administrado por Colpensiones

**Fuente:** Dirección de Prospectiva y Estudios

Estos cálculos se han desarrollado de acuerdo con la normatividad vigente y atendiendo lo dispuesto por la Superintendencia Financiera de Colombia en relación con los parámetros técnicos, en particular la Resolución 585 de 11 de abril de 1994, la Resolución 610 de 14 de abril de 1994 y la Resolución 1555 de 30 de julio de 2010, separados en las reservas para los 10 primeros años y posteriores.

El monto es la reserva correspondiente al Régimen de Prima Media administrado por Colpensiones una vez descontado el cálculo de la cuota parte con base en la información entregada por la Dirección de Contribuciones Pensionales y Egresos alcanza la suma de \$449.241.868.006.362 pesos.

En los Estados Financieros del Fondo de Reservas Pensionales de Invalidez administrado por Colpensiones, se registró el cálculo actuarial de pensionados a diciembre 31 de 2020, correspondiente a 74.999 pensionados por valor de \$16.511.161.325.626 y 27.870 de sustitutos de fallecidos por valor de \$4.975.970.723.454, para un total de \$21.487.132.049.080.

De los cuales se registraron en la cuenta 914701-Cálculo actuarial de pensiones actuales los primeros 10 años por valor de \$10.856.312.842.573 y en la cuenta 914702- Cálculo actuarial de pensiones actuales del año 11 en adelante por valor de \$10.630.819.206.507 pesos.

### Nota Técnica del Cálculo del Valor Presente Actuarial del RPM

**Introducción:** Este documento presenta los aspectos técnicos utilizados en el cálculo de los pasivos actuariales de Colpensiones correspondientes a los pensionados por los riesgos de vejez, invalidez y supervivencia del Régimen de Prima Media administrado por Colpensiones. La cual contempla la valoración actuarial que se debe remitir a la Contaduría General de la Nación a comienzo de cada año y

**NOTAS A LOS ESTADOS FINANCIEROS AL 31 DE DICIEMBRE DE 2020 (Comparativo con el año 2019)**  
**ADMINISTRADORA COLOMBIANA DE PENSIONES – COLPENSIONES**  
**FONDO DE RESERVA PENSIONAL DE INVALIDEZ**  
**(Cifras expresadas en pesos)**

que se presenta tomando el pasivo pensional de mediano plazo a un horizonte de diez (10) años y largo plazo (horizonte de más de 10 años).

De igual forma esta nota técnica es la base para el cálculo actuarial remitido a la Superintendencia Financiera de Colombia para dar cumplimiento a la Circular Externa 039 de octubre 21 de 2009 y Circular 027 del 31 de agosto de 2010, expedida por la Superintendencia Financiera de Colombia.

**a. Valor Presente Actuarial**

El cálculo se efectúa en forma individual y corresponde al valor presente esperado de las erogaciones a cargo del Régimen de Prima Media con Prestación Definida – RPM y su valuación se realiza mediante el método de rentas fraccionadas crecientes, atendiendo los aspectos técnicos y legales que establecen las normas relativas sobre esta materia y que se consignan en detalle en la formulación que se acompaña.

En el cálculo se incorporan los ajustes en la formulación que se derivan de los aspectos consagrados en el acto legislativo 001 de 2005 e incluye la formulación para el cálculo de la Reserva para el beneficio de Salud, consagrado en el artículo 143 de la Ley 100 de 1993, así como lo correspondiente a los incrementos por dependientes que se establecen el Decreto 758 de 1990 para los casos pertinentes.

**b. Parámetros Técnicos**

- Tabla de rentistas hombres y mujeres Res.1555 de 2010, expedida por la Superintendencia Financiera de Colombia.
- Tabla de Mortalidad e Invalidez, experiencia del ISS 1980/1989 consignada en la Resolución 585 de 1994 de la Superintendencia Bancaria;
- Interés Técnico de 4% reglamentado por la Superintendencia Bancaria según la Resolución 610 de 1994.
- Incremento Salarial y Pensional del 3,64166% según lo establecido en el Decreto 2984 de 2009.
- Notación Actuarial Internacional.
- Se dio aplicación al Acto Legislativo No.01 de julio de 2005, para el control de las mesadas adicionales.

**c. Consideraciones Técnicas**

- Se adopta el sistema de rentas contingentes fraccionadas con 12 pagos anuales y dos rentas adicionales, la segunda en diciembre y la primera en junio siempre y cuando se tenga derecho a esta última.

**NOTAS A LOS ESTADOS FINANCIEROS AL 31 DE DICIEMBRE DE 2020 (Comparativo con el año 2019)**  
**ADMINISTRADORA COLOMBIANA DE PENSIONES – COLPENSIONES**  
**FONDO DE RESERVA PENSIONAL DE INVALIDEZ**  
**(Cifras expresadas en pesos)**

- El monto de la pensión no puede ser inferior a un salario mínimo vigente, ni superior a los topes establecidos en las disposiciones que rigen la materia, salvo en los casos de pensiones conmutadas compartidas con la pensión del RPM, casos en el cual puede ser inferior a un SMMLV.
- Para los casos de incrementos pensionales por dependientes, se ha tomado el sistema de rentas contingentes fraccionadas con 12 pagos que se pagan mientras el grupo permanezca completo (causante y sobreviviente permanecen ambos vivos o vigentes)
- Para los casos de incrementos por salud, se ha tomado el sistema de rentas contingentes fraccionadas con 12 pagos que se pagan mientras al menos uno de los miembros del grupo se encuentre vivo o vigente.
- Si la edad del beneficiario no se conoce, se supone una persona de sexo contrario y con cinco años de diferencia en cuanto a edad; es decir, si el causante es hombre se supone que el beneficiario es una mujer, cinco años menor; y si la causante es mujer entonces el beneficiario es un hombre cinco años mayor.
- En caso en que el grupo familiar esté compuesto por varios hijos se toma la edad del menor, siempre que ninguno de ellos sea inválido, pues en tal caso se toma como sustituto este último.
- En caso de que el sustituto sea un hijo válido que esté entre los 0 y los 15 años de edad, la reserva se calcula mediante la valoración de una renta cierta temporal hasta que cumpla los 15 años más una renta contingente temporal entre 15 y 25 años.
- En el caso que corresponde a personas con algún tipo de invalidez, ya sea causante o beneficiario, los cálculos se realizan con la tabla de mortalidad para de invalidez.
- El auxilio funerario es equivalente a una mesada pensional siempre que no sea inferior a 5 ni mayor a 10 salarios mínimos mensuales legales vigentes.
- Si el sustituto es un hijo válido entre los 18 y los 25 años, se calcula una renta contingente hasta los 25 años.
- Para el grupo de pensionados que adquirieron el derecho antes de 1994, se incluye la reserva por salud.
- Se ha tomado la información de cuotas partes pensionales la cual se aplica al cálculo de la reserva por cuota parte a cargo del Colpensiones.
- Para el caso de rentas que se pagan con frecuencia mayor que 1 al año, se ha utilizado la aproximación dada por la fórmula de Woolhouse.

**d. Grupos de Pensionados**

- Causantes de pensión por vejez.
- Beneficiarios de pensiones de sobrevivencia por fallecimiento de un pensionado por vejez.
- Causantes de pensión originada en Invalidez.

**NOTAS A LOS ESTADOS FINANCIEROS AL 31 DE DICIEMBRE DE 2020 (Comparativo con el año 2019)**  
**ADMINISTRADORA COLOMBIANA DE PENSIONES – COLPENSIONES**  
**FONDO DE RESERVA PENSIONAL DE INVALIDEZ**  
**(Cifras expresadas en pesos)**

- Beneficiarios de pensiones de sobrevivencia por fallecimiento de un pensionado por invalidez.
- Beneficiarios de pensiones de sobrevivencia por muerte de un afiliado por causa común con derecho a rentas vitalicias o temporales.

**e. Definiciones Básicas**

$x$  Edad actuarial del rentista a diciembre del año de cálculo

$i_R$  Interés técnico real

$k$  Tasa de inflación (incremento pensional)

$i_a$  Interés anual (Tasa combinada)

$$i_a = (1 + i_R)(1 + k) - 1$$

$i_m$  Interés mensual equivalente a  $i_a$

$$i_m = (1 + i_a)^{1/12} - 1$$

$i_s$  Interés semestral equivalente a  $i_a$

$$i_s = (1 + i_a)^{1/2} - 1$$

$v$  Factor de descuento

$$v = \frac{1}{1 + i_R}$$

$S_{\bar{t}|i}$  Valor acumulado por  $t$  pagos a una tasa  $i$

$$S_{\bar{t}|i} = \frac{(1 + i)^t - 1}{i}$$

$a_{\bar{t}|i}$  Valor presente por  $t$  pagos a una tasa  $i$ ;

$$a_{\bar{t}|i} = \frac{S_{\bar{t}|i}}{(1 + i)^t}$$

$P$  Monto de la pensión mensual que se paga

***Inc\_Salud*** Corresponde al monto mensual que el RPM paga por concepto de salud de acuerdo con lo establecido en el artículo 143 de la Ley 100 de 1993.

***Inc\_Dep*** Corresponde al monto mensual que el RPM paga por incrementos por dependientes de acuerdo con el artículo 21 del Decreto 758 de 1990.

**NOTAS A LOS ESTADOS FINANCIEROS AL 31 DE DICIEMBRE DE 2020 (Comparativo con el año 2019)**  
**ADMINISTRADORA COLOMBIANA DE PENSIONES – COLPENSIONES**  
**FONDO DE RESERVA PENSIONAL DE INVALIDEZ**  
**(Cifras expresadas en pesos)**

**$V_c$**  Reserva total por el causante de la prestación al final del año para pensiones de vejez e invalidez

$$V_c = V_{c-10} + V_{c+10}$$

**$V_{c-10}$**  Reserva por el causante de la prestación para pensiones de vejez e invalidez, correspondiente a las obligaciones para un horizonte de 10 años.

**$V_{c+10}$**  Reserva por el causante de la prestación para pensiones de vejez e invalidez, correspondiente a las obligaciones a más de 10 años.

**$V_s$**  Reserva total por el sobreviviente de la prestación para pensiones de vejez e invalidez

$$V_s = V_{s-10} + V_{s+10}$$

**$V_{s-10}$**  Reserva por el sobreviviente de la prestación, correspondiente a las obligaciones para un horizonte de 10 años.

**$V_{s+10}$**  Reserva por el causante de la prestación, correspondiente a las obligaciones a más de 10 años.

**$V_{SL}$**  Reserva total por el incremento en salud

$$V_{SL} = V_{SL-10} + V_{SL+10}$$

**$V_{SL-10}$**  Reserva por el incremento en salud, correspondiente a las obligaciones para un horizonte de 10 años.

**$V_{SL+10}$**  Reserva por el incremento en salud, correspondiente a las obligaciones a más de 10 años.

**$V_{Dep}$**  Reserva total por el incremento por dependientes

$$V_{Dep} = V_{Dep-10} + V_{Dep+10}$$

**$V_{Dep-10}$**  Reserva por el incremento por dependientes, correspondiente a las obligaciones para un horizonte de 10 años.

**$V_{Dep+10}$**  Reserva por el incremento por dependientes, correspondiente a las obligaciones a más de 10 años.

**$V_{Aux}$**  Reserva total por el auxilio funerario

$$V_{Aux} = V_{Aux-10} + V_{Aux+10}$$

**NOTAS A LOS ESTADOS FINANCIEROS AL 31 DE DICIEMBRE DE 2020 (Comparativo con el año 2019)**  
**ADMINISTRADORA COLOMBIANA DE PENSIONES – COLPENSIONES**  
**FONDO DE RESERVA PENSIONAL DE INVALIDEZ**  
**(Cifras expresadas en pesos)**

$V_{Aux-10}$  Reserva por el auxilio funerario, correspondiente a las obligaciones para un horizonte de 10 años.

$V_{Aux+10}$  Reserva por el auxilio funerario, correspondiente a las obligaciones a más de 10 años.

**SMMLV** Salario Mínimo Mensual Legal Vigente del año de Cálculo

${}_n p_x$  Probabilidad que una persona de edad  $x$  sobreviva a la edad  $x + n$

$q_x$  Probabilidad que una persona de edad  $x$  fallezca antes de llegar a la edad  $x + 1$

${}_h E_x$  Valor presente actuarial del capital diferido pagadero a una persona de edad ( $x$ ) hoy, a la cual se le paga 1 después de  $h$  años, si la persona sobrevive a la edad  $x + h$ .

$${}_h E_x = v^h {}_h p_x$$

${}_h E_{xy}$  Valor presente actuarial del capital diferido pagadero al grupo compuesto por personas de edad ( $x$ ) y ( $y$ ) hoy, al cual se le paga 1 después de  $h$  años, si ambas personas sobreviven a la edad  $x + h$  y  $y + h$ , respectivamente

$${}_h E_{xy} = v^h {}_h p_x {}_h p_y$$

**AF** Valor del Auxilio funerario pagado a los beneficiarios por el fallecimiento del causante de una pensión de Vejez o Invalidez.

$$AF = \text{Min}\{10 \cdot SMMLV, \text{Max}\{P, 5 \cdot SMMLV\}\}$$

$A_x$  Valor presente actuarial de un seguro que paga 1 al final del año de fallecimiento de una persona de edad ( $x$ ) hoy.

$$A_x = \sum_{n=0}^{w-x-1} [v^{n+1} {}_n p_x \cdot q_{x+n}]$$

$a_x$  Valor presente actuarial de una renta contingente que paga 1 al final de cada año para ( $x$ ) mientras se encuentre vivo.

**NOTAS A LOS ESTADOS FINANCIEROS AL 31 DE DICIEMBRE DE 2020 (Comparativo con el año 2019)**  
**ADMINISTRADORA COLOMBIANA DE PENSIONES – COLPENSIONES**  
**FONDO DE RESERVA PENSIONAL DE INVALIDEZ**  
**(Cifras expresadas en pesos)**

$$a_x = \sum_{n=1}^{w-x} v^n {}_n p_x$$

Con  $w = 110$  para el caso de sobrevivientes tengan derecho a rentas vitalicias y  $w = 25$  para el casos rentas temporales hasta los 25 años (hijos validos)

$a_{xy}$  Valor presente actuarial de una renta contingente que paga 1 al final de cada año, mientras en el grupo compuesto por  $(x)$  y  $(y)$  se encuentre completo, es decir los dos miembros se encuentren vivos o vigentes.

$$a_{xy} = \sum_{n=1}^{\min\{110-x, w-y\}} v^n {}_n p_x {}_n p_y$$

Con  $w = 110$  para el caso que el sobreviviente tenga derecho a renta vitalicia y  $w = 25$  para el casos rentas temporales hasta los 25 años (hijos validos)

$a_{x|y}$  Valor presente actuarial de una renta contingente que paga 1 al final de cada año para  $(y)$  en caso de fallecimiento de  $(x)$  y mientras se encuentre vivo o vigente  $(y)$  (Renta de Sobrevivencia)

$$a_{x|y} = a_y - a_{xy}$$

$a_{\overline{xy}}$  Valor presente actuarial de una renta contingente que paga 1 al final de cada año, mientras en el grupo compuesto por  $(x)$  y  $(y)$  se encuentre vigente, es decir al menos uno de los dos miembros se encuentre vivos o vigentes.

$$a_{\overline{xy}} = a_x + a_{x|y}$$

$a_x^{(m)}$  Valor presente actuarial de una renta contingente que paga  $\frac{1}{m}$  al final de cada  $m$  – ésimo fracción de año para  $(x)$  mientras se encuentre vivo.

$$a_x^{(m)} = a_x \left( 1 + k \frac{m-1}{2m} \right) + (1+k) \frac{m-1}{2m}$$

$a_{xy}^{(m)}$  Valor presente actuarial de una renta contingente que paga  $\frac{1}{m}$  al final de cada  $m$  – ésimo fracción de año, mientras en el grupo compuesto por  $(x)$  y  $(y)$  se encuentre completo, es decir los dos miembros del grupo estén vivos o vigentes.

$$a_{xy}^{(m)} = a_{xy} \left( 1 + k \frac{m-1}{2m} \right) + (1+k) \frac{m-1}{2m}$$

**NOTAS A LOS ESTADOS FINANCIEROS AL 31 DE DICIEMBRE DE 2020 (Comparativo con el año 2019)**  
**ADMINISTRADORA COLOMBIANA DE PENSIONES – COLPENSIONES**  
**FONDO DE RESERVA PENSIONAL DE INVALIDEZ**  
**(Cifras expresadas en pesos)**

$a_{x|y}^{(m)}$  Valor presente actuarial de una renta contingente que paga  $\frac{1}{m}$  al final de cada  $m$  – ésimo fracción de año para  $(y)$  en caso de fallecimiento de  $(x)$  y mientras se encuentre vivo o vigente  $(y)$  (Renta de Sobrevivencia)

$$a_{x|y}^{(m)} = a_y^{(m)} - a_{xy}^{(m)}$$

$a_{\overline{xy}}^{(m)}$  Valor presente actuarial de una renta contingente que paga  $\frac{1}{m}$  al final de cada  $m$  – ésimo fracción de año, mientras en el grupo compuesto por  $(x)$  y  $(y)$  se encuentre vigente, es decir al menos uno de los dos miembros se encuentre vivo o vigente.

$$a_{\overline{xy}}^{(m)} = a_x^{(m)} + a_{x|y}^{(m)}$$

${}_h/a_x^{(m)}$  Valor presente actuarial de una renta contingente que paga  $\frac{1}{m}$  al final de cada  $m$  – ésimo fracción de año para  $(x)$ , a partir de la edad  $x + h$ , siempre se encuentre vivo.

$${}_h/a_x^{(m)} = a_{x+h}^{(m)} {}_hE_x$$

${}_h/a_{xy}^{(m)}$  Valor presente actuarial de una renta contingente que paga  $\frac{1}{m}$  al final de cada  $m$  – ésimo fracción de año, mientras en el grupo compuesto por  $(x)$  y  $(y)$  se encuentre completo, es decir vivos o vigentes ambos miembros a partir de la edad  $x + h$  o  $y + h$ .

$${}_h/a_{xy}^{(m)} = a_{x+h:y+h}^{(m)} {}_hE_{xy}$$

${}_h/a_{x|y}^{(m)}$  Valor presente actuarial de una renta contingente que paga  $\frac{1}{m}$  al final de cada  $m$  – ésimo fracción de año para  $(y)$  en caso de fallecimiento de  $(x)$ , a partir de la edad  $y + h$  y mientras se encuentre vivo o vigente  $(y)$  (Renta de Sobrevivencia)

$${}_h/a_{x|y}^{(m)} = {}_h/a_y^{(m)} - {}_h/a_{xy}^{(m)}$$

${}_h/a_{\overline{xy}}^{(m)}$  Valor presente actuarial de una renta contingente que paga  $\frac{1}{m}$  al final de cada  $m$  – ésimo fracción de año, mientras el grupo compuesto por  $(x)$  y  $(y)$  se encuentre vigente, es decir al menos uno de los dos miembros se encuentre vivo o vigente, donde el primer pago se realiza a las edades  $x + h$  o  $y + h$ .

**NOTAS A LOS ESTADOS FINANCIEROS AL 31 DE DICIEMBRE DE 2020 (Comparativo con el año 2019)**  
**ADMINISTRADORA COLOMBIANA DE PENSIONES – COLPENSIONES**  
**FONDO DE RESERVA PENSIONAL DE INVALIDEZ**  
**(Cifras expresadas en pesos)**

$$h/a_{\overline{xy}}^{(m)} = h/a_x^{(m)} + h/a_{x|y}^{(m)}$$

**f. Fórmulas para Cálculo de Reservas a Final de Año**

**Reserva para pensiones de Vejez e Invalidez**

$$V_c = \begin{cases} 12 \cdot P \cdot a_x^{(12)} + 2 \cdot P \cdot a_x^{(2)} & \text{Si tiene derecho a 14 mesadas} \\ 12 \cdot P \cdot a_x^{(12)} + P \cdot a_x & \text{Si tiene derecho a 13 mesadas} \end{cases}$$

$$V_s = \begin{cases} 12 \cdot P \cdot a_{x|y}^{(12)} + 2 \cdot P \cdot a_{x|y}^{(2)} & \text{Si tiene derecho a 14 mesadas} \\ 12 \cdot P \cdot a_{x|y}^{(12)} + P \cdot a_{x|y} & \text{Si tiene derecho a 13 mesadas} \end{cases}$$

$$V_{Aux} = AF \cdot A_x$$

$$V_{SL} = 12 \cdot Inc\_Salud \cdot a_{\overline{xy}}^{(12)}$$

$$V_{Dep} = 12 \cdot Inc\_Dep \cdot a_{xy}^{(12)}$$

$$V_T = V_c + V_s + V_{Aux} + V_{SL} + V_{Dep}$$

**Reserva para pensiones de Muerte de Afiliados y Sustitutos de pensión de Vejez e Invalidez**

$$V_s = \begin{cases} 12 \cdot P \cdot a_x^{(12)} + 2 \cdot P \cdot a_x^{(2)} & \text{Si tiene derecho a 14 mesadas} \\ 12 \cdot P \cdot a_x^{(12)} + P \cdot a_x & \text{Si tiene derecho a 13 mesadas} \end{cases}$$

$$V_{SL} = 12 \cdot Inc\_Salud \cdot a_x^{(12)}$$

$$V_T = V_s + V_{SL}$$

**g. Fórmulas para Cálculo de Reservas a más de 10 años**

**NOTAS A LOS ESTADOS FINANCIEROS AL 31 DE DICIEMBRE DE 2020 (Comparativo con el año 2019)**  
**ADMINISTRADORA COLOMBIANA DE PENSIONES – COLPENSIONES**  
**FONDO DE RESERVA PENSIONAL DE INVALIDEZ**  
**(Cifras expresadas en pesos)**

A continuación se presenta la formulación del valor presente actuarial de las obligaciones pensionales a más de 10 años.

**Reserva para pensiones de Vejez e Invalidez**

$$V_{c+10} = \begin{cases} 12 \cdot P \cdot {}_{10/a_x^{(12)}} + 2 \cdot P \cdot {}_{10/a_x^{(2)}} & \text{Si tiene derecho a 14 mesadas} \\ 12 \cdot P \cdot {}_{10/a_x^{(12)}} + P \cdot {}_{10/a_x} & \text{Si tiene derecho a 13 mesadas} \end{cases}$$

$$V_{s+10} = \begin{cases} 12 \cdot P \cdot {}_{10/a_{x|y}^{(12)}} + 2 \cdot P \cdot {}_{10/a_{x|y}^{(2)}} & \text{Si tiene derecho a 14 mesadas} \\ 12 \cdot P \cdot {}_{10/a_{x|y}^{(12)}} + P \cdot {}_{10/a_{x|y}} & \text{Si tiene derecho a 13 mesadas} \end{cases}$$

$$V_{Aux+10} = AF \cdot A_{x+10} \cdot {}_{10}E_x$$

$$V_{SL+10} = 12 \cdot Inc\_Salud \cdot {}_{10/a_{xy}^{(12)}}$$

$$V_{Dep+10} = 12 \cdot Inc\_Dep \cdot {}_{10/a_{xy}^{(12)}}$$

$$V_{T+10} = V_{c+10} + V_{s+10} + V_{Aux+10} + V_{SL+10} + V_{Dep+10}$$

**Reserva para pensiones de Muerte de Afiliados y Sustitutos de pensión de Vejez e Invalidez**

$$V_{s+10} = \begin{cases} 12 \cdot P \cdot {}_{10/a_x^{(12)}} + 2 \cdot P \cdot {}_{10/a_x^{(2)}} & \text{Si tiene derecho a 14 mesadas} \\ 12 \cdot P \cdot {}_{10/a_x^{(12)}} + P \cdot {}_{10/a_x} & \text{Si tiene derecho a 13 mesadas} \end{cases}$$

$$V_{SL+10} = 12 \cdot Inc\_Salud \cdot {}_{10/a_x^{(12)}}$$

$$V_{T+10} = V_{s+10} + V_{SL+10}$$

**h. Fórmulas para Cálculo de Reservas a 10 años o menos**

Estas reservas se presentan como el valor diferencia entre la reserva total y la reserva a más de 10 años.

**Reserva para pensiones de Vejez e Invalidez**

$$V_{c-10} = V_c - V_{c+10}$$

**NOTAS A LOS ESTADOS FINANCIEROS AL 31 DE DICIEMBRE DE 2020 (Comparativo con el año 2019)**  
**ADMINISTRADORA COLOMBIANA DE PENSIONES – COLPENSIONES**  
**FONDO DE RESERVA PENSIONAL DE INVALIDEZ**  
**(Cifras expresadas en pesos)**

$$V_{Aux-10} = V_{Aux} - V_{Aux+10}$$

$$V_{SL-10} = V_{SL} - V_{SL+10}$$

$$V_{Dep-10} = V_{Dep} - V_{Dep+10}$$

$$V_{T-10} = V_{c-10} + V_{s-10} + V_{Aux-10} + V_{SL-10} + V_{Dep-10}$$

**Reserva para Pensiones de Muerte de Afiliados y Sustitutos de Pensión de Vejez e Invalidez**

$$V_{s-10} = V_s - V_{s+10}$$

$$V_{SL-10} = V_{SL} - V_{SL+10}$$

$$V_{T-10} = V_{s-10} + V_{SL-10}$$

**i. Procedimiento Validación de Información**

Con el fin de validar de manera adecuada y garantizar que el cálculo actuarial de Pensionados de Colpensiones se lleve a cabo con la mejor información y las estimaciones actuariales correspondan a la realidad de la población objetivo del estudio actuarial, a continuación se presentan los pasos a seguir con el fin de validar la información de fecha de nacimiento y si se encuentran vivos o no de las personas incluidas en el cálculo actuarial en el cálculo a que hace referencia la presente nota técnica.

Tomando como referencia la base suministrada por nómina “Plano 600”, se determinan los pensionados de los riesgos de vejez, invalidez (causantes y beneficiarios) y sobrevivencia (beneficiarios), donde se validó de la información a la Dirección de nómina de Pensionados. Una vez se han realizado las respectivas validaciones de fechas de nacimiento y sobrevivencia se continúa con la ejecución del cálculo de acuerdo con los procedimientos técnicos expuestos en la presente nota.

**3.2.1.2 Valor del Cálculo Actuarial a 31 de diciembre de 2020, Cuotas partes por pagar**

Atendiendo lo dispuesto en la Resolución 368 del 29 de octubre de 2019 de la CGN, se presenta el valor presente actuarial de las cuotas partes por pagar de pensiones que están a cargo de Colpensiones:

**NOTAS A LOS ESTADOS FINANCIEROS AL 31 DE DICIEMBRE DE 2020 (Comparativo con el año 2019)**  
**ADMINISTRADORA COLOMBIANA DE PENSIONES – COLPENSIONES**  
**FONDO DE RESERVA PENSIONAL DE INVALIDEZ**  
**(Cifras expresadas en pesos)**

Valor del Cálculo actuarial a 31 de diciembre de 2020 Régimen de Prima Media , Cuotas partes por pagar				
	Número de pensionados	Total	10 primeros años	Año 11 en adelante
Invalidez	2	378.149.218	288.347.444	89.801.774
Sobrevivencia	31	1.790.885.786	1.205.047.166	585.838.620
Vejez	315	24.531.519.207	19.918.057.547	4.613.461.660
<b>Total</b>	<b>348</b>	<b>26.700.554.211</b>	<b>21.411.452.157</b>	<b>5.289.102.054</b>

Fuente: Dirección de Prospectiva y Estudios

El monto correspondiente al valor presente actuarial de la cuota parte por pagar a cargo de Colpensiones por concepto de pensiones administradas por otras entidades, donde la suma es \$26.700.554.211 pesos.

En los Estados Financieros del Fondo de Reservas Pensionales de Invalidez administrado por Colpensiones, se registró el cálculo actuarial de cuotas partes por pagar a diciembre 31 de 2020, correspondiente a 2 pensionados por valor de \$378.149.218 pesos.

De los cuales se registraron en la cuenta 914705-Cálculo actuarial de cuotas partes de pensiones de los primeros 10 años por valor de \$288.347.444 pesos y en la cuenta 914706- Cálculo actuarial de cuotas partes de pensiones del año 11 en adelante por valor de \$89.801.774 pesos.

### 3.2.2 Cálculo deterioro de Cuentas por Cobrar

De acuerdo con las políticas de gestión contable: Para el reconocimiento, medición, revelación y presentación de los hechos económicos en Colpensiones, las cuentas por cobrar serán objeto de estimaciones de deterioro cuando exista evidencia objetiva del incumplimiento de las partes involucradas, como son entidades públicas nacionales o territoriales, patronos entre otros.

Con base en el Marco Normativo para la Preparación y Presentación de Información Financiera de las Entidades de Gobierno expedido por la Contaduría General de la Nación. El deterioro corresponderá al exceso del valor en libros de la cuenta por cobrar con respecto al valor presente de sus flujos de efectivo futuros estimados (excluyendo las pérdidas crediticias futuras en las que no se haya incurrido). Para el cálculo del valor presente se utilizará como factor de descuento la tasa de interés de los TES con plazos similares a los estimados para la recuperación de los recursos.

#### 3.2.2.1 Metodología

##### Metodología aplicada para las siguientes cuentas por cobrar de Colpensiones

**NOTAS A LOS ESTADOS FINANCIEROS AL 31 DE DICIEMBRE DE 2020 (Comparativo con el año 2019)**  
**ADMINISTRADORA COLOMBIANA DE PENSIONES – COLPENSIONES**  
**FONDO DE RESERVA PENSIONAL DE INVALIDEZ**  
**(Cifras expresadas en pesos)**

- Bonos Pensional
- Bonos Pensional Coactivo
- Otras Cuentas por Cobrar
- Devolución Ley 549
- Devolución Ley 549 Coactivo
- Cálculos Omisión Públicos
- Cálculos Públicos Omisión Coactivos
- Cálculos Privados Coactivos
- Bonos por Sentencias
- Bonos por Sentencias Coactivos

### Metodología

Si  $T > t$

$$VP_{Cuenta} = VLCuenta * \frac{(1+r)^T - (1+r)^t}{(1+r)^T - 1}$$

Si  $T \leq t$

$$VP_{Cuenta} = 0$$

### Donde:

VL\_Cuenta: Valor en libros de la cuenta por cobrar en fecha de liquidación o corte.

VP\_Cuenta: Valor Presente de la cuenta por cobrar en fecha de liquidación o corte (flujos de efectivo futuros estimados).

T: Tiempo legal de cobro dado en años. Valor dado por la Dirección de Cartera, donde para cuotas partes pensionales aplica T= 3 años y para Bonos y otras cuentas T=5 años.

t: Tiempo transcurrido desde la fecha de cobro hasta la fecha de corte o liquidación.

r: Tasa de descuento, corresponde a la tasa de TES cero cupón a cinco (5) años

**NOTAS A LOS ESTADOS FINANCIEROS AL 31 DE DICIEMBRE DE 2020 (Comparativo con el año 2019)**  
**ADMINISTRADORA COLOMBIANA DE PENSIONES – COLPENSIONES**  
**FONDO DE RESERVA PENSIONAL DE INVALIDEZ**  
**(Cifras expresadas en pesos)**

El cálculo se realiza para cada uno de las cuentas por cobrar, es decir, si por ejemplo corresponde a una cuota parte pensional, se debe realizar el cálculo para cada uno de los períodos que adeude la entidad.

El cálculo del deterioro de cuentas por cobrar se determina como la diferencia del valor en libros (VL\_Cuenta) a la fecha de corte y el valor presente de la cuenta por cobrar (VP\_Cuenta) a la fecha de corte, en donde los valores resultados del deterioro será mayor o igual a cero.

$$\text{DeterioroCuenta} = \text{VL}_{\text{Cuenta}} - \text{VP}_{\text{Cuenta}}$$

Metodología aplicada para las siguientes cuentas por cobrar de Colpensiones

- Cuotas Partes
- Cuotas Partes Coactivos

### Metodología

Tomando como referencia el análisis de realizado por la Gerencia de Financiamiento e Inversiones para los siguientes tres grupos de cobrar de cuotas partes pensionales,

1. Reconocimientos ISS - Responsabilidad ISS
2. Reconocimientos ISS - Responsabilidad Colpensiones
3. Reconocimientos Colpensiones - Responsabilidad Colpensiones

En el cual se ha estimado el porcentaje de riesgo de prescripción para los tres grupos con los siguientes resultados.

Grupo Cuota Parte	Valor Estimado en riesgo de prescripción (P)
Reconocimientos ISS - Responsabilidad ISS	82,33%
Reconocimientos ISS - Responsabilidad Colpensiones	65,71%
Reconocimientos Colpensiones - Responsabilidad Colpensiones	51,44%

Si  $T > t$

**NOTAS A LOS ESTADOS FINANCIEROS AL 31 DE DICIEMBRE DE 2020 (Comparativo con el año 2019)**  
**ADMINISTRADORA COLOMBIANA DE PENSIONES – COLPENSIONES**  
**FONDO DE RESERVA PENSIONAL DE INVALIDEZ**  
**(Cifras expresadas en pesos)**

$$VP_{Cuenta} = VL_{Cuenta} * \left( 1 - P * \left( 1 - \frac{(1+r)^T - (1+r)^t}{(1+r)^T - 1} \right) \right)$$

Si  $T \leq t$

$$VP_{Cuenta} = (1 - P) * VL_{Cuenta}$$

**Donde:**

VL\_Cuenta: Valor en libros de la cuenta por cobrar en fecha de liquidación o corte.

VP\_Cuenta: Valor Presente de la cuenta por cobrar en fecha de liquidación o corte (flujos de efectivo futuros estimados).

T: Tiempo legal de cobro dado en años. Valor dado por la Dirección de Cartera, donde para cuotas partes pensionales aplica T= 3 años.

t: Tiempo transcurrido desde la fecha de cobro hasta la fecha de corte o liquidación.

r: Tasa de descuento, corresponde a la tasa de TES cero cupón a cinco (5) años.

P: Porcentaje o probabilidad de Riesgo de Prescripción, el cual varía de dependiendo del grupo de cuota parte según clasificación asignada por las áreas competentes.

El cálculo se realiza para cada uno de las cuentas por cobrar, es decir, si por ejemplo corresponde a una cuota parte pensional, se debe realizar el cálculo para cada uno de los períodos que adeude la entidad.

El cálculo del deterioro de cuentas por cobrar se determina como la diferencia del valor en libros (VL\_Cuenta) a la fecha de corte y el valor presente de la cuenta por cobrar (VP\_Cuenta) a la fecha de corte, en donde los valores resultados del deterioro será mayor o igual a cero.

$$DeterioroCuenta = VL_{Cuenta} - VP_{Cuenta}$$

### 3.2.3 Provisión de Litigios y Demandas

La Administradora Colombiana de Pensiones – Colpensiones implementa esta metodología de provisión de contingencias judiciales de conformidad con la Resolución 353 de 2016 emitida por la Agencia Nacional de Defensa Jurídica del Estado y la dinámica propia del litigio de la entidad.

**NOTAS A LOS ESTADOS FINANCIEROS AL 31 DE DICIEMBRE DE 2020 (Comparativo con el año 2019)**  
**ADMINISTRADORA COLOMBIANA DE PENSIONES – COLPENSIONES**  
**FONDO DE RESERVA PENSIONAL DE INVALIDEZ**  
**(Cifras expresadas en pesos)**

Se excluye de la metodología para la provisión contable relacionada con los procesos judiciales, conciliaciones extrajudiciales y trámites arbitrales, los siguientes procesos o trámites:

- Conciliaciones judiciales.
  - Los trámites relacionados con extensión de jurisprudencia.
  - Los procesos en los cuales la entidad actúa en calidad de demandante. No obstante, de conformidad con lo señalado en el numeral 1) de la Resolución 116 de 2017 expedida por la Contaduría General de la Nación, los procesos judiciales a favor deberán reconocerse como activos contingentes una vez admitida la demanda, arbitraje o conciliación extrajudicial.
  - Los procesos donde no hay pretensión económica que genere erogación.
  - Los procesos en los cuales la entidad actúa en calidad de demandante, como en los medios de control y acciones contra actos propios (lesividades).
  - Las acciones populares.
  - Las acciones constitucionales.
  - Las acciones de repetición.
  - Las acciones de cumplimiento.
  - Los medios de control de nulidad simple.
  - Los medios de control de nulidad por inconstitucionalidad.
- **Metodología para el cálculo de la provisión contable de procesos judiciales y/o trámites arbitrales.**  
Se tendrán en cuenta las siguientes reglas:

Se deberá realizar el registro contable, al mes siguiente que la entidad sea notificada de la admisión de la demanda.

Se actualizará la provisión contable, en el evento en que se profiera una sentencia, y/o cuando en el proceso existan elementos probatorios, jurisprudenciales y/o sustanciales que modifiquen su probabilidad de pérdida.

En la metodología adoptada por la Entidad deben actuar la Dirección de Procesos Judiciales, el apoderado del proceso y el encargado del área financiera en cuanto al registro contable.

La metodología se desarrolla en cuatro pasos, así:

- a) Determinar el valor de las pretensiones.
- b) Ajustar el valor de las pretensiones.
- c) Calcular el riesgo de condena.
- d) Registrar el valor de las pretensiones.

**NOTAS A LOS ESTADOS FINANCIEROS AL 31 DE DICIEMBRE DE 2020 (Comparativo con el año 2019)**  
**ADMINISTRADORA COLOMBIANA DE PENSIONES – COLPENSIONES**  
**FONDO DE RESERVA PENSIONAL DE INVALIDEZ**  
**(Cifras expresadas en pesos)**

**a) Determinar el valor de las pretensiones.**

Se procede a presentar los diferentes tipos de pretensiones y la forma en que se debe calcular este valor total. En todos los casos, con independencia de si es posible determinar dicho valor, se debe garantizar que la información obtenida se reporte a la Dirección Financiera:

- Pretensiones determinadas: Se debe definir el valor de la pretensión del demandante sumando todas las pretensiones de la demanda.
- Pretensiones indeterminadas: De ser posible, se debe determinar el valor de las pretensiones de la demanda teniendo en cuenta, entre otros: datos históricos de situaciones similares, sentencias precedentes, doctrina jurisprudencial y/o se estimarán económicamente a juicio de experto, siempre y cuando las mismas tengan la vocación de generar erogación económica para la entidad.
- Pretensiones periódicas laborales: Se debe tasar el valor de los dineros adeudados tomando como referencia, para el inicio del cálculo, la fecha indicada por el demandante y, como fecha final, la fecha estimada de pago.
- Múltiples demandadas frente a un mismo proceso: se debe hacer el mismo ejercicio de manera independiente teniendo en cuenta la probabilidad de condena de la entidad en el proceso y no solamente la probabilidad de pérdida del proceso en general. En el presente caso, el valor de la provisión contable nunca se suma con lo estimado por otras entidades.

**b) Ajustar el valor de las pretensiones.**

El ajuste del valor de las pretensiones se realizará como mínimo una vez al año conforme a la política contable de Colpensiones. Para esto se adoptará la metodología propuesta en la Resolución 353 de 2016 de la Agencia Nacional de Defensa Jurídica del Estado (ANDJE).

Para realizar esta actividad se deben efectuar las siguientes gestiones:

Indexar el valor de las pretensiones

Con el fin de indexar el valor de las pretensiones a la fecha actual, se debe dividir el IPC certificado por el DANE para el mes inmediatamente anterior a la fecha presente, entre el IPC certificado por el DANE para el mes en el cual se presentó la demanda. La cifra resultante se multiplica por el valor en el cual se estima el proceso que se pretende actualizar. El resultado es el valor indexado de las pretensiones de la demanda.

**NOTAS A LOS ESTADOS FINANCIEROS AL 31 DE DICIEMBRE DE 2020 (Comparativo con el año 2019)**  
**ADMINISTRADORA COLOMBIANA DE PENSIONES – COLPENSIONES**  
**FONDO DE RESERVA PENSIONAL DE INVALIDEZ**  
**(Cifras expresadas en pesos)**

La siguiente ecuación resume este procedimiento.

$$\text{Valor de las pretensiones indexado} = \text{valor de las pretensiones} \times \frac{\text{IPC}_{\text{final}}}{\text{IPC}_{\text{inicial}}}$$

**Efectuar la tasación real de las pretensiones**

Para hacer la tasación real de las pretensiones, se debe multiplicar el valor de las pretensiones indexado determinado en el paso anterior- por el valor resultante de la relación condena/pretenión de ese tipo de proceso. La relación condena/pretenión se calcula mediante la división del valor histórico de condena entre el valor histórico de pretensiones o por la disminución o aumento porcentual, cuando el valor en el cual se estima el proceso está sobreestimado o subestimado por el actor según sea el caso. El valor que se obtiene al realizar el anterior procedimiento corresponde a la pretensión ajustada.

La siguiente ecuación resume este procedimiento:

$$\text{Tasación real pretensiones} = \text{Valor pretensiones indexadas} \times \% \text{relación condena/pretenión.}$$

**Expresar el valor anterior en valor presente neto, con base en la duración estimada del proceso.**

Se debe calcular la duración estimada del proceso judicial o arbitral, desde la fecha de admisión de la demanda, y proyectar el valor que deberá pagar la entidad en la fecha estimada de finalización del proceso utilizando como base el valor obtenido anteriormente y traer dicho monto a valor presente.

Para esto se debe aplicar la siguiente fórmula:

$$\text{Valor registro} = \frac{\text{Pret}_{\text{ajustadas}} \times (1 + \text{Inflación proyectada})^{dt/365}}{(1 + \text{Tasa de descuento})^{dt/365}}$$

**c) Calcular la probabilidad de pérdida del proceso.**

Para el cálculo de la probabilidad de pérdida de un proceso se debe calificar el nivel de los siguientes riesgos (a partir de los niveles: Alto, Medio Alto, Medio Bajo o Bajo):

- Riesgo de pérdida del proceso por relevancia jurídica de las razones de hecho y derecho expuestas por el demandante. Este criterio se relaciona con la relevancia jurídica y completitud de los hechos y normas en la que se fundamente la demanda, donde:

**NOTAS A LOS ESTADOS FINANCIEROS AL 31 DE DICIEMBRE DE 2020 (Comparativo con el año 2019)**  
**ADMINISTRADORA COLOMBIANA DE PENSIONES – COLPENSIONES**  
**FONDO DE RESERVA PENSIONAL DE INVALIDEZ**  
**(Cifras expresadas en pesos)**

- Alto: Existe relevancia jurídica y completitud en los hechos y normas que sustentan las pretensiones del demandante.
  - Medio Alto: Existen normas, pero no existen hechos ciertos y completos que sustenten las pretensiones del demandante.
  - Medio Bajo: Existen hechos ciertos y complejos, pero no existen normas que sustenten las pretensiones del demandante.
  - Bajo: No existen hechos ni normas que sustenten las pretensiones del demandante.
- Riesgos de pérdida del proceso asociados a la contundencia, congruencia y pertinencia de los medios probatorios que soportan la demanda.
    - Alto: El material probatorio aportado en la demanda es contundente, congruente y pertinente para demostrar los hechos y pretensiones de la demanda.
    - Medio Alto: El material probatorio aportado en la demanda es suficiente para demostrar los hechos y pretensiones de la demanda.
    - Medio Bajo: El material probatorio aportado en la demanda es insuficiente para demostrar los hechos y pretensiones de la demanda.
    - Bajo: El material probatorio en la demanda no es contundente, congruente y pertinente para demostrar los hechos y pretensiones de la demanda.
  - Presencia de riesgos procesales y extraprocesales. Se relaciona con los siguientes eventos que afectan en la defensa de la entidad.
    - i. Posición del juez de conocimiento (existencia de elementos que afectan la objetividad del juez en razón a su edad, origen regional, filiación política y/o religiosa, ideología, pertenencia a grupos socioculturales o intereses económicos).
    - ii. Presencia de medidas de protección transitoria a favor del demandante como acción de tutela y/o medidas cautelares.
    - iii. Corrupción.
    - iv. Inminencia de revocatoria de fallo favorable o ratificación de fallo desfavorable en segunda instancia o recurso extraordinario.
    - v. Medidas de descongestión judicial.
    - vi. Cambio del titular del despacho.
  - Alto: Cuando se presente alguno de los eventos (i), (ii) y/o (iii).
  - Medio Alto: Cuando se presente solamente el evento (iv).
  - Medio Bajo: Cuando se presente el evento (v) o el evento (vi).

**NOTAS A LOS ESTADOS FINANCIEROS AL 31 DE DICIEMBRE DE 2020 (Comparativo con el año 2019)**  
**ADMINISTRADORA COLOMBIANA DE PENSIONES – COLPENSIONES**  
**FONDO DE RESERVA PENSIONAL DE INVALIDEZ**  
**(Cifras expresadas en pesos)**

- Bajo: Cuando no se presente ningún evento.
- Riesgo de pérdida del proceso asociado al nivel de jurisprudencia. Este indicador muestra la incidencia de los precedentes jurisprudenciales respecto de un proceso y que afirma la posición de la parte demandante.
  - Alto: Existe suficiente material jurisprudencial que soporte fallos desfavorables para los intereses de la entidad; sentencias de unificación y/o constitucionalidad.
  - Medio Alto: Se han presentado varios fallos de casos similares en un mismo en un mismo sentido que podría definir y tendencias jurisprudenciales desfavorables para los intereses de la entidad.
  - Medio Bajo: Se ha presentado un número exiguo de casos similares que podrían definir tendencias jurisprudenciales desfavorables para los intereses de la entidad.
  - Bajo: No existe ningún precedente jurisprudencial.

Una vez realizada esta calificación se obtiene la probabilidad de pérdida del proceso.

- Los procesos ejecutivos deberán seguir las siguientes reglas:
  - Cuando se solicite el cumplimiento de la sentencia del proceso ordinario y el pago de las costas, y no se cuente con ningún cumplimiento, se deberán calificar como riesgo alto-probable.
  - Cuando se solicite únicamente el pago de las costas y no se cuente con su cumplimiento, se deberán calificar como riesgo alto-probable.
  - Cuando se solicite únicamente el cumplimiento de la sentencia del proceso ordinario y no se cuente con su cumplimiento, se deberá calificar como riesgo alto-probable.
  - Cuando se solicite el cumplimiento de la sentencia del proceso ordinario y el pago de las costas, y se cuente con el cumplimiento de la sentencia o el pago de las costas se deberá calificar como riesgo medio y bajo – posibles.
  - Cuando se solicite el cumplimiento de la sentencia del proceso ordinario y el pago de las costas, y se cuente con el cumplimiento de la sentencia y el pago de las costas, se deberá calificar con riesgo de pérdida remoto-remoto.
  - Cuando se solicite únicamente el cumplimiento de la sentencia y se cuente con el mismo, se deberá calificar con riesgo de pérdida remoto-remoto.
  - Cuando se solicite únicamente el pago de las costas y se cuente con el mismo, se deberá calificar con riesgo de pérdida remoto-remoto.

**NOTAS A LOS ESTADOS FINANCIEROS AL 31 DE DICIEMBRE DE 2020 (Comparativo con el año 2019)**  
**ADMINISTRADORA COLOMBIANA DE PENSIONES – COLPENSIONES**  
**FONDO DE RESERVA PENSIONAL DE INVALIDEZ**  
**(Cifras expresadas en pesos)**

Si para fijar la calificación del riesgo no es posible determinar la probabilidad de pérdida del proceso, por cuanto no existe certeza jurídica del derecho discutido y median circunstancias que no permitan establecer si el fallo es favorable o desfavorable, se deberá realizar una calificación conservadora entre medio alto y medio bajo, la cual se deberá estimar con base en la experiencia, la normatividad vigente, y jurisprudencia.

**Reclasificación de los riesgos de la condena**

Teniendo en cuenta la volumetría de procesos de la entidad y observando la dinámica propia del litigio, se establece que dos (2) veces al año se reclasificarán los riesgos de la condena de los procesos cuando se cuente con sentencia proferida dentro del proceso, lo cual se realizará en los meses de junio y noviembre, así:

- Se trasladará a Riesgo Alto – Probable:
  - Sentencia desfavorable a Colpensiones.
  - Sentencia de única instancia favorable, y surtido el grado jurisdiccional de consulta se profiera sentencia desfavorable a Colpensiones.
  - Sentencia favorable en primera instancia y desfavorable en segunda instancia.
  - En los procesos ejecutivos cuando se continúa con la ejecución.
- Se trasladará a Riesgo Remoto – Remoto
  - Sentencia favorable a Colpensiones.
  - Sentencia desfavorable a Colpensiones, pero surtido el grado jurisdiccional de consulta se profiera sentencia favorable a Colpensiones.
  - Sentencia desfavorable en primera instancia y favorable en segunda instancia.
  - Sentencia inhibitoria.
  - En los procesos ejecutivos cuando no continúa con la ejecución.

**d) Registrar el valor en el cual se estima el proceso.**

Teniendo en cuenta la probabilidad de pérdida del proceso, la Dirección de Procesos Judiciales deberá realizar el reporte de la provisión como se indica a continuación:

- Si la probabilidad de pérdida se califica superior al 50% se catalogará como probable y la Dirección de Procesos Judiciales reportará el valor de las pretensiones en un 100% como provisión contable.

**NOTAS A LOS ESTADOS FINANCIEROS AL 31 DE DICIEMBRE DE 2020 (Comparativo con el año 2019)**  
**ADMINISTRADORA COLOMBIANA DE PENSIONES – COLPENSIONES**  
**FONDO DE RESERVA PENSIONAL DE INVALIDEZ**  
**(Cifras expresadas en pesos)**

- Si la probabilidad de pérdida del proceso es superior al 10% e inferior o igual al 50% se calificará como posible y la Dirección de Procesos Judiciales procederá a informar al área financiera el valor de las pretensiones para que sea registrado como cuenta de orden.
- Si la probabilidad de pérdida es inferior o igual al 10% se califica como remoto y la Dirección de Procesos Judiciales procederá a informar al área financiera el valor de las pretensiones para que sea registrado como cuenta de orden

**Metodología para el cálculo de la provisión contable de conciliaciones extrajudiciales.**

Se deberán provisionar contablemente las conciliaciones extrajudiciales, una vez exista un acuerdo conciliatorio, momento en el cual el apoderado del proceso deberá valorar el riesgo de que el acuerdo sea aprobado judicialmente y registrar contablemente el valor de acuerdo con lo aprobado en sede del comité de conciliación.

**3.2.4 Actualización procesos a favor**

Se procedió a realizar por la Dirección de Prospectiva y Estudios la actualización de la información concerniente a los procesos judiciales registrados por activa de la siguiente forma:

**Metodología:**

Indexación del valor de las pretensiones: Con el fin de indexar el valor de las pretensiones a la fecha actual, se debe dividir el IPC certificado por el DANE para el mes inmediatamente anterior a la fecha de corte que se pretende actualizar, entre el IPC certificado por el DANE para el mes en el cual se presentó la demanda. La cifra resultante se multiplica por el valor en el cual se estima el proceso que se pretende actualizar. El resultado es el valor indexado de las pretensiones de la demanda.

La siguiente ecuación resume este procedimiento:

$$\text{Valor de las pretensiones indexado} = \text{valor de las pretensiones} \times \frac{\text{IPC final}}{\text{IPC inicial}}$$

Conforme lo antes expuesto, se realizaron las actualizaciones respectivas a los procesos judiciales en los cuales funge como demandante Colpensiones y que se encuentran registrados como activo contingentes.

**3.3 Correcciones contables**

**NOTAS A LOS ESTADOS FINANCIEROS AL 31 DE DICIEMBRE DE 2020 (Comparativo con el año 2019)**  
**ADMINISTRADORA COLOMBIANA DE PENSIONES – COLPENSIONES**  
**FONDO DE RESERVA PENSIONAL DE INVALIDEZ**  
**(Cifras expresadas en pesos)**

Los errores son las omisiones e inexactitudes que se presentan en los estados financieros del Fondo de Invalidez, como resultado de un fallo al utilizar información fiable que estaba disponible cuando los estados financieros para tales periodos fueron formulados y que podría esperarse razonablemente que se hubiera conseguido y tenido en cuenta en la elaboración y presentación de aquellos estados financieros. Se incluyen, entre otros, los efectos de errores aritméticos, errores en la aplicación de políticas contables, la inadvertencia o mala interpretación de hechos y los fraudes.

Los errores del periodo corriente, descubiertos en este mismo periodo, se corregirán antes de que se autorice la publicación de los estados financieros.

Colpensiones corregirá los errores de periodos anteriores, sean materiales o no, en el periodo en el que se descubra el error, ajustando el valor de las partidas de activos, pasivos y patrimonio, que se vieron afectadas por este. En consecuencia, el efecto de la corrección de un error de periodos anteriores en ningún caso se incluirá en el resultado del periodo en el que se descubra el error.

En caso de errores de periodos anteriores que sean materiales, para efectos de presentación, la entidad reexpresará de manera retroactiva la información comparativa afectada por el error. Si el error ocurrió con antelación al periodo más antiguo para el que se presente información, se reexpresarán los saldos iniciales de los activos, pasivos y patrimonio para el periodo más antiguo para el que se presente información, de forma que los estados financieros se presenten como si los errores no se hubieran cometido nunca.

Cuando sea impracticable determinar el efecto acumulado al principio del periodo más antiguo para el que se presente información, la entidad reexpresará la información desde la fecha en la cual dicha reexpresión sea practicable, o de forma prospectiva si no es practicable hacer la reexpresión.

En caso de errores de periodos anteriores que sean inmateriales no se requerirá su reexpresión retroactiva.

En los estados financieros del Fondo de Vejez no se realizaron correcciones de periodos anteriores.

### **3.5 Aspectos generales contables derivados de la emergencia del COVID-19**

En el marco de la emergencia Económica, Social y Ecológica Declarada a nivel nacional por el Coronavirus (Covid- 19). Colpensiones diseñó un modelo estadístico que permite estimar el posible impacto en los ingresos de la entidad por concepto de aportes por cotización y traslados provenientes de los Fondos

**NOTAS A LOS ESTADOS FINANCIEROS AL 31 DE DICIEMBRE DE 2020 (Comparativo con el año 2019)**  
**ADMINISTRADORA COLOMBIANA DE PENSIONES – COLPENSIONES**  
**FONDO DE RESERVA PENSIONAL DE INVALIDEZ**  
**(Cifras expresadas en pesos)**

Privados, y las posibles afectaciones en los trámites de la entidad. Por esta razón, a continuación, se presentan los principales resultados.

### **Ingresos Régimen de Prima Media - RPM**

El Gobierno Nacional mediante el Decreto 558 de 2020 estableció que *“(...) para los períodos de abril y mayo cuyas cotizaciones deben efectuarse en los meses de mayo y junio de 2020, respectivamente, los empleadores del sector público y privado y los trabajadores independientes que opten por este alivio pagarán como aporte el 3% de cotización al Sistema General de Pensiones, con el fin de cubrir el costo del seguro previsional en el Régimen de Ahorro Individual con Solidaridad o el aporte a los fondos de invalidez y sobrevivencia del Régimen de Prima Media, según corresponda, así como el valor de la comisión de administración (...)”*.

Colpensiones planteó un modelo con unos supuestos técnicos que permitieron estimar el posible impacto, así:

1. El descuento de los dos meses de cotización del Decreto 558 de 2020. Es decir, se descuenta en los dos escenarios el valor correspondiente al 13% de la cotización por concepto de vejez, al contar con la información del mes de mayo, se encuentra que el 52% de los empleadores se acogieron al beneficio de la cotización.
2. Se plantearon 2 escenarios posibles (Moderado, Negativo) mediante un modelo de series de tiempo.
3. Se tomó como punto de partida el valor que fue presupuestado y aprobado para el año 2020.
4. Se asumió que los meses de cuarentena y de mayor efecto en el trámite de traslado están en los meses de marzo, abril y mayo, lo cual se vio reflejado en los meses posteriores.
5. Se tomó como referencia el número de traslados de los últimos meses y el rezago en el tiempo entre el traslado efectivo de transferencias de los aportes con rendimientos.

Ahora bien, de acuerdo con los supuestos mencionados anteriormente, se presentan los resultados durante la vigencia 2020. Los escenarios son los siguientes:

*Escenario Moderado:* Para proyecciones del último cuatrimestre se tomó la proyección definida a comienzo de la vigencia, disminuida en 7,5% en promedio como resultado de la tendencia propia de las cotizaciones de nuestros afiliados y de la variación del desempleo informado por el DANE, que en su encuesta de hogares con corte octubre 2020 situó la tasa de desempleo nacional en el 14.7% , donde los independientes han tenido mayor afectación -13% más en comparación con las cifras del año anterior, mientras que para los dependientes este efecto ha sido del -8%.

**NOTAS A LOS ESTADOS FINANCIEROS AL 31 DE DICIEMBRE DE 2020 (Comparativo con el año 2019)**  
**ADMINISTRADORA COLOMBIANA DE PENSIONES – COLPENSIONES**  
**FONDO DE RESERVA PENSIONAL DE INVALIDEZ**  
**(Cifras expresadas en pesos)**

*Escenario Negativo:* En este escenario se aplicó la afectación del desempleo de forma plena, es decir se ha afectado entre el -12% y -11% en promedio asumiendo que las tasas de desempleo aumenten para nuestros afiliados y más para el grupo de trabajadores independientes.

**Modelo Recaudo - RPM**

Uno de los principales rubros que fueron afectados por la emergencia sanitaria es el recaudo por concepto de cotizaciones. Por esta razón para el modelo se tienen en cuenta los siguientes parámetros utilizados para llevar a cabo las diferentes estimaciones:

**Parámetros escenarios ingresos por aportes RPM-RAIS**

Concepto	Escenario Moderado	Escenario Negativo
Afiliados Activos	3.083.529	2.940.311
Promedio SMMLV	2,15	2,01
Meta Presupuestada recaudo-	11.003.637	11.003.637
% Cumplimiento	92,91%	92,26%
<b>Recaudo Anual</b>	<b>10.223.341</b>	<b>10.152.440</b>

**Fuente:** Dirección de Prospectiva y Estudios

Con los parámetros mencionados y con los supuestos ya establecidos se presentan los principales resultados para el último mes de la vigencia 2020.

**Proyección ingreso por cotizaciones RPM (diciembre 2020) valor de recaudo**

**NOTAS A LOS ESTADOS FINANCIEROS AL 31 DE DICIEMBRE DE 2020 (Comparativo con el año 2019)**  
**ADMINISTRADORA COLOMBIANA DE PENSIONES – COLPENSIONES**  
**FONDO DE RESERVA PENSIONAL DE INVALIDEZ**  
**(Cifras expresadas en pesos)**



**Fuente:** Dirección de Prospectiva y Estudios

**Proyección ingreso por cotizaciones RPM (diciembre 2020) valor de recaudo Fecha**

Fecha	Escenario Moderado	Escenario Negativo
01/2020	922.873	922.873
02/2020	934.960	934.960
03/2020	957.396	957.396
04/2020	892.043	892.043
05/2020	502.321	502.321
06/2020	470.808	470.808
07/2020	959.501	959.501
08/2020	887.565	887.565
09/2020	897.640	897.640
10/2020	946.537	946.537
11/2020	951.239	951.239
12/2020	<b>900.457</b>	<b>829.557</b>

**Fuente:** Dirección de Prospectiva y Estudios

**NOTAS A LOS ESTADOS FINANCIEROS AL 31 DE DICIEMBRE DE 2020 (Comparativo con el año 2019)**  
**ADMINISTRADORA COLOMBIANA DE PENSIONES – COLPENSIONES**  
**FONDO DE RESERVA PENSIONAL DE INVALIDEZ**  
**(Cifras expresadas en pesos)**

Hay que mencionar, que se estimaron 2 escenarios posibles en los cuales pudo existir algún tipo de desviación en el valor de recaudo. Se realizó una estimación mensual donde se evidenció que el nivel de aportes del mes de Julio fue similar a los primeros meses del año 2020 (antes de la declaración de emergencia sanitaria), lo cual conllevó a realizar ajustes sobre las proyecciones de fin de año.

**Modelo Recaudo Traslados - RPM**

Al igual que el modelo de recaudo, otro de los rubros que vio afectado por la emergencia sanitaria es el de los recursos provenientes de traslados de los fondos privados de pensiones, es por esta razón que también se planteó un modelo con los siguientes parámetros:

**Parámetros escenarios impacto traslados RPM-RAIS Concepto**

Concepto	Escenario Moderado	Escenario Negativo
Personas Trasladas	58.633	56.682
Meta Presupuestada Traslado	6.060.083	6.060.083
% Cumplimiento	106,54%	102,99%
<b>Valor Traslados 2020 (Millones)</b>	<b>6.456.299</b>	<b>6.241.486</b>

**Fuente:** Dirección de Prospectiva y Estudios

**Proyección ingreso por traslados RAIS - RPM (diciembre 2020) Cifras en millones de pesos**

**NOTAS A LOS ESTADOS FINANCIEROS AL 31 DE DICIEMBRE DE 2020 (Comparativo con el año 2019)**  
**ADMINISTRADORA COLOMBIANA DE PENSIONES – COLPENSIONES**  
**FONDO DE RESERVA PENSIONAL DE INVALIDEZ**  
**(Cifras expresadas en pesos)**

Fecha	Escenario Moderado	Escenario Negativo
01/2020	833.150	833.150
02/2020	875.124	875.124
03/2020	635.817	635.817
04/2020	755.171	755.171
05/2020	936.874	936.874
06/2020	503.694	503.694
07/2020	144.246	144.246
08/2020	247.572	247.572
09/2020	419.876	419.876
10/2020	392.657	392.657
11/2020	358.532	358.532
12/2020	<b>353.586</b>	<b>138.774</b>

Fuente: Dirección de Prospectiva y Estudios

**Proyección ingreso por traslados RAIS - RPM (diciembre 2020) Cifras en millones de pesos**



Fuente: Dirección de Prospectiva y Estudios

**NOTAS A LOS ESTADOS FINANCIEROS AL 31 DE DICIEMBRE DE 2020 (Comparativo con el año 2019)**  
**ADMINISTRADORA COLOMBIANA DE PENSIONES – COLPENSIONES**  
**FONDO DE RESERVA PENSIONAL DE INVALIDEZ**  
**(Cifras expresadas en pesos)**

Es importante resaltar que el valor de los traslados del mes de diciembre está afectado por el bajo número de personas trasladadas en los meses anteriores, en particular el mes de mayo que únicamente se trasladaron 967 personas, las proyecciones para este rubro se ajustaron de acuerdo con la tendencia que ha mostrado la dinámica de los traslados en los últimos meses.

En resumen, se presenta la situación esperada para el cierre de la vigencia 2020 en cuanto a los ingresos de la entidad por sus principales conceptos de recaudo (aportes por cotización y traslados) en la que se evidencia una afectación mínima respecto a lo presupuestado y que representa un cumplimiento cercano al 98%.

**Impacto Consolidado en los ingresos proyecciones RPM - Emergencia Sanitaria**

Concepto	Escenario Moderado	Escenario Negativo
Meta Presupuestada Ingresos (Recaudo+Traslados)	17.063.720	17.063.720
% Cumplimiento	97,75%	96,07%
Ingresos(millones) (Recaudo+Traslados)	16.679.639	16.393.927
Aportes Cotización	10.223.341	10.152.440
Traslados	6.456.299	6.241.486

**Fuente:** Dirección de Prospectiva y Estudios

Colpensiones ha planteado estrategias para dar continuidad a la operación, de esta manera se implementó la estrategia de trabajo en casa y se han fortalecido las medidas de control buscando minimizar los riesgos de seguridad de la información y corrupción a los que se ve expuesta la Entidad; así mismo, se han identificado áreas que por sus labores requieren del regreso a las oficinas para ejecutar actividades específicas, en días específicos, que permitan adelantar acciones para el cumplimiento de sus funciones. En este sentido, se continúan fortaleciendo los mecanismos para asegurar la promesa de servicio con las diferentes partes interesadas.

En el marco de la emergencia sanitaria declarada por el Gobierno Nacional de Colombia, se realizó análisis a los diferentes lineamientos dados para la atención del servicio en las Entidades y seguimiento al contexto nacional e internacional para identificar los tiempos que se tenían presupuestados para el desarrollo y la obtención de la vacuna ante el COVID-19. En este sentido, se plantearon estrategias para fortalecer y dar

**NOTAS A LOS ESTADOS FINANCIEROS AL 31 DE DICIEMBRE DE 2020 (Comparativo con el año 2019)**  
**ADMINISTRADORA COLOMBIANA DE PENSIONES – COLPENSIONES**  
**FONDO DE RESERVA PENSIONAL DE INVALIDEZ**  
**(Cifras expresadas en pesos)**

continuidad al trabajo en casa, buscando minimizar los riesgos asociados y asegurar la promesa de servicio con las diferentes partes interesadas.

#### **4. RESUMEN DE POLITICAS CONTABLES**

La Administradora Colombiana de Pensiones – Colpensiones prepara a partir del 1° de enero de 2018 su información financiera dando aplicación al nuevo Marco Normativo para Entidades de Gobierno de la Contaduría General de la Nación, para lo cual aplica los criterios técnicos para el reconocimiento, medición, revelación y presentación de los hechos económicos establecidos en las siguientes políticas contables:

##### **➤ Efectivo y equivalentes al efectivo**

El Fondo de Reserva Pensional de Invalidez reconocerá como efectivo los movimientos realizados en las cuentas bancarias por concepto del recaudo de los aportes obligatorios del Régimen de Prima Media – RPM realizados mediante los canales electrónicos del Sistema Financiero a Nivel Nacional con el apoyo de los operadores a través de las Planillas PILA, como también los aportes de Colombianos en el Exterior, cupones, situado fiscal, garantía estatal de RPM, bonos, cuotas partes, conmutaciones y reintegros, los traslados de los recursos cuando se retiran del Contrato de Fiducia, entre otros.

La totalidad de los recursos del Fondo de Reserva Pensional de Invalidez, son restringidos y destinados a cubrir las operaciones del fondo común de naturaleza pública del Régimen Solidario de Prima Media con Prestación Definida establecido de conformidad con el artículo 48 de la Constitución Política, donde indica que las reservas para pensiones y riesgos profesionales, más sus rendimientos, sólo podrán destinarse a atender los pagos correspondientes a tales riesgos, además en el Artículo 32 de la Ley 100 del 23 de diciembre de 1993 y en el Decreto 1888 de 3 de agosto de 1994.

##### **➤ Cuentas por Cobrar**

La Administradora Colombiana de Pensiones, reconocerá como cuentas por cobrar, los derechos adquiridos en desarrollo de sus actividades, de las cuales se espere, a futuro, la entrada de un flujo financiero fijo o determinable, a través de efectivo, equivalentes al efectivo u otro instrumento.

**Clasificación:** Las cuentas por cobrar se clasificarán en la categoría de costo.

**Medición inicial:** Las cuentas por cobrar se medirán por el valor de la transacción.

NOTAS A LOS ESTADOS FINANCIEROS AL 31 DE DICIEMBRE DE 2020 (Comparativo con el año 2019)  
ADMINISTRADORA COLOMBIANA DE PENSIONES – COLPENSIONES  
FONDO DE RESERVA PENSIONAL DE INVALIDEZ  
(Cifras expresadas en pesos)

**Medición posterior:** Con posterioridad al Reconocimiento, las cuentas por cobrar en Colpensiones se medirán por el valor de la transacción, menos cualquier disminución por deterioro del valor, sin embargo, de acuerdo con lo establecido en la normatividad aplicable para cada concepto, periódicamente se realizan actualizaciones a las cuentas por cobrar.

**Deterioro:** El deterioro se reconocerá de forma separada, como un menor valor de la cuenta por cobrar, afectando el gasto del periodo. Para el cálculo del deterioro de las cuentas por cobrar, Colpensiones realizará la estimación del deterioro de manera individual o colectiva, cuando exista evidencia objetiva del incumplimiento de las partes involucradas.

**Baja en cuentas:** Una cuenta por cobrar se dejará de reconocer total o parcialmente, cuando expiren los derechos adquiridos, se renuncie a ellos o cuando los riesgos y las ventajas inherentes a la cuenta por cobrar se transfieran. Para el efecto, se disminuirá el valor en libros de la cuenta por cobrar y la diferencia entre este y el valor recibido se reconocerá como ingreso o gasto en el resultado del periodo.

Se dará de baja la cuenta por cobrar de cuotas partes pensionales cuando el área competente, es decir, la Dirección de Cartera, mediante acto administrativo así lo determine.

Para los demás conceptos de contribuciones pensionales, no aplica la baja para las cuentas por cobrar, dado a que estas corresponden a deudas claras, expresas y exigibles, y por lo tanto son totalmente recuperables.

### Cuotas partes pensionales por cobrar

Corresponden a un mecanismo de financiación de la pensión, representado en concurrencias, para el pago de las mesadas pensionales, a cargo de entidades públicas. Son tiempos cotizados o servidos a Entidades Públicas, que se acumulan para el cómputo del tiempo requerido para acceder a la pensión. El monto de la pensión se distribuye en proporción al tiempo servido en cada una de aquellas Entidades concurrentes y tienen la característica de ser de tracto sucesivo, por lo que se extinguen cuando cesa la obligación de pagar la pensión. La actualización para el cobro de esta deuda se realiza de acuerdo a lo estipulado en artículo 4 ley 1066 de 2006.

### Bonos pensionales

Son aportes que contribuyen al financiamiento de las pensiones que otorga Colpensiones y “se derivan de aquellos períodos laborados por el ciudadano con entidades públicas que le aportaban a cajas o fondos diferentes al Seguro Social, antes de la entrada en vigencia del Sistema General de Pensiones (es decir, 01

**NOTAS A LOS ESTADOS FINANCIEROS AL 31 DE DICIEMBRE DE 2020 (Comparativo con el año 2019)**  
**ADMINISTRADORA COLOMBIANA DE PENSIONES – COLPENSIONES**  
**FONDO DE RESERVA PENSIONAL DE INVALIDEZ**  
**(Cifras expresadas en pesos)**

de abril de 1994 para las entidades del orden nacional y 30 de junio de 1995 para las entidades del orden territorial, a menos que se haya establecido una fecha diferente para la entidad). En ese sentido, el bono pensional no puede ser reclamado por el ciudadano, sino que se cobra directamente a la entidad donde el ciudadano trabajó”. La actualización de esta deuda se realiza conforme a lo establecido en el decreto 4937 del 18 de diciembre de 2009 en su artículo 6.

➤ **Otros activos**

Representa las sumas de dinero retiradas de las cuentas de Colpensiones y consignadas a órdenes de un Juzgado en las cuentas que son administradas por el Banco Agrario, con el fin de realizar el pago de aquellas obligaciones adquiridas por la entidad mediante un proceso judicial.

➤ **Cuentas por pagar y otros pasivos**

Se reconocerán como cuentas por pagar las obligaciones adquiridas por Colpensiones con terceros, originadas en el desarrollo de sus actividades y de las cuales se espere, a futuro, la salida de un flujo financiero a través de efectivo, equivalentes al efectivo u otro instrumento.

Los derechos sobre los recursos que tienen por finalidad atender el pago de obligaciones pensionales se reconocerán afectando el patrimonio de cada uno de los fondos. Estos recursos provienen de cotizaciones de empleadores y afiliados, aportes estatales, cuotas partes de bonos pensionales, cuotas partes de pensiones, devoluciones de cotizaciones y aportes del Fondo de Solidaridad Pensional, entre otros.

Los derechos sobre los recursos se medirán por el valor determinado en las liquidaciones privadas, en las liquidaciones oficiales y en los demás actos administrativos que liquiden derechos a favor de cada uno de los fondos, una vez dichas liquidaciones oficiales y demás actos administrativos queden en firme.

La nómina de pensiones y las demás obligaciones pensionales exigibles se reconocerán como pasivo de cada uno de los fondos, afectando el patrimonio, y se medirán por el valor necesario para liquidar la obligación.

La nómina de pensiones y las demás obligaciones pensionales exigibles se reconocerán como pasivo de cada uno de los fondos, afectando el patrimonio, y se medirán por el valor necesario para liquidar la obligación.

**Clasificación:** Las cuentas por pagar se clasifican en la categoría de costo.

NOTAS A LOS ESTADOS FINANCIEROS AL 31 DE DICIEMBRE DE 2020 (Comparativo con el año 2019)  
ADMINISTRADORA COLOMBIANA DE PENSIONES – COLPENSIONES  
FONDO DE RESERVA PENSIONAL DE INVALIDEZ  
(Cifras expresadas en pesos)

**Medición inicial:** Las cuentas por pagar se medirán por el valor de la transacción. Las obligaciones pensionales se medirán al valor necesario para liquidar la obligación.

**Medición posterior:** Con posterioridad al reconocimiento, las cuentas por pagar se mantendrán por el valor de la transacción. Las obligaciones pensionales se medirán al valor necesario para liquidar la obligación.

**Baja en cuentas:** Se dejará de reconocer total o parcialmente una cuenta por pagar cuando se extingan las obligaciones que la originaron, esto es, cuando la obligación se pague, expire, el acreedor renuncie a ella o se transfiera a un tercero.

### ➤ Provisiones

Se deben reconocer como provisiones, los pasivos a cargo del fondo de reserva pensional de Vejez, que estén sujetos a condiciones de incertidumbre en relación con su cuantía o vencimiento.

Las provisiones relacionadas con procesos judiciales por reconocimientos de obligaciones pensionales o por el ajuste de su valor que impliquen reconocimiento retroactivo se reconocerán como pasivo de cada uno de los fondos, afectando el patrimonio, y se medirán de acuerdo con la Norma de provisiones.

Son hechos objeto de reconocimiento como provisiones; los procesos judiciales, laudos arbitrales y las conciliaciones extrajudiciales en contra de Colpensiones.

Las obligaciones pueden ser probables, posibles o remotas. Cuando la probabilidad de ocurrencia es más alta que la probabilidad de que no ocurra deberá constituirse una provisión.

Para el caso de provisiones de litigios y demandas, una obligación judicial es probable si la valoración final de pérdida del proceso es superior al 50%, considerando que existe elevada certeza del derecho discutido; así mismo, en los casos en que exista un fallo adverso en contra de la entidad o se haya iniciado un proceso ejecutivo en contra, que no cuente con cumplimiento lo cual conlleva al reconocimiento de una provisión.

Las provisiones se utilizarán solo para afrontar los desembolsos para los cuales fueron originalmente reconocidas. Para el caso de los Fondos de Reserva, las provisiones se reconocerán como un pasivo afectando el patrimonio.

**Medición inicial:** Las provisiones se medirán por el valor que refleje la mejor estimación del desembolso que se requeriría para cancelar la obligación presente en la fecha de presentación. Dicha estimación tendrá

**NOTAS A LOS ESTADOS FINANCIEROS AL 31 DE DICIEMBRE DE 2020 (Comparativo con el año 2019)**  
**ADMINISTRADORA COLOMBIANA DE PENSIONES – COLPENSIONES**  
**FONDO DE RESERVA PENSIONAL DE INVALIDEZ**  
**(Cifras expresadas en pesos)**

en cuenta los desenlaces asociados de mayor probabilidad, la experiencia que se tenga en operaciones similares, los riesgos e incertidumbres y los informes de expertos, entre otros.

**Medición posterior:** Las provisiones se revisarán como mínimo al final del periodo contable o cuando se tenga evidencia de que el valor ha cambiado sustancialmente, y se ajustarán para reflejar la mejor estimación disponible afectando el patrimonio del fondo.

Para realizar el ajuste del valor de las pretensiones, se deberá tener en cuenta lo establecido en el artículo 5 de la Resolución 353 de 2016 proferida por la Agencia Nacional de Defensa Jurídica del Estado.

➤ **Patrimonio**

Se reconocen en el patrimonio los recursos que tienen por finalidad atender el pago de obligaciones pensionales. Estos recursos provienen de cotizaciones de empleadores y afiliados, aportes estatales, cuotas partes de bonos pensionales, cuotas partes de pensiones, devoluciones de cotizaciones y aportes del Fondo de Solidaridad Pensional, entre otros.

Los recursos administrados se medirán por el valor recaudado o por el valor determinado en las liquidaciones privadas, en las liquidaciones oficiales y en los demás actos administrativos que liquiden derechos a favor del fondo, una vez dichas liquidaciones oficiales y demás actos administrativos queden en firme.

La nómina de pensiones y las demás obligaciones pensionales exigibles se reconocerán como un pasivo del fondo, afectando el patrimonio y se medirán por el valor necesario para liquidar la obligación.

➤ **Ingresos y Gastos**

El fondo de reserva pensional de Invalidez afectará sus cuentas de resultados con partidas que se deriven de la administración de los recursos, tales como: rendimientos, comisiones, deterioros, devolución de rendimientos, ganancias o pérdidas por medición de inversiones, y ganancias o pérdidas por baja en cuentas de activos o pasivos.

➤ **Cuentas de Orden**

**Activos contingentes**

Los activos contingentes no serán objeto de reconocimiento, en los Estados Financieros del fondo, sin

**NOTAS A LOS ESTADOS FINANCIEROS AL 31 DE DICIEMBRE DE 2020 (Comparativo con el año 2019)**  
**ADMINISTRADORA COLOMBIANA DE PENSIONES – COLPENSIONES**  
**FONDO DE RESERVA PENSIONAL DE INVALIDEZ**  
**(Cifras expresadas en pesos)**

embargo, por efectos de control se realizarán registros en cuentas de orden.

Un activo contingente es un activo de naturaleza posible surgido a raíz de sucesos pasados, cuya existencia se confirmará solo por la ocurrencia o, en su caso, por la no ocurrencia de uno o más eventos inciertos en el futuro que no están enteramente bajo el control de la Administradora Colombiana de Pensiones – Colpensiones.

Para el fondo de reserva pensional de invalidez, se reconocerá como activos contingentes entre otros conceptos: los procesos judiciales a favor del fondo de reservas, la garantía estatal, deuda real y deuda presunta.

Los activos contingentes se evaluarán cuando Colpensiones obtenga nueva información de los hechos económicos asociados o, como mínimo, al final del periodo contable, con el fin de asegurar que su evolución se refleje apropiadamente en los estados financieros. En caso de que la entrada de beneficios económicos a la entidad pase a ser prácticamente cierta, se procederá al reconocimiento del activo y el patrimonio en los Fondos de Reserva.

### **Deudoras de control**

En esta denominación, se incluirá la información que permite controlar las operaciones que el fondo realice con terceros y que, por su naturaleza, no afectan su situación financiera ni el rendimiento. También incluye las cuentas que permiten ejercer control administrativo sobre bienes y derechos.

### **Pasivos contingentes**

Los pasivos contingentes no serán objeto de reconocimiento, en los Estados Financieros del fondo, sin embargo, por efectos de control se realizarán registros en cuentas de orden.

Un pasivo contingente corresponde a una obligación posible surgida a raíz de sucesos pasados, cuya existencia se confirmará solo por la ocurrencia o por la no ocurrencia de uno o más sucesos futuros inciertos que no están enteramente bajo el control de la Administradora Colombiana de Pensiones - Colpensiones.

Los pasivos contingentes se evaluarán cuando la entidad obtenga nueva información de los hechos económicos asociados o, como mínimo, al final del periodo contable, con el fin de asegurar que su evolución se refleje apropiadamente en los estados financieros. En caso de que la salida de recursos sea probable y que se obtenga una medición fiable de la obligación, se procederá al reconocimiento del pasivo y el patrimonio en los Fondos de Reserva.

**NOTAS A LOS ESTADOS FINANCIEROS AL 31 DE DICIEMBRE DE 2020 (Comparativo con el año 2019)**  
**ADMINISTRADORA COLOMBIANA DE PENSIONES – COLPENSIONES**  
**FONDO DE RESERVA PENSIONAL DE INVALIDEZ**  
**(Cifras expresadas en pesos)**

Para fondo de reserva pensional de invalidez, se reconocerán como pasivos contingentes en cuentas de orden acreedoras entre otros conceptos, los siguientes: Procesos judiciales en contra de los fondos de reserva pensional, Cálculo actuarial de los fondos de reservas pensionales, Cuotas partes pensionales a cargo de la entidad, Bonos pensionales a cargo de la entidad.

➤ **Acreedoras de control**

Se reconocerán el registro de operaciones a cargo del fondo de reserva, que por su naturaleza no afectan su situación financiera. Se usarán para ejercer control interno.

➤ **LISTADO DE NOTAS QUE NO LE APLICAN A LA ENTIDAD**

Las siguientes son las notas que no le aplican a la entidad para el reconocimiento, medición, revelación y presentación de los hechos económicos relacionados con el fondo de reserva pensional de Invalidez:

- NOTA 6. INVERSIONES E INSTRUMENTOS DERIVADOS
- NOTA 8. PRESTAMOS POR COBRAR
- NOTA 9. INVENTARIOS
- NOTA 10. PROPIEDADES, PLANTA Y EQUIPO
- NOTA 11. BIENES DE USO PUBLICO E HISTORICOS Y CULTURALES
- NOTA 12. RECURSOS NATURALES NO RENOVABLES
- NOTA 13. PROPIEDADES DE INVERSION
- NOTA 14. ACTIVOS INTANGIBLES
- NOTA 15. ACTIVOS BIOLOGICOS
- NOTA 17. ARRENDAMIENTOS
- NOTA 18. COSTOS DE FINANCIACION
- NOTA 19. EMISION Y COLOCACION DE TITULOS DE DEUDA
- NOTA 20. PRESTAMOS POR PAGAR
- NOTA 22. BENEFICIOS A LOS EMPLEADOS
- NOTA 24. OTROS PASIVOS
- NOTA 30. COSTOS DE VENTAS
- NOTA 31. COSTOS DE TRANSFORMACION
- NOTA 32. ACUERDOS DE CONCESION – ENTIDAD CONCEDENTE
- NOTA 34. EFECTOS DE LAS VARIACIONES EN LAS TASAS DE CAMBIO DE LA MONEDA EXTRANJERA
- NOTA 35. IMPUESTO A LAS GANANCIAS
- NOTA 36. COMBINACION Y TRASLADO DE OPERACIONES

**NOTAS A LOS ESTADOS FINANCIEROS AL 31 DE DICIEMBRE DE 2020 (Comparativo con el año 2019)**  
**ADMINISTRADORA COLOMBIANA DE PENSIONES – COLPENSIONES**  
**FONDO DE RESERVA PENSIONAL DE INVALIDEZ**  
**(Cifras expresadas en pesos)**

**NOTA 37. REVELACIONES SOBRE EL ESTADO DE FLUJO DE EFECTIVO**

**ACTIVO**

**5. EFECTIVO Y EQUIVALENTES AL EFECTIVO**

El detalle del efectivo y equivalentes de efectivo a 31 de diciembre de 2020 y 2019 comprende:

Valores en pesos

CUENTA	CONCEPTO	2020	2019	VALOR VARIACION
<b>11</b>	<b>EFECTIVO Y EQUIVALENTES AL EFECTIVO</b>	<b>22.772.225.773</b>	<b>17.470.172.847</b>	<b>5.302.052.926</b>
1110	Depósitos en Instituciones Financieras	22.772.225.773	17.470.172.847	5.302.052.926

**Fuente:** Dirección de Tesorería

El saldo en las cuentas bancarias corresponde a los ingresos provenientes del recaudo identificado por conceptos de recaudo Seguridad Social, Bonos pensionales, cuotas partes, Devolución de aportes; durante los últimos días del mes de Diciembre.

Con respecto al año anterior el fondo de Invalidez presenta un aumento del 23% representado en \$5.302.052.926 , provenientes del recaudo identificado por conceptos de recaudo Seguridad Social, Bonos pensionales, cuotas partes, Devolución de aportes.

En la siguiente relación se detallan los saldos de las cuentas bancarias, agrupadas por entidad financiera, así:

Valores en pesos

Nombre Entidad Financiera	Valor Fondo al 31/12/2020	% Participación por Entidad Financiera
Bogotá	20.666.766.181	91%
Bancolombia	2.105.459.592	9%
<b>Total</b>	<b>22.772.225.773</b>	<b>100%</b>

**Fuente:** Dirección de Tesorería

Las conciliaciones bancarias se elaboran mensualmente y las partidas conciliatorias producto de este proceso son aclaradas y registradas en el mismo mes de la conciliación o máximo en el mes siguiente. Al 31 de diciembre de 2020 la totalidad de las cuentas bancarias fueron conciliadas, como resultado de este proceso se presentaron 5 partidas conciliatorias por \$23.019.200.

**NOTAS A LOS ESTADOS FINANCIEROS AL 31 DE DICIEMBRE DE 2020 (Comparativo con el año 2019)**  
**ADMINISTRADORA COLOMBIANA DE PENSIONES – COLPENSIONES**  
**FONDO DE RESERVA PENSIONAL DE INVALIDEZ**  
**(Cifras expresadas en pesos)**

## 5.1 Depósitos en instituciones financieras

El detalle de los depósitos en instituciones financieras es el siguiente:

Valores en pesos

CONCEPTO	2020	2019	VALOR VARIACION	RENTABILIDAD CIERRE 2020 (Vr Inter_Recib)	% TASA PROMEDIO
<b>DEPÓSITOS EN INSTITUCIONES FINANCIERAS</b>	<b>22.772.225.773</b>	<b>17.470.172.847</b>	<b>5.302.052.926</b>	<b>822.587.405</b>	<b>3,24%</b>
Depósitos de los fondos de reservas del RPM	22.772.225.773	17.470.172.847	5.302.052.926	822.587.405	3,24%

Fuente: Dirección de Tesorería

## 7 CUENTAS POR COBRAR

El detalle de las cuentas por cobrar a 31 de diciembre de 2020 y 2019 comprende:

Valores en pesos

CUENTA	CONCEPTO	2020	2019	VALOR VARIACION
<b>13</b>	<b>CUENTAS POR COBRAR</b>	<b>22.288.413.133</b>	<b>27.986.671.579</b>	<b>(5.698.258.446)</b>
1325	Recursos de los fondos de pensiones	37.910.237.604	31.199.810.093	6.710.427.511
1384	Otras cuentas por cobrar	413.558.983	200.420.910	213.138.073
1386	Deterioro acumulado de cuentas por cobrar	(16.035.383.454)	(3.413.559.424)	(12.621.824.030)
138611	Recursos de los fondos de pensiones	(15.957.082.197)	(3.406.308.943)	(12.550.773.254)
138690	Otras cuentas por cobrar	(78.301.257)	(7.250.481)	(71.050.776)

Fuente: Dirección Financiera

- (1) **Deterioro de cuentas por cobrar:** El siguiente es el detalle de las cuentas por cobrar que fueron objetos de estimaciones de deterioro a 31 de diciembre de 2020:

Valores en pesos

Concepto	Valor en Libros	Valor Presente	Deterioro
Cuotas pensionales	550.479.488	3.780.009.543	7.906.493.729
Cuotas pensionales coactivo	11.136.023.784		
<b>Total cuotas partes</b>	<b>11.686.503.272</b>	<b>3.780.009.543</b>	<b>7.906.493.729</b>
Bonos pensionales	11.793.932.730	9.935.709.684	1.858.223.046

**NOTAS A LOS ESTADOS FINANCIEROS AL 31 DE DICIEMBRE DE 2020 (Comparativo con el año 2019)**  
**ADMINISTRADORA COLOMBIANA DE PENSIONES – COLPENSIONES**  
**FONDO DE RESERVA PENSIONAL DE INVALIDEZ**  
**(Cifras expresadas en pesos)**

Valores en pesos

Concepto	Valor en Libros	Valor Presente	Deterioro
Bonos pensionales coactivo	14.429.801.603	8.237.436.181	6.192.365.422
<b>Total Bonos pensionales</b>	<b>26.223.734.333</b>	<b>18.173.145.865</b>	<b>8.050.588.468</b>
Otras cuentas por Cobrar – Incapacidades mayores a 180 días	353.263.078	274.961.821	78.301.257
<b>Total otras cuentas por cobrar</b>	<b>353.263.078</b>	<b>274.961.821</b>	<b>78.301.257</b>
<b>Total Deterioro</b>	<b>38.263.500.683</b>	<b>22.228.117.229</b>	<b>16.035.383.454</b>

**Fuente:** Gerencia de Financiamiento e Inversiones – Dirección Financiera

Es importante mencionar que de acuerdo con la revisión efectuada al modelo sugerido por la Dirección de Prospectiva y Estudios, conforme a lo establecido en la política de cuentas por cobrar de la entidad, en la cual se establece que el cálculo del deterioro debe ser revisado y actualizado periódicamente por el área responsable de cada uno de los conceptos allí registrados y teniendo en cuenta que se produjeron cambios en el marco normativo para Entidades de Gobierno, se ajustó la metodología para el cálculo del deterioro de las cuentas por cobrar para el año 2020, los efectos producidos en el período se registraron afectando las cuentas de resultado del fondo, así:

Valores en pesos

Deterioro cuentas por cobrar				
Valor en libros al inicio del período	Ingresos	Gastos	Baja cuentas por cobrar	Valor en libros al final del período
3.413.559.424	0	12.770.550.618	(148.726.588)	16.035.383.454

**Fuente:** Dirección Financiera

## 7.14 Recursos de los fondos de pensiones administrados por Colpensiones

El detalle de los recursos de los fondos de pensiones administrados por Colpensiones es el siguiente:

**NOTAS A LOS ESTADOS FINANCIEROS AL 31 DE DICIEMBRE DE 2020 (Comparativo con el año 2019)**  
**ADMINISTRADORA COLOMBIANA DE PENSIONES – COLPENSIONES**  
**FONDO DE RESERVA PENSIONAL DE INVALIDEZ**  
**(Cifras expresadas en pesos)**

VIGILADO  
SUPERINTENDENCIA FINANCIERA  
DE COLOMBIA

Valores en pesos

DESCRIPCIÓN	CORTE VIGENCIA 2020			DETERIORO ACUMULADO 2020					DEFINITIVO
CONCEPTO	SALDO CORRIENTE	SALDO NO CORRIENTE	SALDO FINAL	SALDO INICIAL	(+) DETERIORO APLICADO EN LA VIGENCIA	(-) REVERSIÓN DE DETERIORO EN LA VIGENCIA	SALDO FINAL	%	SALDO DESPUÉS DE DETERIORO
RECURSOS DE LOS FONDOS DE PENSIONES	0	37.910.237.604	37.910.237.604	3.406.308.943	12.699.499.842	(148.726.588)	15.957.082.197	42%	21.953.155.407
Cuotas partes de pensiones (1)	0	11.686.503.271	11.686.503.271	2.122.469.056	5.932.751.261	(148.726.588)	7.906.493.729	68%	3.780.009.542
Cuotas partes de bonos pensionales (2)	0	26.223.734.333	26.223.734.333	1.283.839.887	6.766.748.581		8.050.588.468	31%	18.173.145.865

Fuente: Gerencia de Financiamiento e Inversiones

**(1) Cuotas partes pensionales:** Al cierre de la vigencia del 2020 presenta un saldo de \$11.686.503.271 que corresponde al valor cobrado pendiente de recaudo.

En la vigencia 2020 se realizaron los cobros corrientes por concepto de Cuotas Partes Pensionales por los ciclos comprendidos entre los meses de octubre 2019 y octubre del 2020. Para los meses de noviembre 2020 y diciembre 2020 solo generaron cobros para entidades recurrentes.

El valor registrado por intereses corresponde a los ciclos comprendidos 08-2001 y 12-2020 que no fueron cancelados dentro del plazo solicitado. Para el cálculo de estos intereses se toma la DTF para el ciclo objeto de liquidación, actualizado a la fecha.

De igual forma se efectuaron cobros de nuevos reconocimientos pensionales con base en la información reportada por la Dirección de Prestaciones Económicas.

El saldo de la cuenta cuotas partes pensionales está compuesto por el cobro persuasivo por valor de \$550.479.488 y el cobro coactivo por valor de \$11.136.023.783.

La siguiente es la antigüedad de las cuentas por cobrar por este concepto, por cobros persuasivos:

Valores en pesos

Riesgo	0 - 1 año	1 - 2 años	2 - 3 años	3 - 5 años	5 - o mas	Total
Invalidez	227.621.011	52.029.139	15.206.160	54.807.298	200.815.881	550.479.489
<b>Total</b>	<b>227.621.011</b>	<b>52.029.139</b>	<b>15.206.160</b>	<b>54.807.298</b>	<b>200.815.881</b>	<b>550.479.489</b>

Fuente: Gerencia de Financiamiento e Inversiones

**NOTAS A LOS ESTADOS FINANCIEROS AL 31 DE DICIEMBRE DE 2020 (Comparativo con el año 2019)**  
**ADMINISTRADORA COLOMBIANA DE PENSIONES – COLPENSIONES**  
**FONDO DE RESERVA PENSIONAL DE INVALIDEZ**  
**(Cifras expresadas en pesos)**

La siguiente es la antigüedad de las cuentas por cobrar por este concepto, por cobros coactivos:

Valores en pesos

Concepto	0 - 1 año	1 - 2 años	2-3 años	3-5 años	5 - o mas	Total
Cuotas - Coactivo (a)	429.512.630	640.846.868	681.471.909	1.216.940.720	6.599.287.643	9.568.059.770
Cuotas -concursoales (b)	90.053.921	114.697.066	101.313.474	227.517.104	1.001.558.340	1.535.139.905
Cuotas -Ferrocarriles Nacionales (c)					32.824.108	32.824.108
<b>TOTAL</b>	<b>519.566.551</b>	<b>755.543.934</b>	<b>782.785.383</b>	<b>1.444.457.824</b>	<b>7.633.670.091</b>	<b>11.136.023.783</b>

**Fuente:** Gerencia de Financiamiento e Inversiones

- a) Corresponde a 765 entidades a las que se le adelantan procesos administrativos directamente por la Administradora Colombiana de Pensiones Colpensiones.

En aplicación del artículo 4° de la Ley 1066 de 2006 y los numerales 4.2.4.1. y 4.2.4.12. del Acuerdo 131 de 2018, la Dirección de Cartera declaró la prescripción de la acción de cobro de las cuotas partes correspondiente a 41 entidades correspondiente al siguiente detalle:

Valores en pesos

Riesgo	Valor total cuota (k+i)	Suma total deterioro	Diferencia
Invalidez	153.534.573	148.726.588	4.807.985
<b>Total</b>	<b>153.534.573</b>	<b>148.726.588</b>	<b>4.807.985</b>

**Fuente:** Gerencia de Financiamiento e Inversiones

El valor de la diferencia fue registrado como una pérdida por baja de cuentas por cobrar en el gasto del fondo.

- b) Corresponde a 33 entidades sobre las cuales se realiza cobro y que se encuentran en estado de especial bajo la figura de procesos concursales.
- c) Corresponde a 65 entidades sobre las cuales viene adelantando acciones de cobro el Fondo de Pasivo Social de Ferrocarriles Nacionales de Colombia en virtud del decreto 0553 del 27 de marzo de 2015

La deuda se actualiza con la causación de los intereses de mora, la tasa de interés de mora se calcula con base al DTF bancario definido por el banco de la república, de acuerdo con el artículo 4 de la ley 1066 del 29 de julio del 2006

**NOTAS A LOS ESTADOS FINANCIEROS AL 31 DE DICIEMBRE DE 2020 (Comparativo con el año 2019)**  
**ADMINISTRADORA COLOMBIANA DE PENSIONES – COLPENSIONES**  
**FONDO DE RESERVA PENSIONAL DE INVALIDEZ**  
**(Cifras expresadas en pesos)**

- (2) **Bonos Pensionales Tipo B y T:** El saldo con corte al 31 de diciembre de 2020 corresponde a \$26.223.734.333.

De acuerdo con la información, indicamos que el 5.63% corresponde a cuentas de cobro generadas por el ISS Liquidado, lo que corresponde a un valor de \$54.519.194.313, por lo anterior, es pertinente indicar que Colpensiones ha realizado cobros masivos a las entidades del orden nacional y territorial conforme se han venido informando por la dirección de determinación de derecho a través del componente de operación del sistema de financiación pensiones administrado por Colpensiones.

De otra parte, se ha venido realizando la depuración de la deuda, para lo cual se han efectuado la reliquidación de los cobros que no se encuentran registrados en el sistema de la OBP (Oficina de Bonos Pensionales) administrado por el Ministerio de Hacienda y Crédito Público, los cuales no se habían gestionado; lo que ha permitido establecer la deuda real por el concepto de Bonos Pensionales tipo B. Finalmente el 94,37% corresponden a cuentas de cobro generadas desde el Sistema de Financiación Pensiones – SFP que asciende a \$ 914.691.849.313. Finalmente, la deuda por concepto de Bonos Pensionales B se encuentra debidamente actualizada, con forme lo establece el artículo 6 del Decreto 4937 del 18 de diciembre del 2009.

Durante la vigencia fiscal año 2020, realizamos dos compensaciones con el Ministerio de Hacienda y Crédito Público a través de la OBP (Oficina de bonos pensionales), por valor de \$84.278.738.000 sin situación de fondos. Esto, de acuerdo a lo establecido en el artículo No. 76 por la ley 1940 de 2018.

Valores en pesos

Compensación deudas reciprocas con la OBP		
Vigencia	Mes	Vr. Compensación sin recursos
Año 2020	Agosto	70.528.127.000
Año 2020	Diciembre	13.750.611.000
<b>TOTAL</b>		<b>84.278.738.000</b>

**Fuente:** Gerencia de Financiamiento e Inversiones

El saldo de bonos Pensionales está compuesto por el cobro persuasivo por valor de \$11.793.932.730 y el cobro coactivo por valor de \$14.429.801.603.

**NOTAS A LOS ESTADOS FINANCIEROS AL 31 DE DICIEMBRE DE 2020 (Comparativo con el año 2019)**  
**ADMINISTRADORA COLOMBIANA DE PENSIONES – COLPENSIONES**  
**FONDO DE RESERVA PENSIONAL DE INVALIDEZ**  
**(Cifras expresadas en pesos)**

A continuación, se presenta la antigüedad de las cuentas por cobrar por este concepto, por cobros persuasivos, generadas desde el Sistema de Financiación pensión:

Valores en pesos

Riesgo	0 - 1 año	1 - 2 años	2 - 3 años	3 - 5 años	5 - o mas	Total
Invalidez	8.234.288.418	1.786.999.082	1.115.040.283	137.551.072	520.053.875	11.793.932.730
<b>Total</b>	<b>8.234.288.418</b>	<b>1.786.999.082</b>	<b>1.115.040.283</b>	<b>137.551.072</b>	<b>520.053.875</b>	<b>11.793.932.730</b>

**Fuente:** Gerencia de Financiamiento e Inversiones

A continuación, se presenta la antigüedad de las cuentas por cobrar por este concepto, por cobros coactivos:

Valores en pesos

Concepto	0 - 1 año	1 - 2 años	2-3 años	3-5 años	5 - o mas	Total
Bonos Tipo B Cobro Coactivo (a)	1.317.052.201	5.467.481.590	3.851.041.911	183.073.016	257.652.150	11.076.300.868
Bonos cobrados por Ferrocarriles (b)					1.374.028.151	1.374.028.151
Bonos Procesos Concursales (c)	442.823.307	512.306.072	495.523.767	254.841.608	273.977.830	1.979.472.584
<b>TOTAL</b>	<b>1.759.875.508</b>	<b>5.979.787.662</b>	<b>4.346.565.678</b>	<b>437.914.624</b>	<b>1.905.658.131</b>	<b>14.429.801.603</b>

**Fuente:** Gerencia de Financiamiento e Inversiones

- Corresponde a 657 entidades a las que se le adelantan procesos administrativos directamente por la Administradora Colombiana de Pensiones Colpensiones.
- Corresponde a 289 Entidades sobre las cuales se viene adelantando acciones de cobro del Fondo de Pasivo Social de Ferrocarriles Nacionales de Colombia en virtud del decreto 0553 del 27 de marzo de 2015.
- Corresponde a 42 Entidades sobre las cuales se realiza cobro y que se encuentran en estado de especial bajo la figura de procesos concursales.

La actualización de esta deuda se realiza de acuerdo al IPC (pensional), registrado por el DANE y se actualiza y capitaliza este concepto de deuda conforme al decreto 4937 del 18 de diciembre del 2009 en su artículo 6.

## 7.21 Otras cuentas por cobrar

El detalle de otras cuentas por cobrar es el siguiente:

**NOTAS A LOS ESTADOS FINANCIEROS AL 31 DE DICIEMBRE DE 2020 (Comparativo con el año 2019)**  
**ADMINISTRADORA COLOMBIANA DE PENSIONES – COLPENSIONES**  
**FONDO DE RESERVA PENSIONAL DE INVALIDEZ**  
**(Cifras expresadas en pesos)**

Valores en pesos

DESCRIPCIÓN	CORTE VIGENCIA 2020			DETERIORO ACUMULADO 2020				
	SALDO CORRIENTE	SALDO NO CORRIENTE	SALDO FINAL	SALDO INICIAL	(+) DETERIORO APLICADO EN LA VIGENCIA	(-) REVERSIÓN DE DETERIORO EN LA VIGENCIA	SALDO FINAL	%
<b>OTRAS CUENTAS POR COBRAR</b>	<b>60.295.905</b>	<b>353.263.078</b>	<b>413.558.983</b>	<b>7.250.481</b>	71.050.776	0	<b>78.301.257</b>	19%
Otras cuentas por cobrar	60.295.905	353.263.078	413.558.983	7.250.481	71.050.776	0	78.301.257	19%

Fuente: Dirección Financiera

El detalle de la Cuenta Otras Cuentas por Cobrar a 31 de diciembre de 2020 es el siguiente:

Concepto	Valor en pesos
Gastos Bancarios Embargos	286.478
Gastos Bancarios	5.769.427
Cxc Administradora de Pensiones Colp	54.240.000
Incapacidades mayores 180 días pagadas (1)	353.263.078
<b>Total otras cuentas por cobrar</b>	<b>413.558.983</b>

Fuente: Dirección Financiera

- (1) Determinación de la Deuda como consecuencia de pagos inconsistentes de incapacidades, o sin derecho efectuados al ciudadano por Medicina laboral. Al momento de realizar el pago esta deuda es actualizada con tasa del 12 % anual según lo señala el artículo 9 de la ley 68 de 1923.

## 7.24 Cuentas por cobrar vencidas no deterioradas

El siguiente es el detalle de las cuentas por cobrar que se encuentran vencidas pero no deterioradas:

**NOTAS A LOS ESTADOS FINANCIEROS AL 31 DE DICIEMBRE DE 2020 (Comparativo con el año 2019)**  
**ADMINISTRADORA COLOMBIANA DE PENSIONES – COLPENSIONES**  
**FONDO DE RESERVA PENSIONAL DE INVALIDEZ**  
**(Cifras expresadas en pesos)**

Valores en pesos

DESCRIPCIÓN	TOTALES		> 3 MESES HASTA 12 MESES		> 1 AÑO Y HASTA 3 AÑOS		> 3 AÑOS	
	CANT	VALOR	CANT	VALOR	CANT	VALOR	CANT	VALOR
<b>CUENTAS POR COBRAR VENCIDAS NO DETERIORADAS</b>	<b>22.655</b>	<b>22.228.117.229</b>	<b>2.471</b>	<b>10.495.803.237</b>	<b>4.646</b>	<b>9.468.838.357</b>	<b>15.538</b>	<b>2.263.475.635</b>
Cuotas partes de pensiones	22.171	3.780.009.543	2.250	668.279.091	4.393	995.543.309	15.528	2.116.187.143
Cuotas partes de bonos pensionales	279	18.173.145.865	125	9.683.101.563	144	8.342.755.810	10	147.288.492
Otras cxc Incapacidades	205	274.961.821	96	144.422.583	109	130.539.238	0	0

Las cuentas por cobrar que se encuentran vencidas y no han sido deterioradas corresponden a la metodología realizada en la nota técnica de la Dirección de prospectiva y Estudios, con base en los detalles de la deuda de las contribuciones pensionales de la Gerencia de Financiamiento e Inversiones con corte al 31 de diciembre de 2020.

No se deteriora el total de la deuda vencida dado que estas cuentas por cobrar son objeto de recuperación mediante los procesos de cobro persuasivo y procesos coactivos establecidos por la Dirección de Cartera.

## 16. OTROS DERECHOS Y GARANTIAS

Los Estados Financieros elaborados con corte al 31 de diciembre del año 2020 y 2019, revelan los siguientes saldos:

Valores en pesos

CUENTA	CONCEPTO	2020	2019	VALOR VARIACION
<b>19</b>	<b>OTROS ACTIVOS</b>	<b>28.399.642.102</b>	<b>29.937.096.943</b>	<b>(1.537.454.841)</b>
1909	Depósitos entregados en garantía	28.399.642.102	29.937.096.943	(1.537.454.841)

Fuente: Dirección Financiera

Representa el valor de los recursos entregados por la entidad, con carácter transitorio, para garantizar el cumplimiento de obligaciones derivadas de procesos judiciales.

En desarrollo de los procesos judiciales se ordena una medida cautelar de embargo a las cuentas bancarias de la entidad, se registran los efectos de la medida cautelar de sus fases, a saber: registro del embargo, apertura del título judicial y pago de la sentencia con título judicial.

Para la vigencia 2020 en el fondo de reserva pensional de Invalidez se realizó la aplicación de 31 liquidaciones de crédito proceso mediante el cual se retiran \$1.115.609.334 de la cuenta de embargos ISS

**NOTAS A LOS ESTADOS FINANCIEROS AL 31 DE DICIEMBRE DE 2020 (Comparativo con el año 2019)**  
**ADMINISTRADORA COLOMBIANA DE PENSIONES – COLPENSIONES**  
**FONDO DE RESERVA PENSIONAL DE INVALIDEZ**  
**(Cifras expresadas en pesos)**

y \$246.282.772 de la cuenta de embargos Colpensiones, adicional a esto la cuenta de embargos ISS presenta una disminución originada por el proceso conciliatorio que se adelanta con el PARISS.

Adicionalmente, por la aplicación de estas liquidaciones de crédito se registraron cuentas por cobrar a la Administradora de pensiones por costas judiciales de \$175.376.763, no obstante durante este mismo periodo la Administradora realizó el traslado de \$290.715.011 en noviembre de 2020 para cancelar cuentas pendientes.

## PASIVO

### 21. CUENTAS POR PAGAR

A 31 diciembre de 2020 y 2019, las cuentas por pagar están conformadas por:

Valores en pesos

CUENTA	CONCEPTO	2020	2019	VALOR VARIACION
<b>24</b>	<b>CUENTAS POR PAGAR</b>	<b>5.945.022.304</b>	<b>5.419.670.615</b>	<b>525.351.689</b>
2483	Obligaciones de los fondos de pensiones	5.945.022.304	5.419.670.615	525.351.689

Fuente: Dirección Financiera

#### 21.1.16 Obligaciones de los fondos de pensiones administrados por Colpensiones

- (1) Corresponde a las cuentas por pagar por concepto de las prestaciones económicas a que tienen derecho los afiliados al sistema general de pensiones, a 31 de diciembre de 2020 comprende lo siguiente:

Valores en pesos

CUENTA	CONCEPTO	2020	2019
248301	Prestaciones económicas (a)	105.577.933	148.778.647
248302	Pensiones y retroactivos pensionales (b)	43.532.319	10.803.000
248303	Reintegros pensionales (c)	4.829.611.076	5.002.467.468
248305	Auxilios funerarios (d)	257.621.500	257.621.500
248390	Otras obligaciones de los fondos de pensiones (e)	708.679.476	0
	<b>TOTAL</b>	<b>5.945.022.304</b>	<b>5.419.670.615</b>

Fuente: Dirección Financiera

El detalle es el siguiente:

**NOTAS A LOS ESTADOS FINANCIEROS AL 31 DE DICIEMBRE DE 2020 (Comparativo con el año 2019)**  
**ADMINISTRADORA COLOMBIANA DE PENSIONES – COLPENSIONES**  
**FONDO DE RESERVA PENSIONAL DE INVALIDEZ**  
**(Cifras expresadas en pesos)**

Valores en pesos

ASOCIACIÓN DE DATOS				DETALLES DE LA TRANSACCIÓN (reporte agrupado por datos comunes de asociación)			
				PLAZO (rango en # meses)		RESTRICCIONES	TASA DE INTERES (%)
TIPO DE TERCEROS	PN / PJ / ECP	CANTIDAD	VALOR EN LIBROS	MÍNIMO	MÁXIMO		
<b>OBLIGACIONES DE LOS FONDOS DE RESERVAS DE PENSIONES</b>			<b>5.945.022.304</b>				
<b>Prestaciones económicas</b>		<b>197</b>	<b>105.577.933</b>				
Nacionales	PN	197	105.577.933	NA	NA	NA	NA
<b>Pensiones y retroactivos pensionales</b>		<b>2</b>	<b>43.532.319</b>				
Nacionales	PJ	2	43.532.319	NA	NA	NA	NA
<b>Reintegros pensionales</b>		<b>4.081</b>	<b>4.829.611.076</b>				
Nacionales	PN	4.081	4.829.611.076	NA	NA	NA	NA
<b>Auxilios funerarios</b>		<b>88</b>	<b>257.621.500</b>				
Nacionales	PN	88	257.621.500	NA	NA	NA	NA
<b>Otras prestaciones por pagar sistema de pensiones</b>		<b>41</b>	<b>708.679.476</b>				
Nacionales	PJ	41	708.679.476	NA	NA	NA	NA

**Fuente:** Dirección nómina pensionados-Gerencia de Financiamiento e Inversiones

- El saldo de esta cuenta está conformado por los valores a corto plazo pendientes de pago por incapacidades mayores a 180 días
- Corresponde a cuentas por pagar por concepto de reintegros históricos de pensiones. El proceso de pago de Reintegros históricos se separó del pago periódico de la nómina, a partir del mes de noviembre 2020 que entró en operación el Sistema de Nómina de Pensionados – SNP- Por medio de éste y mientras se ajusta el Sistema para que genere automáticamente en integración con el Sistema SAP, los archivos para pago y la contabilización correspondiente por pensionado, se emite un archivo con las Ordenes de Giro para cada pensionado el cual se agrupa y genera una cuenta por pagar por cada banco a través del cual se harán los pagos correspondientes.
- El saldo de esta cuenta representa el valor de las mesadas adeudadas a los pensionados por el no cobro oportuno por parte de los pensionados a los cuales se les ha realizado el pago por ventanilla,

**NOTAS A LOS ESTADOS FINANCIEROS AL 31 DE DICIEMBRE DE 2020 (Comparativo con el año 2019)**  
**ADMINISTRADORA COLOMBIANA DE PENSIONES – COLPENSIONES**  
**FONDO DE RESERVA PENSIONAL DE INVALIDEZ**  
**(Cifras expresadas en pesos)**

éstas son devueltas por las entidades financieras en virtud al cumplimiento de obligaciones contractuales; o por solicitud de Colpensiones en caso de fallecimiento de los beneficiarios, por orden de no pago; o en otros casos, por haber sido rechazado por la entidad financiera por no encontrarse activa la cuenta bancaria del pensionado

Durante la vigencia 2020 se realizó reclasificación del pasivo con los pensionados, disminuyendo su valor en \$3.266.988.056 y aumentando las Reservas del fondo de Invalidez por el mismo valor como resultado del análisis y conciliación por las áreas fuente de la información, de 3.364 mesadas reintegradas por las entidades financieras que habiéndose registrado en el pasivo, no requirieron ser giradas por ese mismo concepto al pensionado o porque operó sobre las mismas la prescripción conforme los lineamientos legales atendidos por Colpensiones. Este valor gestionado se discrimina así:

- \$1.624.906.531 por el valor de aquellas mesadas que ya no se girarán al pensionado por las razones que establece la ley, y que en el sistema de información de nómina de pensionados cambian del estado “Habilitado para pago” a “Descargado”. Los valores aplicados por Fondo
- \$1.642.081.525 por prescripción de mesadas pensionales que se recibieron en Colpensiones de parte de las entidades financieras por no cobro por parte de los pensionados y que han completado más de tres años de estar como exigibles y no haber sido cobradas por sus beneficiarios, conforme con las normas legales y conceptos sobre aplicación normativa de prescripción de mesadas pensionales emitidas por la Oficina de Asuntos Legales de Colpensiones

El pasivo registrado en ésta cuenta no tienen pactada tasa de interés, se gira por solicitud del pensionado o de las personas con derecho a las mesadas que no fueron cobradas en caso de fallecimiento, dentro de los 15 días siguientes a su solicitud conforme lo establecido en las normas legales para dar trámite a la misma. A los acreedores a quienes se les adeudan mesadas se les aplica prescripción en caso que no hayan sido cobradas en 3 años o más después de haber sido exigibles; a las indemnizaciones que hayan sido giradas y no cobradas por sus beneficiarios y por tanto reintegradas por los bancos, no les aplica la prescripción desde noviembre de 2006 conforme los lineamientos jurídicos de Colpensiones.

- d) Representa los valores girados a personas jurídicas por concepto de ésta prestación Económica por haber cubierto los gastos funerarios de afiliados o pensionados fallecidos. Este valor

**NOTAS A LOS ESTADOS FINANCIEROS AL 31 DE DICIEMBRE DE 2020 (Comparativo con el año 2019)**  
**ADMINISTRADORA COLOMBIANA DE PENSIONES – COLPENSIONES**  
**FONDO DE RESERVA PENSIONAL DE INVALIDEZ**  
**(Cifras expresadas en pesos)**

corresponde a los Auxilios Funerarios que fueron girados por el procedimiento manual, es decir, cuando la aplicación de nómina de pensionados no contemplaba el pago de éste concepto, esto es hasta el periodo de nómina 201503.

- e) Saldos a favor de los deudores (salos negativos) de Bonos Tipo B y T, Colpensiones ha venido depurando estos saldos, a través de comunicaciones oficiales remitidas a las entidades deudoras, indicando el saldo a favor de la misma, con el detalle de la deuda por concepto de contribuciones pensionales, con el fin que se indique a qué obligación realizará la aplicación del saldo a favor generado.

### 23. PROVISIONES

Corresponden a las demandas interpuestas por un tercero (persona natural o jurídica) en contra del Fondo de Reserva Pensional de Invalidez, cuya controversia gira en torno al reconocimiento o pago de alguna prestación o beneficio del régimen de prima media con prestación definida, el saldo a 31 de diciembre de 2020 y 2019 estaba conformado por:

Valores en pesos

CUENTA	CONCEPTO	2020	2019	VALOR VARIACION
27	<b>PROVISIONES</b>	<b>51.412.383.968</b>	<b>47.801.059.890</b>	<b>3.611.324.078</b>
2701	Litigios y demandas	51.412.383.968	47.801.059.890	3.611.324.078
270103	Administrativas	1.127.255.000	899.571.311	227.683.689
270105	Laborales	43.965.194.151	42.147.834.949	1.817.359.202
270190	Otros litigios y demandas	6.319.934.817	4.753.653.630	1.566.281.187

Fuente: Dirección Financiera

El siguiente es el detalle de los procesos probables registrados a diciembre 31 de 2020:

Valores en pesos

CLASE PROCESO	COLPENSIONES		ISS		TOTAL	
	No. PROCESOS	VALOR	No. PROCESOS	VALOR	No. PROCESOS	VALOR
EJECUTIVO	173	6.319.934.817	0	0	173	6.319.934.817
LABORAL	1.078	43.688.714.959	5	276.479.192	1.083	43.965.194.151
ADMINISTRATIVOS	14	1.127.255.000	0	0	14	1.127.255.000
<b>TOTAL</b>	<b>1.265</b>	<b>51.135.904.776</b>	<b>5</b>	<b>276.479.192</b>	<b>1.270</b>	<b>51.412.383.968</b>

Fuente: Dirección de Procesos Judiciales

**NOTAS A LOS ESTADOS FINANCIEROS AL 31 DE DICIEMBRE DE 2020 (Comparativo con el año 2019)**  
**ADMINISTRADORA COLOMBIANA DE PENSIONES – COLPENSIONES**  
**FONDO DE RESERVA PENSIONAL DE INVALIDEZ**  
**(Cifras expresadas en pesos)**

### 23.1 Litigios y demandas

A continuación, se presentan los valores registrados en la cuenta de provisiones durante el período 2020, así como su afectación en el estado de resultados:

Valores en pesos

ASOCIACIÓN DE DATOS			VALOR EN LIBROS - CORTE 2020						
			INICIAL	ADICIONES (CR)		DISMINUCIONES (DB)			FINAL
TIPO DE TERCEROS	PN / PJ / ECP	CANTIDAD	SALDO INICIAL	INCREMENTO DE LA PROVISIÓN	AJUSTES POR CAMBIOS EN LA MEDICIÓN	DECREMENTOS DE LA PROVISIÓN	AJUSTES POR CAMBIOS EN LA MEDICIÓN	VALORES NO UTILIZADOS, O REVERSADOS DEL PERIODO	SALDO FINAL
LITIGIOS Y DEMANDAS		1.270	47.801.059.890	4.321.398.544	20.898.462.313			(21.608.536.779)	51.412.383.968
Administrativas		14	899.571.311	0	262.951.660			(35.267.971)	1.127.255.000
Nacionales	PN	13	899.571.311		246.760.758			(35.267.971)	1.111.064.098
Nacionales	PJ	1			16.190.902				16.190.902
Laborales		1.083	42.147.834.949	600.713.431	18.433.126.471			(17.216.480.700)	43.965.194.151
Nacionales	PN	1.073	41.862.287.457	600.713.431	18.286.975.109			(17.070.515.571)	43.679.460.426
Nacionales	PJ	10	285.547.492		146.151.362			(145.965.129)	285.733.725
Otros litigios y demandas		173	4.753.653.630	3.720.685.113	2.202.384.182			(4.356.788.108)	6.319.934.817
Nacionales	PN	172	4.751.732.581	3.720.685.113	2.175.378.623			(4.334.794.202)	6.313.002.115
Nacionales	PJ	1	1.921.049		27.005.559			(21.993.906)	6.932.702

Fuente: Dirección de Procesos Judiciales

**NOTAS A LOS ESTADOS FINANCIEROS AL 31 DE DICIEMBRE DE 2020 (Comparativo con el año 2019)**  
**ADMINISTRADORA COLOMBIANA DE PENSIONES – COLPENSIONES**  
**FONDO DE RESERVA PENSIONAL DE INVALIDEZ**  
**(Cifras expresadas en pesos)**

ASOCIACIÓN DE DATOS			DETALLES DE LA TRANSACCIÓN			SEGUIMIENTO ASOCIADO CON LA PROVISIÓN	
			CONCEPTO DE LA PROVISIÓN (resumen)	PLAZO (rango en # meses)			
TIPO DE TERCEROS	PN / PJ / ECP	CANTIDAD			MÍNIMO	MÁXIMO	VALOR REEMBOLSO ESPERADO
LITIGIOS Y DEMANDAS		1.270					
Administrativas		14					
Nacionales	PN	13	Reconocimiento o pago de alguna prestación o beneficio del RPM	24	36	0	
Nacionales	PJ	1	Reconocimiento o pago de alguna prestación o beneficio del RPM	26	26	0	
Laborales		1.083					
Nacionales	PN	1.073	Reconocimiento o pago de alguna prestación o beneficio del RPM	16	37	0	
Nacionales	PJ	10	Reconocimiento o pago de alguna prestación o beneficio del RPM	29	36	0	
Otros litigios y demandas		173					
Nacionales	PN	172	Reconocimiento o pago de alguna prestación o beneficio del RPM	16	36	0	
Nacionales	PJ	1	Reconocimiento o pago de alguna prestación o beneficio del RPM	36	36	0	

Fuente: Dirección de Procesos Judiciales

- Se registraron 82 nuevos procesos en contra del fondo de Invalidez por \$4.321.398.544 pesos.
- Se retiraron 566 procesos en contra del fondo por \$21.608.536.779 principalmente por pago de sentencias, cumplimiento de la pretensión, fallo absolutorio y proceso ejecutivo terminado, entre otros.
- Se reclasificó a la provisión un neto de 517 procesos por \$19.880.849.871, por cambio de probabilidad, ya que como resultado del seguimiento realizado a la probabilidad de pérdida del proceso se determinó que pasaban de posibles y remotos a probables o viceversa.
- Se ajustó la cuantía de 1.007 procesos por \$1.017.612.442, éste ajuste se genera como resultado de la aplicación de la metodología para el cálculo de la provisión contable de los procesos judiciales, conciliaciones extrajudiciales y trámites arbitrales en contra de la entidad, en la cual se incluyó ajustar el valor de las pretensiones, de conformidad con la metodología propuesta en la Resolución 353 de 2016 expedida por la Agencia Nacional de Defensa Jurídica del Estado, y en cumplimiento a lo

**NOTAS A LOS ESTADOS FINANCIEROS AL 31 DE DICIEMBRE DE 2020 (Comparativo con el año 2019)**  
**ADMINISTRADORA COLOMBIANA DE PENSIONES – COLPENSIONES**  
**FONDO DE RESERVA PENSIONAL DE INVALIDEZ**  
**(Cifras expresadas en pesos)**

establecido en la Resolución 116 de 2017 de la CGN, y la política contable de la entidad, en cuanto al tipo de riesgo y al procedimiento para actualización a valor presente de las pretensiones.

Es importante mencionar, que con la entrada en vigencia de la Resolución 368 de 2019, expedida por la Contaduría General de la Nación, y de acuerdo con lo establecido en el numeral 3.3 del artículo 1 de dicha Resolución, las provisiones relacionadas con procesos judiciales a partir del mes de noviembre de 2019 se reconocen como pasivo del fondo afectando el patrimonio, anteriormente afectaban las cuentas de resultados del fondo.

Los anteriores procesos en riesgo probable son provisionados conforme el Instructivo "Metodología para el cálculo de la provisión contable de los procesos judiciales, conciliaciones extrajudiciales y trámites arbitrales en contra de la entidad".

Conforme lo anterior, los procesos que se encuentran provisionados corresponden a aquellos que tienen una clasificación de riesgo probable, con posibilidad de pérdida superior al 50%, y se registra el valor de las pretensiones en un 100%. Se clasifican en este riesgo los procesos en los cuales existe posibilidad de recibir un fallo en contra de los intereses de Colpensiones; lo cual se establece luego de realizar un estudio de los hechos que soportan la demanda, el material probatorio, posición del juez de conocimiento y presencias de medidas de protección a favor del demandante; los precedentes jurisprudenciales de fallos desfavorables en contra de los intereses de la entidad, sentencias de unificación y/o constitucionalidad.

Se aclara que, el pago de una suma líquida de dinero, se realiza cuando existe un fallo debidamente ejecutoriado que da por finalizada la controversia, a través de una resolución mediante la cual da cumplimiento al fallo judicial, la cual es incluida en nómina de pensionado por la Dirección de Nómina.

## **25. ACTIVOS Y PASIVOS CONTINGENTES**

### **25.1 Activos contingentes**

A 31 diciembre de 2020 y 2019, el saldo estaba conformado por:

Valores en pesos				
<b>CUENTA</b>	<b>CONCEPTO</b>	<b>2020</b>	<b>2019</b>	<b>VALOR VARIACION</b>
<b>81</b>	<b>Activos contingentes</b>	<b>21.515.089.137.469</b>	<b>19.935.269.174.242</b>	<b>(1.579.819.963.227)</b>
8120	Litigios y mecanismos alternativos de solución de conflictos (1)	4.323.596.051	2.390.272.867	(1.933.323.184)

**NOTAS A LOS ESTADOS FINANCIEROS AL 31 DE DICIEMBRE DE 2020 (Comparativo con el año 2019)**  
**ADMINISTRADORA COLOMBIANA DE PENSIONES – COLPENSIONES**  
**FONDO DE RESERVA PENSIONAL DE INVALIDEZ**  
**(Cifras expresadas en pesos)**

Valores en pesos

CUENTA	CONCEPTO	2020	2019	VALOR VARIACION
8125	Garantía estatal en el régimen de prima media (2)	21.471.407.323.562	19.913.829.831.139	(1.557.577.492.423)
8190	Otros activos contingentes (3)	39.358.217.856	19.049.070.236	(20.309.147.620)

Fuente: Dirección Financiera

### 25.1.1 Revelaciones generales de activos contingentes

El saldo a 31 diciembre de 2020 corresponde a:

Valores en pesos

CONCEPTO	CORTE 2020	CANTIDAD (Procesos o casos)
	VALOR EN LIBROS	
<b>ACTIVOS CONTINGENTES</b>	<b>21.515.089.137.469</b>	<b>279</b>
<b>Litigios y mecanismos alternativos de solución de conflictos (1)</b>	<b>4.323.596.051</b>	<b>93</b>
Civiles	0	0
Penales	335.409.419	11
Administrativas	3.988.186.632	82
Otros litigios y mecanismos alternativos de solución de conflictos	0	0
<b>Garantía estatal en el régimen de prima media con prestación definida (2)</b>	<b>21.471.407.323.562</b>	<b>1</b>
Colpensiones	21.471.407.323.562	1
<b>Otros activos contingentes (3)</b>	<b>39.358.217.856</b>	<b>185</b>
Otros activos contingentes	39.358.217.856	185

Fuente: Gerencia de Financiamiento e Inversiones – Dirección de Bienes y Servicios- Dirección de procesos judiciales

- (1) Se encuentra registrado las pretensiones de 10 procesos a favor del ISS Liquidado por \$67.110.700. Cifras recibidas del Instituto de Seguros Sociales Liquidado con corte al 28 de septiembre de 2012, 83 procesos a favor de Colpensiones por \$4.256.485.351.

Los procesos judiciales registrados en este rubro corresponden al medio de control de nulidad, o nulidad y restablecimiento del derecho contra acto administrativo presuntamente lesivo, las cuales son adelantadas por Colpensiones con el objeto de impugnar sus propias decisiones, por alguna de las causales de ilegalidad reconocidas legal, jurisprudencial y/o doctrinalmente.

**NOTAS A LOS ESTADOS FINANCIEROS AL 31 DE DICIEMBRE DE 2020 (Comparativo con el año 2019)**  
**ADMINISTRADORA COLOMBIANA DE PENSIONES – COLPENSIONES**  
**FONDO DE RESERVA PENSIONAL DE INVALIDEZ**  
**(Cifras expresadas en pesos)**

Corresponden al medio de control de nulidad, o nulidad y restablecimiento del derecho, conocido jurisprudencialmente como acciones de lesividad, las cuales son adelantadas por Colpensiones con el objeto de impugnar sus propias decisiones, porque desconoce la prevalencia del ordenamiento constitucional, desatiende el principio de legalidad, o cuando se haya solicitado al titular su consentimiento para revocar el acto administrativo y este se niegue a su autorización.

Estos procesos se registran como activos contingentes de conformidad con lo establecido en el instructivo "*metodología para el cálculo de la provisión contable de los procesos judiciales, conciliaciones extrajudiciales y trámites arbitrales en contra de la entidad*" y el numeral 1 de la Resolución N° 116 de 2017 expedida por la Contaduría General de la Nación, mediante la cual se establece que los procesos judiciales a favor deberán reconocerse como activos contingentes una vez admitida la demanda, arbitraje o conciliación extrajudicial.

- (2) Corresponde al registro del cálculo actuarial de los capitales constitutivos de las pensiones actuales menos el patrimonio que los respalda.
- (3) El saldo a 31 diciembre de 2020 corresponde a:

Concepto	Valor en pesos
Deuda Presunta - Cobro Persuasivo (a)	27.866.346.144
Deuda Real - Cobro Persuasivo (a)	3.958.008.631
Deuda Presunta - Procesos Concursales (b)	6.567.954.329
Deuda Real - Procesos Concursales (b)	965.908.752
<b>Total otros activos contingentes</b>	<b>39.358.217.856</b>

**Fuente:** Gerencia de Financiamiento e Inversiones

- a) El saldo por este concepto, a 31 de diciembre de 2020 corresponde a 47.088 entidades. Corresponde al cobro que se realiza a las entidades cuando han dejado de realizar el pago de aportes por concepto de cotizaciones pensionales a uno o varios trabajadores sobre los cuales existe vínculo laboral. La actualización para el cobro de esta deuda se realiza conforme a la tasa de usura establecida por la superintendencia financiera mensualmente.
- b) El saldo por este concepto corresponde a 3.205 entidades sobre las cuales Colpensiones se ha hecho parte, corresponde a procesos que se inician cuando una empresa entra en dificultades económicas o financieras en el cumplimiento de sus obligaciones o que teme

**NOTAS A LOS ESTADOS FINANCIEROS AL 31 DE DICIEMBRE DE 2020 (Comparativo con el año 2019)**  
**ADMINISTRADORA COLOMBIANA DE PENSIONES – COLPENSIONES**  
**FONDO DE RESERVA PENSIONAL DE INVALIDEZ**  
**(Cifras expresadas en pesos)**

llegar a esta situación, con el objetivo de llegar a un acuerdo para su salvación, o en su defecto accede al proceso para liquidar de forma ordenada la sociedad.

## 25.2 Pasivos contingentes

El saldo a 31 diciembre de 2020 y 2019 corresponde a:

Valores en pesos

CUENTA	CONCEPTO	2020	2019	VALOR VARIACION
<b>91</b>	<b>Pasivos contingentes</b>	<b>21.631.626.098.369</b>	<b>20.093.549.738.627</b>	<b>1.538.076.359.742</b>
9120	Litigios y mecanismos alternativos de solución de conflictos (1)	110.290.628.338	123.480.953.377	(13.190.325.039)
9147	Cálculo actuarial de los fondos de reservas de pensiones (2)	21.487.510.198.298	19.936.003.042.003	1.551.507.156.295
9148	Bonos pensionales o cuotas partes de bonos pensionales (3)	6.271.733	99.492.726	(93.220.993)
9190	Otros pasivos contingentes (4)	33.819.000.000	33.966.250.521	(147.250.521)

**Fuente:** Dirección Financiera

### 25.2.1 Revelaciones generales de pasivos contingentes

El saldo a 31 diciembre de 2020 y 2019 corresponde a:

Valores en pesos

CONCEPTO	CORTE 2020	CANTIDAD (Procesos o casos)
	VALOR EN LIBROS	
<b>PASIVOS CONTINGENTES</b>	<b>110.290.628.338</b>	<b>2.349</b>
<b>Litigios y mecanismos alternativos de solución de conflictos (1)</b>	<b>110.290.628.338</b>	<b>2.349</b>
Laborales	102.213.351.622	2.257
Administrativos	6.058.914.161	59
Otros litigios y mecanismos alternativos de solución de conflictos	2.018.362.555	33

**Fuente:** Dirección de Procesos Judiciales

**NOTAS A LOS ESTADOS FINANCIEROS AL 31 DE DICIEMBRE DE 2020 (Comparativo con el año 2019)**  
**ADMINISTRADORA COLOMBIANA DE PENSIONES – COLPENSIONES**  
**FONDO DE RESERVA PENSIONAL DE INVALIDEZ**  
**(Cifras expresadas en pesos)**

- (1) Los procesos judiciales registrados en este rubro corresponden a las demandas interpuestas por un tercero (persona natural o jurídica) en contra del fondo, cuya controversia gira en torno al reconocimiento o pago de alguna prestación o beneficio del régimen de prima media con prestación definida. El saldo a 31 de diciembre de 2020 está conformado por:

Valores en pesos

CLASE PROCESO	COLPENSIONES	
	No. PROCESOS	VALOR
OTROS	0	0
EJECUTIVO	33	2.018.362.555
LABORAL	2.257	102.213.351.622
ADMINISTRATIVOS	59	6.058.914.161
<b>TOTAL</b>	<b>2.349</b>	<b>110.290.628.338</b>

**Fuente:** Dirección de Procesos Judiciales

En el año 2020 se realizaron las siguientes adiciones y ajustes a los procesos en contra del fondo calificado como posible y remoto por (\$13.190.325.039), así:

- Se registraron 604 nuevos procesos en contra del fondo de Invalidez por \$23.609.462.228 pesos.
- Se retiraron 562 procesos en contra del fondo por \$24.896.234.813 principalmente por fallo absolutorio, pago de sentencias, cumplimiento de resolución, desistimiento, entre otros.
- Se reclasificó a la provisión un neto de 517 procesos por \$18.552.228.257, por cambio de probabilidad, ya que como resultado del seguimiento realizado a la probabilidad de pérdida del proceso se determinó que pasaban de posibles y remotos a probables o viceversa.
- Se ajustó la cuantía de 2.381 procesos por \$6.648.675.803, éste ajuste se genera como resultado de la aplicación de la metodología para el cálculo de la provisión contable de los procesos judiciales, conciliaciones extrajudiciales y trámites arbitrales en contra de la entidad, en la cual se incluyó ajustar el valor de las pretensiones, de conformidad con la metodología propuesta en la Resolución 353 de 2016 expedida por la Agencia Nacional de Defensa Jurídica del Estado, y en cumplimiento a lo establecido en la Resolución 116 de 2017 de la CGN, y la política contable de la entidad, en cuanto al tipo de riesgo y al procedimiento para actualización a valor presente de las pretensiones. Así mismo, se realizó y ejecutó la fórmula para el ajuste a valor real de las pretensiones de los procesos judiciales que se encontraban provisionados y/o como pasivo contingente

**NOTAS A LOS ESTADOS FINANCIEROS AL 31 DE DICIEMBRE DE 2020 (Comparativo con el año 2019)**  
**ADMINISTRADORA COLOMBIANA DE PENSIONES – COLPENSIONES**  
**FONDO DE RESERVA PENSIONAL DE INVALIDEZ**  
**(Cifras expresadas en pesos)**

Estos procesos son registrados y actualizados conforme el Instructivo "Metodología para el cálculo de la provisión contable de los procesos judiciales, conciliaciones extrajudiciales y trámites arbitrales en contra de la entidad"

Se encuentran en pasivos contingentes aquellos procesos clasificados con riesgo posible o remoto. Se califica como posible cuando la posibilidad de pérdida es superior al 10% e inferior o igual al 50%, y remotos cuando la posibilidad de pérdida es igual o inferior al 10%, lo cual se establece cuando no existen hechos ni normas que sustentan las pretensiones del demandante, no existen normas que sustenten las pretensiones, el material probatorio es insuficiente o no es contundente para demostrar los hechos y pretensiones de la demanda, existe precedentes jurisprudenciales de fallos favorables a favor de los intereses de la entidad o no existe ningún precedente jurisprudencial.

## 25.2.2 Revelaciones asociadas con los fondos de reservas de pensiones

A 31 de diciembre de 2020 comprende lo siguiente:

Valores en pesos

CONCEPTO	CORTE 2020	
	VALOR EN LIBROS	% PART.
<b>FONDOS DE RESERVAS DE PENSIONES</b>	<b>21.487.516.470.031</b>	
<b>CÁLCULO ACTUARIAL DE LOS FONDOS DE PENSIONES (2)</b>	<b>21.487.510.198.298</b>	<b>100%</b>
Cálculo actuarial de pensiones actuales de los primeros 10 años	10.856.312.842.573	51%
Cálculo actuarial de pensiones actuales de los años posteriores a los primeros 10 años	10.630.819.206.507	49%
Cálculo actuarial de cuotas partes de los primeros 10 años	288.347.444	0%
Cálculo actuarial de cuotas partes de los años posteriores a los primeros 10 años	89.801.774	0%
<b>BONOS PENSIONALES O CUOTAS PARTES DE BONOS (3)</b>	<b>6.271.733</b>	<b>0%</b>
Bonos pensionales emitidos	6.271.733	0%

**Fuente:** Dirección de Prospectiva y Estudios-Gerencia de Financiamiento e inversiones

- (2) Corresponde al registro del cálculo actuarial a diciembre 31 de 2020, elaborado por la Dirección de Prospectiva y Estudios de acuerdo con la normatividad vigente y atendiendo lo dispuesto por la Superintendencia Financiera de Colombia en relación con los parámetros técnicos en particular la Resolución 585 de 1994, la Resolución 610 de 1994 y la Resolución 1555 de 2010, separados en las reservas para los 10 primeros años y posteriores.

**NOTAS A LOS ESTADOS FINANCIEROS AL 31 DE DICIEMBRE DE 2020 (Comparativo con el año 2019)**  
**ADMINISTRADORA COLOMBIANA DE PENSIONES – COLPENSIONES**  
**FONDO DE RESERVA PENSIONAL DE INVALIDEZ**  
**(Cifras expresadas en pesos)**

La tasa de interés técnico utilizada en la actualización del cálculo actuarial es del 4%, la cual está dada por la Resolución 610 de 1994 de la Superintendencia Bancaria de Colombia.

- (3) Durante la vigencia del año 2020 se tiene un valor provisionado por concepto de cuotas partes pensionales por pagar de \$6.271.733 que corresponden a las cuotas partes en las que debe concurrir Colpensiones y las cuales fueron aceptadas a favor de las entidades de derecho público de orden territorial. Esta provisión de va descontando cuando Colpensiones efectuó los pagos de las cuentas de cobro presentadas por las entidades de orden territorial, las cuales previamente han sido aceptadas por ISS liquidado y/o Colpensiones.
- (4) Corresponde a bonos de reconocimiento de vejez, cifras recibidas del Instituto de Seguros Sociales con corte al 28 de septiembre de 2012. La disminución corresponde a la cancelación de los valores registrados de cuotas partes pensionales del ISS Liquidado, ya que de acuerdo con el análisis realizado por la Dirección de Contribuciones Pensionales y Egresos se estableció que no corresponden a la realidad económica y por consiguiente no serán objeto de cobro/pago.

## 26. CUENTAS DE ORDEN

### 26.1 Cuentas de orden deudoras

A 31 de diciembre de 2020 comprende lo siguiente:

Valores en pesos

CUENTA	CONCEPTO	2020	2019	VALOR VARIACION
<b>83</b>	<b>Deudoras de control</b>	<b>4.766.409.633</b>	<b>4.766.636.880</b>	<b>227.247</b>
8390	Otras cuentas deudoras de control (1)	4.766.409.633	4.766.636.880	227.247
<b>89</b>	<b>Deudoras por contra (cr)</b>	<b>(21.519.855.547.102)</b>	<b>(19.940.035.811.122)</b>	<b>(1.579.819.735.980)</b>
8905	Activos contingentes por contra (cr) (2)	(21.475.730.919.613)	(19.916.220.104.006)	(1.559.510.815.607)
8915	Deudoras de control por contra (3)	(44.124.627.489)	(23.815.707.116)	(20.308.920.373)

**Fuente:** Dirección Financiera

- (1) El Debido Cobrar corresponde a los aportes patronales que se recaudaban mediante el sistema de facturación, el cual consistía en generar una cuenta de cobro al aportante conforme a las

**NOTAS A LOS ESTADOS FINANCIEROS AL 31 DE DICIEMBRE DE 2020 (Comparativo con el año 2019)**  
**ADMINISTRADORA COLOMBIANA DE PENSIONES – COLPENSIONES**  
**FONDO DE RESERVA PENSIONAL DE INVALIDEZ**  
**(Cifras expresadas en pesos)**

novedades que este reportaba al ISS, la cual incluía valores desagregados por negocios o seguros: IVM (pensión), EGM (salud), ATEP (riesgos profesionales) y FSP (Fondo de Solidaridad Pensional).

Los saldos por este concepto datan de periodos comprendidos entre 1967 hasta 31 de diciembre de 1994 y los conforman alrededor de 400.000 patronales, considerándose deudas de difícil cobro, ya que según lo establecido en el numeral tercero del artículo 73 del Decreto 2665 de 1998, esta cartera se clasifica como irrecuperable o incobrable por tener una antigüedad superior a 25 ciclos de cotización.

Durante el 2020 se realizó cobro masivo a 2.400 aportantes con deuda por periodos anteriores a 1995/01, así como 403 requerimientos de cobro solicitados por los afiliados a través de PQRS, Correspondencia y requerimiento internos.

Por otro lado, la Dirección de Ingresos por Aportes a través del proceso de saneamiento realizó el levantamiento de deuda para 34 afiliados en la historia laboral tradicional, 12 aportantes realizaron pago quedando la deuda en cero y normalizadas las historias laborales de los trabajadores.

(2) El saldo a 31 diciembre de 2020 corresponde a:

Concepto	Valor en pesos
Garantía estatal en el régimen de p	(21.471.407.323.562)
Litigios y mecanismos alternativos	(4.323.596.051)
<b>Total activos contingentes por contra (CR)</b>	<b>(21.475.730.919.613)</b>

Fuente: Dirección Financiera

(3) El saldo a 31 diciembre de 2020 corresponde a:

Concepto	Valor en pesos
Debido Cobrar	(4.766.409.633)
Deuda Presunta	(34.272.528.499)
Deuda Real	(5.085.689.357)
<b>Total Otras cuentas deudoras de control</b>	<b>(44.124.627.489)</b>

Fuente: Gerencia de Financiamiento e Inversiones

## 26.2 Cuentas de orden acreedoras

**NOTAS A LOS ESTADOS FINANCIEROS AL 31 DE DICIEMBRE DE 2020 (Comparativo con el año 2019)**  
**ADMINISTRADORA COLOMBIANA DE PENSIONES – COLPENSIONES**  
**FONDO DE RESERVA PENSIONAL DE INVALIDEZ**  
**(Cifras expresadas en pesos)**

El saldo a 31 diciembre de 2020 corresponde a:

Valores en pesos

CUENTA	CONCEPTO	2020	2019	VALOR VARIACION
<b>99</b>	<b>Acreedoras por contra (db)</b>	<b>(21.631.626.098.369)</b>	<b>(20.093.549.738.627)</b>	<b>(1.538.076.359.742)</b>
9905	Pasivos contingentes por contra (1)	(21.597.807.098.369)	(20.059.730.738.627)	(1.538.076.359.742)
9915	Acreedoras de control por contra (2)	(33.819.000.000)	(33.819.000.000)	0

**Fuente:** Gerencia de Financiamiento e Inversiones – Dirección de Prospectiva y Estudios

(1) El saldo a 31 de diciembre de 2020 corresponde a:

Concepto	Valor en pesos
Litigios y mecanismos alternativos	(110.290.628.338)
Cálculo actuarial de los fondos de	(21.487.510.198.298)
Bonos pensionales o cuotas partes d	(6.271.733)
<b>Total Pasivos contingentes por contra</b>	<b>(21.597.807.098.369)</b>

**Fuente:** Gerencia de Financiamiento e Inversiones – Dirección de Prospectiva -Dirección de procesos

(2) El saldo a 31 de diciembre de 2020 corresponde a Bonos de reconocimiento de vejez, cifras recibidas del Instituto de Seguros Sociales con corte al 28 de septiembre de 2012.

## PATRIMONIO

### 27. PATRIMONIO DE LAS ENTIDADES DE GOBIERNO

Esta cuenta incluye los resultados acumulados y el capital de los fondos de reservas de pensiones, a 31 de diciembre de 2020 y 2019 se encuentra conformado por los siguientes conceptos:

Valores en pesos

CUENTA	CONCEPTO	2020	2019	VALOR VARIACION
<b>31</b>	<b>PATRIMONIO DE LAS ENTIDADES DE GOBIERNO</b>	<b>16.102.874.736</b>	<b>22.173.210.864</b>	<b>(6.070.336.128)</b>
3105	Capital fiscal (1)	(3.191.568.709.940)	(3.191.568.709.940)	0
3106	Capital de los fondos de pensiones (2)	3.218.867.077.391	3.204.538.111.579	14.328.965.812
3110	Resultado del ejercicio (3)	(11.195.492.715)	9.203.809.225	(20.399.301.940)

**Fuente:** Dirección Financiera

**NOTAS A LOS ESTADOS FINANCIEROS AL 31 DE DICIEMBRE DE 2020 (Comparativo con el año 2019)**  
**ADMINISTRADORA COLOMBIANA DE PENSIONES – COLPENSIONES**  
**FONDO DE RESERVA PENSIONAL DE INVALIDEZ**  
**(Cifras expresadas en pesos)**

- (1) **El capital fiscal** de los fondos incluye los saldos recibidos del Instituto de Seguros Sociales hoy Liquidado con corte al 28 de septiembre de 2012, y la incorporación de los movimientos de Colpensiones. Dicho capital fiscal se encuentra negativo principalmente por las pérdidas acumuladas de ejercicios anteriores del ISS L.

- (2) **El capital de los fondos de reserva de pensiones** corresponde a los siguientes conceptos:

Valores en pesos

CUENTA	CONCEPTO	2020	2019
310601	Capital de los fondos de pensiones (a)	3.218.867.077.391	3.204.538.111.579
	<b>TOTAL</b>	<b>3.218.867.077.391</b>	<b>3.204.538.111.579</b>

**Fuente:** Dirección Financiera

- a) Corresponde al valor de los recursos acumulados por el fondo de reservas para el pago de obligaciones pensionales, estos recursos provienen de recaudo por cotizaciones, aportes Ley 715, cuotas partes, aportes Ley 100, devolución de aportes años anteriores, cotizaciones por daciones, devoluciones conmutaciones, depósitos recibidos del Convenio Córdoba, aportes de otros particulares, entre otros. Adicionalmente se registra en esta cuenta el pago de mesadas pensionales e indemnización, el saldo de los recursos del Régimen Subsidiado por concepto de los aportes recibidos del Fondo de Solidaridad Pensional y rendimientos financieros.

Adicionalmente, con la entrada en vigencia de la Resolución 368 de 2019, expedida por la Contaduría General de la Nación, y de acuerdo con lo establecido en el numeral 3.3 del artículo 1º de dicha Resolución, las provisiones relacionadas con procesos judiciales a partir del mes de noviembre de 2019 se reconocen como pasivo del fondo afectando el patrimonio, anteriormente afectaban las cuentas de resultados del fondo.

La variación de esta cuenta corresponde al incremento de los ingresos del fondo, la reclasificación del resultado del ejercicio de los períodos 2014 a 2019, por la aplicación de la Resolución 634 de diciembre de 2014, y la dinámica de la cuenta 310601 – capital de los fondos de pensiones, expedidas por la Contaduría General de la Nación menos el registro de la provisión de los procesos calificados como probables.

El valor de la nómina de pensionados del período para el fondo de reserva pensional de Invalidez es el siguiente:

**NOTAS A LOS ESTADOS FINANCIEROS AL 31 DE DICIEMBRE DE 2020 (Comparativo con el año 2019)**  
**ADMINISTRADORA COLOMBIANA DE PENSIONES – COLPENSIONES**  
**FONDO DE RESERVA PENSIONAL DE INVALIDEZ**  
**(Cifras expresadas en pesos)**

Valores en pesos	
Concepto	Valor
Pensiones y jubilaciones	1.473.339.504.583
Indemnizaciones pensionales	2.759.950.738
Auxilios funerarios	9.303.211.968
<b>Total</b>	<b>1.485.402.667.289</b>

Fuente: Dirección de Nómina de Pensionados

- (3) **El resultado del ejercicio** El resultado del ejercicio se origina principalmente por el incremento del deterioro de las cuentas por cobrar de los recursos de los fondos de pensiones (cuotas partes, bonos pensionales) y otras cuentas por cobrar (incapacidades mayores a 180 días). Es importante tener en cuenta que de acuerdo a los cambios que se produjeron en el marco normativo para Entidades de Gobierno, se ajustó la metodología para el cálculo del deterioro de las cuentas por cobrar para el año 2020, utilizando como tasa de descuento la tasa TES cero cupón a 5 años, a 2019 correspondía a la tasa promedio del último mes de las inversiones, los efectos producidos en el período se registraron afectando las cuentas de resultado del fondo.

## 28. INGRESOS

A 31 diciembre de 2020 y 2019 el saldo estaba conformado por:

Valores en pesos				
CUENTA	CONCEPTO	2020	2019	VALOR VARIACION
<b>4</b>	<b>INGRESOS</b>	<b>1.580.545.552</b>	<b>21.299.630.422</b>	<b>(19.719.084.870)</b>
48	Otros ingresos	1.580.545.552	21.299.630.422	(19.719.084.870)

Fuente: Dirección Financiera

### 28.2 Ingresos de transacciones con contraprestación

A 31 diciembre de 2020 y 2019 el saldo está conformado por:

Valores en pesos				
CUENTA	CONCEPTO	2020	2019	VALOR VARIACION
	<b>INGRESOS DE TRANSACCIONES CON CONTRAPRESTACIÓN</b>	<b>1.580.545.552</b>	<b>21.299.630.422</b>	<b>(19.719.084.870)</b>
<b>4802</b>	<b>Financieros</b>	<b>1.580.545.550</b>	<b>2.067.498.603</b>	<b>(486.953.053)</b>
480201	Intereses sobre depósitos en instituciones financieras (1)	1.580.545.550	2.067.498.603	(486.953.053)
<b>4808</b>	<b>Ingresos diversos</b>	<b>2</b>	<b>18.352.458.566</b>	<b>(18.352.458.564)</b>

**NOTAS A LOS ESTADOS FINANCIEROS AL 31 DE DICIEMBRE DE 2020 (Comparativo con el año 2019)**  
**ADMINISTRADORA COLOMBIANA DE PENSIONES – COLPENSIONES**  
**FONDO DE RESERVA PENSIONAL DE INVALIDEZ**  
**(Cifras expresadas en pesos)**

Valores en pesos

CUENTA	CONCEPTO	2020	2019	VALOR VARIACION
480826	Recuperaciones (2)	0	18.352.458.566	(18.352.458.566)
480890	Otros ingresos diversos – ajustes a miles de pesos	2	0	2
<b>4830</b>	<b>Reversión de las pérdidas por deterioro de valor (3)</b>	<b>0</b>	<b>879.673.253</b>	<b>(879.673.253)</b>
483002	Cuentas por cobrar	0	879.673.253	(879.673.253)

- (1) Corresponde a los ingresos por rendimientos financieros del recaudo \$1.723.775, costo financiero pago nómina de pensionados \$756.234.370, rendimientos bancarios \$822.587.405.
- (2) Correspondía a la recuperación de provisiones por el retiro de 692 procesos por \$13.968.150.807, principalmente por cumplimiento de sentencia fallo absolutorio, aplicación de las liquidaciones de crédito y terminación anormal del proceso, la reversión de 106 procesos judiciales por \$2.103.915.828 que pasan de probables a posibles o remotos y el ajuste de la cuantía de 7 procesos por \$2.280.391.931.

Con la entrada en vigencia de la Resolución 368 de 2019, expedida por la Contaduría General de la Nación, y de acuerdo con lo establecido en el numeral 3.3 del artículo 1º de dicha Resolución, las provisiones relacionadas con procesos judiciales a partir del mes de noviembre de 2019 se reconocen como pasivo del fondo afectando el patrimonio, anteriormente afectaban las cuentas de resultados del fondo, razón por la cual para el año 2020 no se registran recuperaciones por dicho concepto.

- (3) Correspondía a la recuperación del deterioro de cuentas por cobrar, que se origina por el cambio producido en la estimación utilizada para determinar el valor del deterioro, por los siguientes conceptos de cuentas por cobrar:

Concepto	Valores en pesos
Cuotas partes pensionales	386.636.829
Bonos pensionales	493.036.424
<b>Total</b>	<b>879.673.253</b>

**Fuente:** Gerencia de Financiamiento e Inversiones – Dirección Financiera

## 29. GASTOS

A 31 diciembre de 2020 y 2019 el saldo estaba conformado por:

**NOTAS A LOS ESTADOS FINANCIEROS AL 31 DE DICIEMBRE DE 2020 (Comparativo con el año 2019)**  
**ADMINISTRADORA COLOMBIANA DE PENSIONES – COLPENSIONES**  
**FONDO DE RESERVA PENSIONAL DE INVALIDEZ**  
**(Cifras expresadas en pesos)**

Valores en pesos

CUENTA	CONCEPTO	2020	2019	VALOR VARIACION
<b>5</b>	<b>GASTOS</b>	<b>12.776.038.267</b>	<b>12.095.821.197</b>	<b>680.217.070</b>
53	Deterioro, depreciaciones, amortizaciones y provisiones	12.770.550.618	12.095.787.347	674.763.271
58	Otros gastos	5.487.649	33.850	5.453.799

Fuente: Dirección Financiera

## 29.2 Deterioro, depreciaciones, amortizaciones y provisiones

A 31 diciembre de 2020 y 2019 el saldo está conformado por:

Valores en pesos

CUENTA	CONCEPTO	2020	2019	VALOR VARIACION
<b>53</b>	<b>DETERIORO, DEPRECIACIONES, AMORTIZACIONES Y PROVISIONES</b>	<b>12.770.550.618</b>	<b>12.095.787.347</b>	<b>674.763.271</b>
5347	Deterioro de cuentas por cobrar (2)	12.770.550.618	1.144.901.512	11.625.649.106
5368	Provisión litigios y demandas (1)	0	10.950.885.835	(10.950.885.835)

Fuente: Dirección Financiera

- (1) Correspondía a la provisión para contingencias por demandas que cursan en contra del fondo de Invalidez.

La variación se presenta por la aplicación de la Resolución 368 de 2019, expedida por la Contaduría General de la Nación, y de acuerdo con lo establecido en el numeral 3.3 del artículo 1 de dicha Resolución, las provisiones relacionadas con procesos judiciales a partir del mes de noviembre de 2019 se reconocen como pasivo del fondo afectando el patrimonio, anteriormente afectaban las cuentas de resultados del fondo, con el efecto antes presentado.

### 29.2.1 Deterioro – Activos financieros y no financieros

A 31 diciembre de 2020 y 2019 el saldo está conformado por:

**NOTAS A LOS ESTADOS FINANCIEROS AL 31 DE DICIEMBRE DE 2020 (Comparativo con el año 2019)**  
**ADMINISTRADORA COLOMBIANA DE PENSIONES – COLPENSIONES**  
**FONDO DE RESERVA PENSIONAL DE INVALIDEZ**  
**(Cifras expresadas en pesos)**

Valores en pesos

CUENTA	CONCEPTO	2020	2019	VALOR VARIACION
<b>53</b>	<b>DETERIORO, DEPRECIACIONES, AMORTIZACIONES Y PROVISIONES</b>	<b>12.770.550.618</b>	<b>1.144.901.512</b>	<b>11.625.649.106</b>
<b>5347</b>	<b>Deterioro de cuentas por cobrar (2)</b>	<b>12.770.550.618</b>	<b>1.144.901.512</b>	<b>11.625.649.106</b>
534711	Recursos de los fondos de pensiones	12.770.550.618	1.144.901.512	11.625.649.106

Fuente: Dirección Financiera

(2) Corresponde al registro del deterioro de las cuentas por cobrar por los siguientes conceptos:

Concepto	Valores en pesos
Cuotas partes pensionales coactivo	5.932.751.261
Bonos pensionales	1.695.975.430
Bonos pensionales coactivo	5.070.773.151
Incapacidades mayores a 180 días	71.050.776
<b>TOTAL</b>	<b>12.770.550.618</b>

Fuente: Gerencia de Financiamiento e Inversión

## 29.7 Otros gastos

A 31 diciembre de 2020 y 2019 el saldo estaba conformado por:

Valores en pesos

CUENTA	CONCEPTO	2020	2019	VALOR VARIACION
<b>58</b>	<b>OTROS GASTOS</b>	<b>5.487.649</b>	<b>33.850</b>	<b>5.453.799</b>
<b>5804</b>	<b>FINANCIEROS (1)</b>	<b>4.807.985</b>	<b>0</b>	<b>4.807.985</b>
580423	Pérdida por baja en cuentas por cob	4.807.985	0	4.807.985
<b>5890</b>	<b>GASTOS DIVERSOS (2)</b>	<b>679.664</b>	<b>33.850</b>	<b>645.814</b>
589090	Otros gastos diversos	679.664	33.850	645.814

Fuente: Dirección Financiera

## 33. RECURSOS DEL RÉGIMEN DE PRIMA MEDIA CON PRESTACIÓN DEFINIDA ADMINISTRADOS POR COLPENSIONES

### Cálculo actuarial

Los cálculos se han desarrollado de acuerdo con la normatividad vigente y atendiendo lo dispuesto por la Superintendencia Financiera de Colombia en relación con los parámetros técnicos en particular la

**NOTAS A LOS ESTADOS FINANCIEROS AL 31 DE DICIEMBRE DE 2020 (Comparativo con el año 2019)**  
**ADMINISTRADORA COLOMBIANA DE PENSIONES – COLPENSIONES**  
**FONDO DE RESERVA PENSIONAL DE INVALIDEZ**  
**(Cifras expresadas en pesos)**

Resolución 585 de 1994, la Resolución 610 de 1994 y la Resolución 1555 de 2010, separados en las reservas para los 10 primeros años y posteriores. El resultado obtenido es el siguiente:

Valores en pesos

FONDO DE RESERVA	CÁLCULO ACTUARIAL (Pasivos contingentes)		
	FECHA ÚLTIMA ACTUALIZACIÓN	VALOR	% TASA DE DESCUENTO
Invalidez	31/12/2020	10.856.312.842.573	4%
Invalidez	31/12/2020	10.630.819.206.507	4%
Invalidez	31/12/2020	288.347.444	4%
Invalidez	31/12/2020	89.801.774	4%

**Fuente:** Dirección de Prospectiva y Estudios

**Fuentes de financiación de los fondos de reserva de pensiones:**

Los recursos de los fondos de reservas pensionales son los siguientes:

PLAZO	TIPO	DETALLE
Corto	Interna	Cotizaciones (1)
Corto	Externa	Aportes estatales (2)
Corto	Interna	Aportes del Fondo de Solidaridad Pensional (3)
Corto	Interna	Cuotas partes pensionales (4)
Corto	Interna	Bonos pensionales y cuotas partes de bonos pensionales (5)
Corto	Interna	Títulos pensionales (6)
Corto	Interna	Conmutación pensional (7)
Corto	Interna	Convalidación pensional (8)
Corto	Interna	Reintegros pensionales (9)
Corto	Interna	Devolución de cotizaciones (10)
Corto	Interna	Reconocimiento de semanas (11)
Corto	Interna	Recuperación de cartera (12)
Corto	Interna	Intereses de mora (13)

**(1) Cotizaciones:** Corresponden a las contribuciones que realizan los afiliados y empleadores al régimen de prima media

- **Recaudo PILA:** El recaudo a través de la planilla Integrada de Aportes (Pila) es un formato inteligente que le permite a todos los aportantes, ya sean independientes o empresas pagar sus aportes al sistema de la seguridad social en Colombia y pagos parafiscales, a través de una

**NOTAS A LOS ESTADOS FINANCIEROS AL 31 DE DICIEMBRE DE 2020 (Comparativo con el año 2019)**  
**ADMINISTRADORA COLOMBIANA DE PENSIONES – COLPENSIONES**  
**FONDO DE RESERVA PENSIONAL DE INVALIDEZ**  
**(Cifras expresadas en pesos)**

transferencia electrónica o asistida, la cual debe realizarse con cualquiera de los operadores de Información autorizados para este fin.

- **Traslados de ciudadanos del RAIS a Colpensiones:** Ingresos por concepto ciudadanos que se trasladan del RAIS a COLPENSIONES; los giros y la información tiene origen en las AFPS; es así como a través del proceso de recaudo de aportes por concepto de traslados y no vinculados se busca la actualización o incorporación de la información en la historia laboral de los ciudadanos afiliados a la administradora del Régimen de Prima Media
- **Recaudo Cupones y Autoliquidaciones:** El pago de aportes al sistema de pensiones que no se efectúan por la Planilla Integrada de Liquidación de Aportes (PILA), se denomina pago exceptuado Pila o pago No Pila, los cuales contarán con un código de barras y estos pueden ser cupones o autoliquidaciones.
- **Recaudo Colombianos en el Exterior:** El programa colombiano en el Exterior es el sistema de recaudo diseñado específicamente para los afiliados que residen en el exterior y no se encuentran bancarizados en Colombia. Durante el 2018 se implementó el nuevo modelo de recaudo electrónico disponible en el Portal de Colombianos en el Exterior con el cual los usuarios pueden liquidar sus aportes en línea, realizar el pago con tarjeta de crédito y obtener de inmediato su certificado de pago.
- **PILA Recaudo Vigencia ISS L:** Durante el 2019 se adelantaron gestiones internas y de depuración que permitieron la identificación del recaudo PILA correspondiente a la vigencia del ISS L

- (2) **Aportes estatales:** Comprende los recursos que gira la Nación para coadyuvar al pago de las pensiones.
- (3) **Aportes del Fondo de Solidaridad Pensional:** Corresponde a los recursos recibidos del Fondo de Solidaridad Pensional para subsidiar las cotizaciones al sistema general de pensiones de los trabajadores.
- (4) **Cuotas partes pensionales:** Representa el valor de los recursos con los cuales otras entidades responsables de obligaciones pensionales deben concurrir al pago de pensiones reconocidas por el fondo de reservas.

**NOTAS A LOS ESTADOS FINANCIEROS AL 31 DE DICIEMBRE DE 2020 (Comparativo con el año 2019)**  
**ADMINISTRADORA COLOMBIANA DE PENSIONES – COLPENSIONES**  
**FONDO DE RESERVA PENSIONAL DE INVALIDEZ**  
**(Cifras expresadas en pesos)**

- (5) **Bonos pensionales y cuotas partes de bonos pensionales:** Corresponden a recursos destinados a la conformación del capital necesario para financiar las pensiones de los afiliados al Sistema General de Pensiones.
- (6) **Títulos pensionales:** Corresponde al valor de la reserva financiera que se traslada al RPM, cuando los afiliados de empresas del sector privado que tenían a su cargo el reconocimiento y pago de pensiones se afilian a dicho régimen.
- (7) **Conmutación pensional:** Comprende los recursos recibidos por el fondo de reservas de pensiones para la financiación del pasivo pensional cuando este sustituye a una entidad empleadora en su obligación pensional.
- (8) **Convalidación pensional:** Comprende los recursos recibidos por el fondo de reservas de pensiones para la financiación del pasivo pensional, originados en la restitución de los derechos del trabajador en materia pensional, que sucede cuando este ha sido retirado del trabajo por un tiempo y es reintegrado posteriormente.
- (9) **Reintegros pensionales:** Corresponde al mayor valor pagado por mesadas pensionales y determinado en una reliquidación. Así mismo, incluye las mesadas pensionales no reclamadas
- (10) **Devolución de cotizaciones:** Representa el valor de los recursos recibidos por el fondo de reservas de pensiones originados en cotizaciones consignadas equivocadamente en otro fondo.
- (11) **Reconocimiento de semanas:** Representa el valor que el patrono repone al trabajador, cuando no se consignan sus cotizaciones periódicas.
- (12) **Recuperación de cartera:** Representa el valor de las recuperaciones efectuadas a entidades públicas o privadas por concepto de cuentas por cobrar anteriores a la vigencia de la Ley 100 de 1993.
- (13) **Intereses de mora:** Representa el valor causado por concepto de intereses moratorios ocasionados por retrasos de las entidades aportantes en el pago de cotizaciones, autoliquidaciones, bonos pensionales, cuotas partes y cartera (cuentas de cobro).

**Nómina de pensionados:**

El valor de las obligaciones exigibles pagadas durante la vigencia por el fondo de Invalidez es el siguiente:

**NOTAS A LOS ESTADOS FINANCIEROS AL 31 DE DICIEMBRE DE 2020 (Comparativo con el año 2019)**  
**ADMINISTRADORA COLOMBIANA DE PENSIONES – COLPENSIONES**  
**FONDO DE RESERVA PENSIONAL DE INVALIDEZ**  
**(Cifras expresadas en pesos)**

Valores en pesos

NÓMINA DE PENSIONADOS	
CANTIDAD DE PENSIONADOS	VALOR TOTAL VIGENCIA
74.999	1.485.402.667.289

**Fuente:** Dirección de nómina de pensionados

### 38. SISTEMA INTEGRAL DE AMINISTRACION DE RIESGOS

El Sistema Integral de Administración de Riesgos en Colpensiones está estructurado bajo el marco normativo de la Superintendencia Financiera de Colombia. Para Colpensiones, la Gestión Integral de Riesgos es un eje fundamental para el logro de sus objetivos estratégicos, tácticos y por procesos. Bajo esta premisa, se ha definido el marco de actuación sobre el cual se gestionan los riesgos en la entidad, estableciendo políticas, responsabilidades, procedimientos y metodologías para la evaluación, tratamiento y monitoreo de los diferentes riesgos a los cuales está expuesta la entidad, así como la definición del marco de apetito de riesgo, que deberán ser consideradas por todos sus grupos de interés, (colaboradores, proveedores, órganos de control, ciudadanos, etc.), para una adecuada administración de los diferentes riesgos a los que se enfrenta la entidad en la búsqueda de sus objetivos estratégicos, en el cumplimiento del plan de acción institucional y en el desarrollo de sus procesos.

En este marco, en el 2020 fue actualizado el Manual del Sistema Integral de Administración de Riesgos, y aprobado por la Junta Directiva, el cual se encuentra publicado en la Página web de la entidad – [www.colpensiones.gov.co](http://www.colpensiones.gov.co). Igualmente, fue actualizada la metodología de evaluación de riesgos, convirtiéndose en una herramienta integral para la gestión de riesgos en cada una de las tipologías administradas, a saber: riesgo operativo, continuidad del negocio, fraude y corrupción, riesgos financieros y de lavado de activos y financiación del terrorismo, permitiendo que, al corte de diciembre de 2020, los 45 procesos establecidos en Colpensiones, cuenten con la evolución de riesgos, bajo esta metodología.

En el marco de la ejecución de las estrategias que responden al cumplimiento del objetivo estratégico “Implementar las mejores prácticas de gestión, con enfoque en procesos y riesgos para responder a los cambios en el entorno y a las expectativas de las partes interesadas”, y en el marco de la planeación realizada por la Vicepresidencia de Seguridad y Riesgos Empresariales para el 2020, con el fin de fortalecer la gestión de riesgos a nivel estratégico, táctico y operativo en la entidad durante el año 2020, a continuación se presentan los principales resultados:

- Análisis de 12 estándares nacionales e internacionales y adopción de 11 nuevas prácticas para la gestión de riesgos.

**NOTAS A LOS ESTADOS FINANCIEROS AL 31 DE DICIEMBRE DE 2020 (Comparativo con el año 2019)**  
**ADMINISTRADORA COLOMBIANA DE PENSIONES – COLPENSIONES**  
**FONDO DE RESERVA PENSIONAL DE INVALIDEZ**  
**(Cifras expresadas en pesos)**

- Consolidación de un modelo integral de administración de riesgos conformado por 3 niveles (Estratégico, Táctico y por proceso) y 6 tipologías (Operativo, Seguridad de la Información y Ciberseguridad, Continuidad del Negocio, Fraude y Corrupción, Lavado de Activos y Financiación del terrorismo y Financieros).
- Identificación, análisis y valoración de 10 riesgos estratégicos y 13 riesgos emergentes que podrían afectar la consecución de los objetivos estratégicos de la entidad.
- Identificación, análisis y valoración de 630 Riesgos para 45 procesos, abarcando 6 tipologías de permitiendo la identificación nuevos riesgos que requieren tratamiento
- Fortalecimiento de la gestión de riesgos por parte de la segunda línea de defensa mediante el monitoreo de riesgos de proyectos, planes de trabajo y contratos, relevantes para el fortalecimiento de la operación de la entidad.
- Fortalecimiento de la gestión de riesgos en la primera línea de defensa mediante la formación y desarrollo de habilidades sobre 57 gestores integrales.
- Adopción de la estrategia de trabajo en casa como medida para mantener la continuidad de la operación de cerca de 2.443 colaboradores en las oficinas centrales de la entidad.
- Desarrollo de 4 pruebas de continuidad durante el año, abordando escenarios tales como ataques cibernéticos, desastres naturales, indisponibilidad de la plataforma tecnológica y manejo de crisis, identificando oportunidades de mejora que le permiten a la entidad estar preparada ante la materialización de dichos escenarios.
- Identificación y seguimiento a 70 indicadores de gestión asociados a los riesgos de los procesos, los cuales permitieron generar alertas o actualizar el perfil de riesgo de la entidad
- Análisis de 3 factores de riesgo que permitieron identificar 10 indicadores clave de riesgo que buscan generar alertas tempranas para anticiparse a los riesgos operativos y tecnológicos.
- Seguimiento al comportamiento de 22 variables de mercado, para anticipar la posible materialización de un riesgo de mercado, liquidez o contraparte sobre los portafolios administrados.
- Valoración y seguimiento mensual de la exposición a los riesgos de mercado, liquidez y contraparte de los portafolios administrados a través de 12 métricas que aportan información relevante para la toma decisiones sobre los mismos.

**a. Sistema de administración del riesgo de lavado de activos y financiación del terrorismo – SARLAFT:**

Durante el año 2020 se dio continuidad al fortalecimiento del marco metodológico, tecnológico y analítico para la prevención del riesgo de lavado de activos y financiación del terrorismo, destacando las siguientes gestiones que contribuyen al mejoramiento en la identificación de riesgos en los procesos vulnerables, así como en la identificación de señales de alerta, operaciones inusuales y criterios objetivos para la determinación de operaciones sospechosas:

**NOTAS A LOS ESTADOS FINANCIEROS AL 31 DE DICIEMBRE DE 2020 (Comparativo con el año 2019)**  
**ADMINISTRADORA COLOMBIANA DE PENSIONES – COLPENSIONES**  
**FONDO DE RESERVA PENSIONAL DE INVALIDEZ**  
**(Cifras expresadas en pesos)**

- Inclusión de las excepciones propuestas por Colpensiones en la modificación de las reglas relativas al SARLAFT por parte de la Superintendencia Financiera, mediante Circular N° 027 de 2020, logrando seguridad jurídica respecto a la aplicación de procedimientos simplificados de conocimiento del cliente a los productos administrados por Colpensiones, RPM y BEPS.
- Diseño, aprobación e implementación de la metodología de segmentación para el producto Régimen de Prima Media con Prestación Definida.
- Identificación, calificación y asociación de riesgos específicos de lavado de activos y financiación del terrorismo en 15 procesos de la cadena de valor de Colpensiones.
- 934 señales de alerta analizadas, incluyendo las 899 generadas como resultado de la automatización de cruces masivos de las bases de datos de clientes y usuarios en listas restrictivas (128 OFAC, 771 responsables fiscales CGR). 252 operaciones determinadas como sospechosas (123 de señales de alerta analizadas en 2019 y 129 de señales de alerta analizadas en 2020), reportadas a la Unidad de Información y Análisis Financiero –UIAF-.

**b. Sistema de administración de riesgo operativo**

Dentro del concepto de ejecución y administración de procesos, se contemplan principalmente las siguientes casuísticas: Erogación de Servidores Públicos Activos que corresponde a Pensiones de vejez de servidores públicos que fueron incluidos en nómina de pensionados sin acreditar su retiro del servicio; y Mayor Valor Girado Mesadas Pensionales corresponde a eventos de riesgo materializados que se originan con ocasión de los factores de riesgo tecnológicos, de ejecución de proceso y de recurso humano. Con respecto a Fraude, se registran los eventos asociados a la acción u omisión intencional realizada con el fin de obtener un provecho económico ilícito, en detrimento de los intereses de la entidad o de un tercero.

A la fecha los procesos originadores de los riesgos contabilizados, principalmente, corresponden a Gestión de la Determinación del Derecho, Gestión de la Medicina Laboral, Gestión de la Historia Laboral y Gestión de la Nómina de Pensionados.

En el marco de la gestión de riesgos, se han establecido planes de acción con el fin de mitigar la probabilidad y el impacto de la materialización de los eventos, mediante la incorporación de nuevos controles o el fortalecimiento de los existentes.

Con el fin de asegurar un adecuado desempeño de los procesos y recursos administrados por Colpensiones (Régimen de Prima Media (RPM) y Beneficios Económicos Periódicos (BEPS), se adelantaron las siguientes actividades, en el marco de la gestión de riesgos de la entidad:

- Se desarrollaron metodologías para fortalecer la comunicación, evaluación, tratamiento y seguimiento de los riesgos de la organización, tales como la definición del apetito al riesgo y la identificación de los

**NOTAS A LOS ESTADOS FINANCIEROS AL 31 DE DICIEMBRE DE 2020 (Comparativo con el año 2019)**  
**ADMINISTRADORA COLOMBIANA DE PENSIONES – COLPENSIONES**  
**FONDO DE RESERVA PENSIONAL DE INVALIDEZ**  
**(Cifras expresadas en pesos)**

riesgos estratégicos y emergentes. Además, con el fin de reforzar la consolidación del modelo de las tres líneas de defensa, se incorporaron dentro del proyecto de certificación de calidad, todos los elementos de riesgos para gestionarlos de manera integral.

- Las estrategias desarrolladas afianzan la gestión al permitir anticipar oportunamente la materialización de los riesgos y las formas de tratamientos de los mismos.
- Se fortaleció el marco tecnológico y analítico de la gestión integral de riesgos, incorporando soluciones e implementando desarrollos que contribuyen a la toma de decisiones basadas en riesgos.
- En el marco del fortalecimiento de la cultura en gestión integral de riesgos se ejecutó el plan anual de capacitación y sensibilización, lo cual permitió brindar conceptos y herramientas a los colaboradores de Colpensiones, que les permitan fortalecer y comprender su rol en la gestión de los riesgos a los que se ven expuestos en el desarrollo de sus actividades.
- Fortalecimiento en las actividades de identificación y tratamiento de los riesgos que afectan el cumplimiento de los objetivos de la entidad; en este sentido, se aumentó el número de riesgos identificados y se establecieron nuevos controles o se fortalecieron los existentes a fin de mitigar la probabilidad y el impacto de la materialización de los eventos.
- Fortalecimiento de las actividades de monitoreo; en este sentido se implementó la metodología de autoevaluación de controles por parte de la primera línea de defensa.

### **38. GOBIERNO CORPORATIVO**

#### **a. Junta Directiva y Alta Gerencia**

Los miembros de la Junta Directiva y la Alta Dirección de Colpensiones conocen la responsabilidad que implica la administración de los riesgos, los cuales son un referente para: la revisión y actualización del marco estratégico de la empresa, y la toma de decisiones. A su vez, es la Junta Directiva quien aprueba los lineamientos, metodologías para la evaluación y tratamiento del riesgo, así como la declaración del apetito de riesgo de la Entidad. En el marco de la gestión integral de riesgos, a los miembros de la Junta Directiva y Alta Gerencia Dirección se les presenta la información relevante de la gestión realizada durante el periodo objeto de reporte, contando con informes trimestrales a los Comités de Riesgo operativo y seguridad de la información, Comité de Riesgo de inversiones, Comité de Auditoría y Junta Directiva, y mensualmente se presenta la información relevante objeto de conocimiento de dichos miembros en el periodo, de tal suerte, que el componente de riesgos soporte la toma de decisiones.

#### **b. Políticas y División de Funciones**

**NOTAS A LOS ESTADOS FINANCIEROS AL 31 DE DICIEMBRE DE 2020 (Comparativo con el año 2019)**  
**ADMINISTRADORA COLOMBIANA DE PENSIONES – COLPENSIONES**  
**FONDO DE RESERVA PENSIONAL DE INVALIDEZ**  
**(Cifras expresadas en pesos)**

En Colpensiones la adopción de las políticas para la gestión integral de riesgos, inicia desde la Junta Directiva, a través de la cual se define el marco de gestión, los niveles de apetito de riesgos y su estructura.

Las responsabilidades en la gestión integral de riesgos en Colpensiones, se establecen bajo el concepto de las tres líneas de defensa así:

- **Primera Línea de Defensa:** La primera línea de defensa está conformada por las vicepresidencias misionales y de apoyo, las cuales son las áreas originadoras y propietarias de los riesgos y las primeras llamadas a definir y tomar decisiones en cómo gestionarlos. Estas vicepresidencias son responsables de la implementación de acciones correctivas para hacer frente a deficiencias de proceso y control. Son las áreas responsables de mantener un control interno efectivo y de ejecutar actividades de control sobre los riesgos de manera permanente. Esta línea de defensa es la encargada de identificar, evaluar, controlar y tratar los riesgos a los que se ven expuestos en el desarrollo de sus funciones.
- **Segunda Línea de Defensa:** Función a cargo de la Vicepresidencia de Seguridad y Riesgos Empresariales, área especializada en las metodologías de identificación, estimación, administración y control de los riesgos. Su función se concentra principalmente en los siguientes aspectos:
  - Orienta a las instancias de dirección en el marco más adecuado para la gestión de riesgos (políticas, alcance, principios, apetito de riesgo, gobierno corporativo y estructura organizacional).
  - El diseño de herramientas y procedimientos efectivos a ser empleados por la primera línea de defensa para gestionar adecuadamente los riesgos a los que se ven expuestos.
  - Acompaña a la primera línea de defensa en el diseño de controles para la gestión de riesgos y problemas, aportando su visión independiente.
  - Realiza seguimiento y supervisión a la adecuada implementación de dichas prácticas por parte de los propietarios de los riesgos.
  - Alerta a la primera línea de defensa sobre asuntos emergentes y/o, aspectos que eleven su perfil de riesgo.
  - Monitorea la adecuación y efectividad del control interno, la exactitud e integridad de la información, y la remediación oportuna de deficiencias.
  - Apoya a los propietarios del riesgo en la definición del objetivo de exposición al riesgo.
  - Define estrategias de comunicación y divulgación adecuadas de información relacionada con riesgos a toda la organización.
  - Proporciona guía y entrenamiento sobre las herramientas y procedimientos empleados para la gestión del riesgo.

**NOTAS A LOS ESTADOS FINANCIEROS AL 31 DE DICIEMBRE DE 2020 (Comparativo con el año 2019)**  
**ADMINISTRADORA COLOMBIANA DE PENSIONES – COLPENSIONES**  
**FONDO DE RESERVA PENSIONAL DE INVALIDEZ**  
**(Cifras expresadas en pesos)**

- **Tercera Línea de Defensa:** Rol desempeñado por la Oficina de Control Interno. La tercera línea de defensa tiene como principal función, verificar de manera independiente a la primera y segunda línea de defensa, la adecuada gestión de riesgos dentro de la entidad.

Las políticas generales de gestión integral de riesgos, principios y responsabilidades están contempladas en el Manual del Sistema Integral de Administración de Riesgos, el cual fue actualizado y aprobado por la Junta Directiva en el 2020, siendo comunicadas y reforzadas desde la Vicepresidencia de Seguridad y Riesgos Empresariales, dichas políticas se integran a las diferentes actividades desarrolladas en Colpensiones desde el punto de la estrategia y la operación de la organización.

Para una adecuada divulgación de las políticas, prácticas y responsabilidades de la gestión de riesgos, Colpensiones establece de forma anual un plan de capacitación y divulgación. El plan desarrollado durante el año 2020, obtuvo los siguientes resultados:

- 57 Gestores Integrales sobre los cuales se desarrollaron habilidades de gestión riesgos.
- Sensibilización sobre la importancia y beneficios de una adecuada gestión de riesgos a 2.850 colaboradores de la entidad, a través de 15 publicaciones.
- Formación y sensibilización de 71 Gestores relacionada con el reporte y gestión de eventos de riesgo.
- 5 Encuentros virtuales con las Direcciones Regionales.
- Sensibilización sobre la exposición a riesgos de ciberseguridad y cómo prevenirlos, dirigida a 3.443 colaboradores y terceros, a través de 8 boletines de Alertanet.
- Capacitación virtual en Gestión Integral de Riesgos dirigida a 99 Terceros Contratistas.
- Evaluación sobre los temas objeto de capacitación y sensibilización en Gestión Integral de Riesgos, dirigida a 2.825 colaboradores.
- Fortalecimiento de conocimientos sobre el Plan de Continuidad y su rol dentro del mismo a 16 líderes y 320 colaboradores del equipo de continuidad.

**c. Infraestructura Tecnológica**

Las herramientas tecnológicas utilizadas por la institución en cada una de sus áreas de control y gestión de riesgos permiten que la información sea de fácil acceso, consulta y seguimiento, estas herramientas están diseñadas y en permanente mejoramiento teniendo en cuenta el alcance y objetivo de las operaciones.

**NOTAS A LOS ESTADOS FINANCIEROS AL 31 DE DICIEMBRE DE 2020 (Comparativo con el año 2019)**  
**ADMINISTRADORA COLOMBIANA DE PENSIONES – COLPENSIONES**  
**FONDO DE RESERVA PENSIONAL DE INVALIDEZ**  
**(Cifras expresadas en pesos)**

En el marco del aseguramiento de la información de la entidad, Colpensiones ha venido incrementando el nivel de madurez en la gestión de seguridad de la información y ciberseguridad, manteniendo un monitoreo de controles, entre los que se tiene: la gestión y remediación de vulnerabilidades de la plataforma dispuesta al interior de Colpensiones y la publicada en internet así mismo la inclusión de monitoreos a través de un servicio SOC para identificar alertas y amenazas que pudieran afectar la integridad, disponibilidad y confidencialidad de la información. En esta línea también se tiene contemplado la inscripción de Colpensiones a grupo de interés en materia de seguridad de la información y ciberseguridad como es CSIRT Gobierno, CAI Virtual y terceros que continuamente están informando sobre tendencia de ataques y brechas de seguridad para ser gestionadas previamente en la plataforma. En el frente de control de accesos, la entidad viene desarrollando un proyecto para la implementación de un IAM (Identity Acces Manager) y la generación de matrices de roles empresariales para el fortalecimiento de las actividades de acceso en la entidad. Por último, se viene trabajando en lograr que la organización obtenga la certificación de ISO 27001.

**d. Metodologías para la Medición de Riesgos**

La medición de los riesgos se realiza mediante la metodología establecida y divulgada por la Vicepresidencia de Seguridad y Riesgos Empresariales, a través del Manual del Sistema Integral de Administración de Riesgos; dicha metodología permite identificar riesgos asociados a las diferentes tipologías tales como: operativo, fraude y corrupción, seguridad de la información, continuidad del negocio, riesgos financieros y de lavado de activos y financiación del terrorismo.

**e. Estructura organizacional**

La Junta Directiva provee los recursos para implementar y mantener en funcionamiento, de forma efectiva y eficiente una estructura organizacional para administrar integralmente los riesgos, asegurando la disponibilidad de los recursos para el correcto funcionamiento del sistema integral.

Colpensiones tiene como principio la separación organizacional y funcional de los procesos de negociación (front office), identificación, monitoreo, control y administración de los riesgos (middle office) y cumplimiento y registro contable de las operaciones (back office). La función de la administración de riesgos es realizada a través de la Vicepresidencia de Seguridad y Riesgos Empresariales de forma independiente y autónoma de las áreas de front, back office y de los órganos de control.

**f. Recurso Humano**

**NOTAS A LOS ESTADOS FINANCIEROS AL 31 DE DICIEMBRE DE 2020 (Comparativo con el año 2019)**  
**ADMINISTRADORA COLOMBIANA DE PENSIONES – COLPENSIONES**  
**FONDO DE RESERVA PENSIONAL DE INVALIDEZ**  
**(Cifras expresadas en pesos)**

La selección y vinculación del personal de Colpensiones es realizada por la Vicepresidencia de Gestión Corporativa mediante procesos públicos, a partir del cumplimiento de los perfiles definidos para cada uno de los cargos de la entidad.

Por tanto, las personas seleccionadas son competentes para la realización de las actividades, ya que cuentan con los niveles de educación, formación, experiencia y habilidades requeridas.

Adicionalmente, la Vicepresidencia de Gestión Corporativa lleva a cabo de manera periódica programas de inducción, los cuales se complementan con los planes de capacitación y entrenamiento en el cargo, para mantener y fortalecer la competencia personal.

**g. Verificación de Operaciones**

Dentro del proceso de gestión de inversiones, Colpensiones contrata los servicios de un administrador fiduciario vigilado por la Superintendencia Financiera de Colombia, el cual tiene como función realizar definir la estrategia de inversión, realizar las operaciones bursátiles de compra y venta de títulos, el cumplimiento ante los depósitos de valores, valoración de los portafolios y transmisiones a la Superintendencia Financiera.

La Gerencia de Riesgos y Seguridad de la Información (GRS) de Colpensiones verifica que las operaciones realizadas por la fiduciaria en los portafolios de RPM, BEPS y de la Administradora, cumplan con las políticas y los límites aprobados por la Junta Directiva de Colpensiones relacionados a riesgos financieros.

La GRS diariamente efectúa la verificación de las operaciones de cada uno de los portafolios en mención, y realiza informes que se remiten a la Alta Dirección, donde es expuesto el cumplimiento de los principales límites, características y políticas. Adicionalmente, de manera mensual se realiza un comité fiduciario, en el cual el administrador fiduciario reporta a la Gerencia de Riesgos y Seguridad de la Información y a la Gerencia de Financiamiento e Inversiones de Colpensiones, los resultados de la estrategia trazada, un reporte detallado de las operaciones realizadas durante el mes, cumplimiento a los límites establecidos, y la perspectiva y estrategia de inversión planteada para el siguiente mes.

**h. Auditoria**

En el marco de la evaluación independiente realizada por la Oficina de Control Interno, se realizan las auditorias conforme al plan anual de auditoría establecido por Colpensiones, informando a cada interesado e involucrado las conclusiones obtenidas de la evaluación del sistema integral de

**NOTAS A LOS ESTADOS FINANCIEROS AL 31 DE DICIEMBRE DE 2020 (Comparativo con el año 2019)**  
**ADMINISTRADORA COLOMBIANA DE PENSIONES – COLPENSIONES**  
**FONDO DE RESERVA PENSIONAL DE INVALIDEZ**  
**(Cifras expresadas en pesos)**

---

administración de riesgos, como resultado de esto se generan los planes de mejoramiento a las recomendaciones u observaciones, objeto de seguimiento por la Oficina de Control Interno.

**ADMINISTRADORA COLOMBIANA DE  
PENSIONES – COLPENSIONES-  
FONDO DE SOBREVIVIENTES  
NOTAS A LOS ESTADOS FINANCIEROS A 31 DE  
DICIEMBRE DE 2020**

**NOTAS A LOS ESTADOS FINANCIEROS AL 31 DE DICIEMBRE DE 2020 (Comparativo con el año 2019)**  
**ADMINISTRADORA COLOMBIANA DE PENSIONES – COLPENSIONES**  
**FONDO DE RESERVA PENSIONAL DE SOBREVIVIENTES**  
**(Cifras expresadas en pesos)**

## Contenido

1. ENTIDAD REPORTANTE .....	5
1.1 IDENTIFICACIÓN Y FUNCIONES .....	5
1.1.1 DENOMINACIÓN .....	5
1.1.2 NATURALEZA JURÍDICA Y RÉGIMEN JURÍDICO .....	5
1.1.3 SUPERVISIÓN Y VIGILANCIA .....	5
1.1.4 ASPECTOS TRIBUTARIOS .....	6
1.1.5 ÓRGANOS DE DIRECCIÓN Y ADMINISTRACIÓN .....	6
1.1.6 ADSCRIPCIÓN O VINCULACIÓN .....	7
1.1.7 DOMICILIO Y DIRECCIÓN .....	7
1.1.8 PUNTOS DE ATENCIÓN COLPENSIONES - PAC .....	7
1.1.9 FUNCIONES DE COMETIDO ESTATAL .....	8
1.1.10 PLANTA DE PERSONAL .....	9
1.1.11 RÉGIMEN SALARIAL Y PRESTACIONAL: .....	10
1.2 DECLARACIÓN DE CUMPLIMIENTO DEL MARCO NORMATIVO Y LIMITACIONES .....	11
1.2.1 CUMPLIMIENTO DEL MARCO NORMATIVO .....	11
1.2.2 LIMITACIONES Y/O DEFICIENCIAS DE TIPO OPERATIVO O ADMINISTRATIVO QUE INCIDEN EN EL NORMAL DESARROLLO DEL PROCESO CONTABLE Y/O AFECTAN LA CONSISTENCIA Y RAZONABILIDAD DE LAS CIFRAS .....	12
1.2.2.1 DE ORDEN OPERATIVO .....	12
1.2.2.2 DE ORDEN CONTABLE .....	14
1.2.2.2.1 UTILIZACIÓN CUENTAS OTROS .....	14
1.2.2.2.2 SOSTENIBILIDAD DEL SISTEMA DE CONTABILIDAD PÚBLICA EN COLPENSIONES .....	15
1.2.2.2.3 CONCILIACIÓN SALDOS TRANSFERIDOS POR EL ISS A 28 DE SEPTIEMBRE DE 2012 .....	17
1.2.2.2.4 DEPURACIÓN Y AJUSTE DE CIFRAS .....	17
A. LIQUIDACIONES DE CRÉDITO .....	17
B. DEPURACIÓN DE SALDOS TRANSFERIDOS POR EL ISS LIQUIDADO A 31 DE MARZO ..	18

**NOTAS A LOS ESTADOS FINANCIEROS AL 31 DE DICIEMBRE DE 2020 (Comparativo con el año 2019)**  
**ADMINISTRADORA COLOMBIANA DE PENSIONES – COLPENSIONES**  
**FONDO DE RESERVA PENSIONAL DE SOBREVIVIENTES**  
**(Cifras expresadas en pesos)**

C. REINTEGROS DE MESADAS PENSIONALES .....	21
1.3 BASE NORMATIVA Y PERÍODO CUBIERTO .....	23
1.4 FORMA DE ORGANIZACIÓN Y/O COBERTURA.....	24
1.4.1 AGREGACIÓN O CONSOLIDACIÓN DE INFORMACIÓN .....	24
1.4.2 ESTRUCTURA SUBPROCESO DE GESTIÓN CONTABLE .....	25
1.4.3 LÍNEA DE SUPERVISIÓN SUBPROCESO DE GESTIÓN CONTABLE .....	25
2. BASES DE MEDICION Y PRESENTACION UTILIZADAS .....	25
2.1 BASES DE MEDICIÓN.....	25
2.2 MONEDA FUNCIONAL Y DE PRESENTACIÓN, REDONDEO Y MATERIALIDAD .....	26
2.3 TRATAMIENTO DE LA MONEDA EXTRANJERA .....	26
2.4 HECHOS OCURRIDOS DESPUÉS DEL PERÍODO CONTABLE .....	26
2.5 OTROS ASPECTOS .....	26
3. JUICIOS, ESTIMACIONES, RIESGOS Y CORRECCION DE ERRORES CONTABLES .....	27
3.1 JUICIOS.....	27
3.2 ESTIMACIONES Y SUPUESTOS .....	27
3.2.1 CÁLCULO ACTUARIAL .....	27
3.2.1.1 VALOR DEL CÁLCULO ACTUARIAL A 31 DE DICIEMBRE DE 2020 DE PENSIONADOS.....	27
NOTA TÉCNICA DEL CÁLCULO DEL VALOR PRESENTE ACTUARIAL DEL RPM .....	28
A. VALOR PRESENTE ACTUARIAL .....	29
B. PARÁMETROS TÉCNICOS.....	29
C. CONSIDERACIONES TÉCNICAS .....	29
D. GRUPOS DE PENSIONADOS.....	30
E. DEFINICIONES BÁSICAS .....	30
F. FÓRMULAS PARA CÁLCULO DE RESERVAS A FINAL DE AÑO.....	35
G. FÓRMULAS PARA CÁLCULO DE RESERVAS A MÁS DE 10 AÑOS .....	36
H. FÓRMULAS PARA CÁLCULO DE RESERVAS A 10 AÑOS O MENOS .....	37
I. PROCEDIMIENTO VALIDACIÓN DE INFORMACIÓN .....	37
3.2.1.2 VALOR DEL CÁLCULO ACTUARIAL A 31 DE DICIEMBRE DE 2020, CUOTAS PARTES POR PAGAR .....	38

**NOTAS A LOS ESTADOS FINANCIEROS AL 31 DE DICIEMBRE DE 2020 (Comparativo con el año 2019)**  
**ADMINISTRADORA COLOMBIANA DE PENSIONES – COLPENSIONES**  
**FONDO DE RESERVA PENSIONAL DE SOBREVIVIENTES**  
**(Cifras expresadas en pesos)**

3.2.2	CÁLCULO DETERIORO DE CUENTAS POR COBRAR.....	38
3.2.2.1	METODOLOGÍA .....	39
3.2.3	PROVISIÓN DE LITIGIOS Y DEMANDAS .....	42
3.2.4	ACTUALIZACIÓN PROCESOS A FAVOR .....	48
3.3	CORRECCIONES CONTABLES .....	48
3.5	ASPECTOS GENERALES CONTABLES DERIVADOS DE LA EMERGENCIA DEL COVID-19	49
4.	RESUMEN DE POLITICAS CONTABLES.....	55
	ACTIVO.....	62
5.	EFFECTIVO Y EQUIVALENTES AL EFFECTIVO.....	62
5.1	DEPÓSITOS EN INSTITUCIONES FINANCIERAS .....	63
7	CUENTAS POR COBRAR.....	63
7.14	RECURSOS DE LOS FONDOS DE PENSIONES ADMINISTRADOS POR COLPENSIONES .....	64
7.21	OTRAS CUENTAS POR COBRAR .....	68
7.24	CUENTAS POR COBRAR VENCIDAS NO DETERIORADAS .....	69
16.	OTROS DERECHOS Y GARANTIAS .....	70
	PASIVO.....	71
21.	CUENTAS POR PAGAR.....	71
21.1.16	OBLIGACIONES DE LOS FONDOS DE PENSIONES ADMINISTRADOS POR COLPENSIONES .....	71
23.	PROVISIONES .....	73
23.1	LITIGIOS Y DEMANDAS .....	74
25.	ACTIVOS Y PASIVOS CONTINGENTES .....	76
25.1	ACTIVOS CONTINGENTES .....	77
25.2	PASIVOS CONTINGENTES .....	78
25.2.1	REVELACIONES GENERALES DE PASIVOS CONTINGENTES .....	79
25.2.2	REVELACIONES ASOCIADAS CON LOS FONDOS DE RESERVAS DE PENSIONES.....	80
26.	CUENTAS DE ORDEN .....	82
26.1	CUENTAS DE ORDEN DEUDORAS .....	82

**NOTAS A LOS ESTADOS FINANCIEROS AL 31 DE DICIEMBRE DE 2020 (Comparativo con el año 2019)**  
**ADMINISTRADORA COLOMBIANA DE PENSIONES – COLPENSIONES**  
**FONDO DE RESERVA PENSIONAL DE SOBREVIVIENTES**  
**(Cifras expresadas en pesos)**

26.2 CUENTAS DE ORDEN ACREEDORAS .....	83
PATRIMONIO .....	84
27. PATRIMONIO DE LAS ENTIDADES DE GOBIERNO .....	84
28. INGRESOS .....	86
28.2 INGRESOS DE TRANSACCIONES CON CONTRAPRESTACIÓN .....	86
29. GASTOS.....	87
29.2 DETERIORO, DEPRECIACIONES, AMORTIZACIONES Y PROVISIONES.....	87
29.7 OTROS GASTOS.....	89
33. RECURSOS DEL RÉGIMEN DE PRIMA MEDIA CON PRESTACIÓN DEFINIDA ADMINISTRADOS POR COLPENSIONES .....	89
38. SISTEMA INTEGRAL DE AMINISTRACION DE RIESGOS .....	92
A. SISTEMA DE ADMINISTRACIÓN DEL RIESGO DE LAVADO DE ACTIVOS Y FINANCIACIÓN DEL TERRORISMO – SARLAFT:.....	94
B. SISTEMA DE ADMINISTRACIÓN DE RIESGO OPERATIVO .....	94
39. GOBIERNO CORPORATIVO .....	95
A. JUNTA DIRECTIVA Y ALTA GERENCIA .....	95
B. POLÍTICAS Y DIVISIÓN DE FUNCIONES .....	95
C. INFRAESTRUCTURA TECNOLÓGICA .....	97
D. METODOLOGÍAS PARA LA MEDICIÓN DE RIESGOS.....	97
E. ESTRUCTURA ORGANIZACIONAL.....	98
F. RECURSO HUMANO .....	98
G. VERIFICACIÓN DE OPERACIONES .....	98
H. AUDITORIA .....	99

## 1. ENTIDAD REPORTANTE

### 1.1 Identificación y funciones

#### 1.1.1 Denominación

Administradora Colombiana de Pensiones – COLPENSIONES

#### 1.1.2 Naturaleza Jurídica y Régimen Jurídico

La Ley 1151 de 2007 “Por la cual se expide el Plan Nacional de Desarrollo 2006-2010”, en su artículo 155 creó la Administradora Colombiana de Pensiones -Colpensiones, como una Empresa Industrial y Comercial del Estado del orden nacional, con personería jurídica, autonomía administrativa y patrimonio independiente, vinculada al Ministerio de la Protección Social.

Mediante Decreto 4121 de 2011, se cambia la naturaleza jurídica de la entidad pasando de Empresa Industrial y Comercial del Estado, al de Empresa Industrial y Comercial del Estado organizada como entidad financiera de carácter especial, vinculada al Ministerio de Trabajo.

Las operaciones de la Administradora Colombiana de Pensiones - Colpensiones, se rigen por lo estipulado en el Decreto 4121 de 2011, el Estatuto Orgánico del Sistema Financiero y sus modificatorios.

#### 1.1.3 Supervisión y Vigilancia

De acuerdo con lo establecido en el artículo 3ª del Decreto 4121 de 2011, la supervisión y vigilancia estará a cargo de la Superintendencia Financiera de Colombia, quien en cumplimiento de sus objetivos legales propenderá para que Colpensiones cumpla con las funciones establecidas en la normatividad vigente.

Con la vigilancia y control de la Superintendencia Financiera de Colombia se contribuye a que el servicio y los derechos de los afiliados, pensionados, ahorradores y beneficiarios de Colpensiones sean otorgados bajo criterios de seguridad, transparencia y eficiencia sin afectar sus derechos.

En cuanto a la operación financiera y contable, Colpensiones se rige por lo estipulado por la Contaduría General de la Nación como ente regulador de la contabilidad pública y por la reglamentación e instrucciones impartidas por la Superintendencia Financiera de Colombia como ente de vigilancia y control.

#### 1.1.4 Aspectos Tributarios

Colpensiones se encuentra identificada con el Número de Identificación Tributaria - NIT 900.336.004-7, conforme a la inscripción del Registro Único Tributario. La clasificación de su actividad económica principal corresponde al código CIU 8430 – Actividades de planes de seguridad social de afiliación obligatoria.

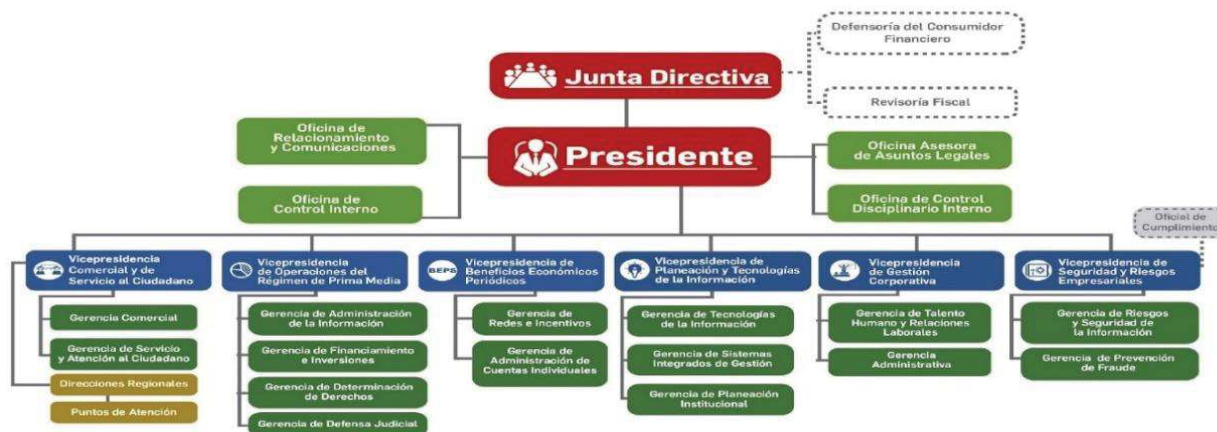
Para efectos tributarios, la Dirección de Impuestos y Aduanas Nacionales – DIAN, mediante Resolución 012635 del 14 de diciembre de 2018, calificó a Colpensiones como Gran Contribuyente por los años 2019 y 2020.

#### 1.1.5 Órganos de dirección y administración

Conforme con los Estatutos Internos de Colpensiones, los órganos de dirección y administración de la entidad son la Junta Directiva y el Presidente respectivamente. La Junta Directiva de Colpensiones está integrada por un (1) representante del Ministro del Trabajo, un (1) representante del Ministro de Hacienda y Crédito Público y tres (3) representantes del Presidente de la República, y tiene como una de sus funciones nombrar al Presidente de la empresa de conformidad con las normas legales vigentes, quien tomará posesión del cargo ante el Presidente de la República.

La estructura organizacional de la Administradora Colombiana de Pensiones – Colpensiones aprobada por Decreto 309 de 2017 y adoptada mediante el Acuerdo 131 de 2018 para el cumplimiento del objeto social, es la siguiente:

**NOTAS A LOS ESTADOS FINANCIEROS AL 31 DE DICIEMBRE DE 2020 (Comparativo con el año 2019)**  
**ADMINISTRADORA COLOMBIANA DE PENSIONES – COLPENSIONES**  
**FONDO DE RESERVA PENSIONAL DE SOBREVIVIENTES**  
**(Cifras expresadas en pesos)**



### 1.1.6 Adscripción o vinculación

La Administradora Colombiana de Pensiones - Colpensiones, es una Empresa Industrial y Comercial del Estado organizada como entidad financiera de carácter especial, vinculada al Ministerio de Trabajo acorde con lo indicado en el artículo 1° del Decreto 4121 de 2011.

### 1.1.7 Domicilio y Dirección

La Administradora Colombiana de Pensiones – Colpensiones, tiene por domicilio principal la ciudad de Bogotá D.C., en la dirección CR 9 59 43 LC 4 ED URBAN ESSENCE, y podrá adelantar actividades en desarrollo de su objeto en todo el territorio nacional, conforme lo establecido en el artículo 5º del Acuerdo 106 de 2017 – Estatutos Internos de Colpensiones.

### 1.1.8 Puntos de Atención Colpensiones - PAC

Mediante Resolución Interna 121 de 2018 se crean, suprimen y recategorizan unos Puntos de Atención, modificando la estructura organizacional del nivel regional de Colpensiones, entre otros aspectos, por la volumetría de trámites que periódicamente se atienden en los Puntos de Atención y con el propósito de implementar el esquema de regionalización de la operación.

De acuerdo con la información remitida por la Dirección de Atención y Servicio - Gerencia de Servicio y Atención al Ciudadano, los Puntos de Atención con los que cuenta Colpensiones son:

No.	PUNTOS DE ATENCIÓN
61	PAC
8	REGIONALES
15	PUNTO DE ATENCION ESPECIAL - PAE
84	TOTAL

### 1.1.9 Funciones de cometido estatal

La Administradora Colombiana de Pensiones – Colpensiones, hace parte del Sistema General de Pensiones y tiene por objeto la administración estatal del Régimen de Prima Media con Prestación Definida, las prestaciones especiales que las normas legales le asignen, y la administración del Sistema de Ahorro de Beneficios Económicos Periódicos de que trata el Acto Legislativo 01 de 2005, en los términos que determine la Constitución y la ley, en su calidad de entidad financiera de carácter especial.

De acuerdo con el Decreto 309 de 2017 mediante el cual se modifica la estructura de la Administradora Colombiana de Pensiones – Colpensiones y deroga los Decretos 4936 de 2011 y 2727 de 2013, en su artículo 5°, establece las siguientes funciones para el desarrollo de su objeto social:

1. Administrar el régimen solidario de prima media con prestación definida del Sistema General de Seguridad Social en pensiones.
2. Determinar los derechos pensionales y prestaciones económicas en favor de los afiliados al Régimen de Prima Media con Prestación Definida de competencia de la Empresa.
3. Determinar los derechos pensionales y prestaciones económicas relacionadas con el Régimen de Prima Media con Prestación Definida, que se causen con posterioridad a que se haya ordenado la liquidación de las anteriores administradoras del régimen de prima media o se defina el cese de actividades como administradora, siempre y cuando, para el momento de la liquidación o cesación de actividades, los afiliados o quienes estuvieron afiliados no hayan cumplido los requisitos de tiempo de servicio y de edad exigidos por las normas legales o que, para el momento de la liquidación o cesación de actividades, el servidor público tenga cumplida la edad necesaria, pero no el tiempo de servicio.
4. Administrar los Beneficios Económicos Periódicos en los términos que establezcan las normas legales y los reglamentos.
5. Adelantar la afiliación al régimen de prima media y la vinculación al programa de servicio social complementario BEPS, de nuevas personas, así como la administración y fidelización de quienes ya se encuentran afiliados o vinculados.

6. Administrar, en forma separada de su patrimonio, los recursos correspondientes al régimen de prima media con prestación definida, de conformidad con la ley.
7. Administrar, en forma separada de su patrimonio, el portafolio de inversiones, ahorros y pagos del Sistema de Ahorros de Beneficios Económicos Periódicos, así como los incentivos otorgados por el Gobierno Nacional para el fomento de esta clase de ahorro a cargo de COLPENSIONES.
8. Adelantar la gestión de recursos de los regímenes que administre y de los recursos propios de la Empresa, determinar los ingresos, gestionar el recaudo y cobro, incluyendo cobro coactivo, y administrar las reservas e inversiones.
9. Gestionar la historia laboral y pensional, las cuentas individuales de los vinculados, los registros de novedades y la consistencia de la información.
10. Gestionar el manejo, administración, control, custodia y conservación de los expedientes pensionales, en los términos previstos en las normas vigentes.
11. Determinar, reconocer y notificar los beneficios y prestaciones legales a su cargo, previas las correspondientes calificaciones y valoraciones.
12. Administrar la nómina de quienes se les reconozcan beneficios y prestaciones, gestionar las novedades, liquidar, verificar y pagar los correspondientes beneficios y prestaciones.
13. Evaluar, tramitar y gestionar las solicitudes de traslado de los afiliados del régimen de prima media con prestación definida del orden nacional y de los afiliados de otros regímenes.
14. Gestionar las conmutaciones pensionales de acuerdo con lo dispuesto en la normativa vigente.
15. Elaborar y mantener actualizados los cálculos actuariales con el fin de cuantificar el pasivo pensional de las mesadas actuales, futuras, conmutaciones pensionales, bonos, cuotas partes y realizar los demás cálculos que sean necesarios de conformidad con las normas legales.
16. Revisar el reconocimiento de sumas periódicas a cargo de los fondos públicos que administra, en los términos establecidos en las normas.
17. Evaluar formular y desarrollar estrategias jurídicas unificadas para la defensa judicial de la Empresa y de los intereses del Estado en relación con las prestaciones que por Ley deba administrar la Empresa.
18. Realizar, operaciones de recaudo, pago y transferencias de los recursos que deba administrar. Para este efecto, podrá hacerlo directamente o por medio de terceros, asociándose, celebrando acuerdos de colaboración empresarial, efectuando convenios o contratando con instituciones financieras o sociedades que presten servicios de administración de redes de bajo valor.
19. Diseñar y adoptar estrategias para el otorgamiento de servicios adicionales o complementarios, para uso y disfrute de sus afiliados, ahorradores, pensionados y beneficiarios, tales como servicios de pago y transacciones virtuales o tarjetas monederos, para lo cual podrá, entre otros, celebrar convenios con entidades públicas, privadas incluyendo cajas de compensación.
20. Las demás que sean propias de su naturaleza, que deba cumplir por asignación legal.

### 1.1.10 Planta de Personal

Mediante Decreto 310 de 2017 se modifica la planta de personal de la Administradora Colombiana de Pensiones – Colpensiones, fijando el número tanto de empleados públicos como de trabajadores oficiales así:

Empleados públicos	
Denominación	Número de cargos
Presidente	1
Jefe de Oficina de Control Interno	1
Director de Cartera	1
<b>Total</b>	<b>3</b>

Trabajadores oficiales	
Denominación	Número de cargos
Gestión RPM	2.394
Gestión BEPS	97
<b>Total</b>	<b>2.491</b>

Para dar aplicación a lo establecido en el artículo 2° del Decreto 310 de 2017, mediante Acuerdo 134 de 2018 se modifica la planta de personal de Colpensiones derogando el Acuerdo 109 de 2017. A su vez, se establece que la distribución de los cargos se hará mediante acto administrativo suscrito por el Presidente de la entidad, teniendo en cuenta la estructura organizacional, necesidades del servicio y los planes y programas de la empresa.

Las funciones y competencias laborales de los empleados y trabajadores de Colpensiones, se encuentran contenidas en la siguiente normatividad interna:

- Resolución 017 de 2020: Manual específico de Funciones y Competencias Laborales de los cargos de Empleados Públicos de la Planta de Personal de Colpensiones.
- Resolución 122 de 2018: Manual Específico de Funciones y de Competencias Laborales de la Planta de Personal de Trabajadores Oficiales.

#### 1.1.11 Régimen salarial y prestacional:

El Decreto 311 de 2017 modificó el régimen salarial y prestacional de los empleados públicos de Colpensiones, en cuanto a la nomenclatura y clasificación de los empleos en la entidad las cuales se determinan por nivel jerárquico, denominación del empleo y el grado de remuneración.

En cuanto a la escala salarial para empleados públicos, el Decreto 304 de 2020 “Por el cual se fijan las remuneraciones de los empleos que sean desempeñados por empleados públicos de la Rama Ejecutiva, Corporaciones Autónomas Regionales y de Desarrollo Sostenible, y se dictan otras disposiciones.”, en su capítulo IV artículo 51° establece la escala de asignación básica para las distintas denominaciones de Empleados Públicos de la Administradora Colombiana de Pensiones - Colpensiones.

De otra parte, en el Decreto 304 de 2020 emitido por el Departamento Administrativo de la Función Pública en el capítulo IV REMUNERACIÓN ADMINISTRADORA COLOMBIANA DE PENSIONES – COLPENSIONES artículo 52 establece el Régimen salarial y prestacional. “El régimen de prima técnica, viáticos, bonificación de dirección y demás disposiciones en materia salarial y prestacional aplicables a los empleos públicos de COLPENSIONES será el establecido en el Decreto 4937 de 2011 y demás normas que lo sustituyan, adicionen o modifiquen”.

Para los trabajadores oficiales de Colpensiones, el Acuerdo 110 de 2017 modificó el régimen salarial en cuanto al sistema de nomenclatura, clasificación y remuneración de los cargos de trabajadores oficiales que desempeñan las distintas categorías de cargos en Colpensiones.

## 1.2 Declaración de cumplimiento del marco normativo y limitaciones

### 1.2.1 Cumplimiento del marco normativo

En desarrollo del proceso de modernización de la regulación contable, la Contaduría General de la Nación – CGN, dentro del marco de convergencia hacia estándares internacionales de información financiera, expidió la Resolución 533 de 2015 y sus modificatorias, con el fin que las entidades de gobierno adoptaran indirectamente las Normas Internacionales de Contabilidad del Sector Público (NICSP), con el propósito de avanzar en materia de rendición de cuentas, transparencia y comparabilidad, fijando criterios comunes y uniformes a nivel nacional.

En este sentido, la Administradora Colombiana de Pensiones – Colpensiones prepara a partir del 1° de enero de 2018 su información financiera dando aplicación al nuevo Marco Normativo para Entidades de Gobierno de la Contaduría General de la Nación, siendo la vigencia 2018 el primer periodo de aplicación de las Normas Internacionales de Contabilidad del Sector Público (NICSP).

A su vez, y conforme con la instrucción impartida por la Superintendencia Financiera de Colombia en comunicación 2017106013-007-000, la Administradora Colombiana de Pensiones y los fondos a cargo, utilizan a nivel de registro el Catálogo General de Cuentas expedido por la Contaduría General de la Nación, y para efectos de la transmisión a la Superintendencia Financiera de Colombia homologa a nivel del catálogo único de información financiera –CUIF con fines de supervisión.

**NOTAS A LOS ESTADOS FINANCIEROS AL 31 DE DICIEMBRE DE 2020 (Comparativo con el año 2019)**  
**ADMINISTRADORA COLOMBIANA DE PENSIONES – COLPENSIONES**  
**FONDO DE RESERVA PENSIONAL DE SOBREVIVIENTES**  
**(Cifras expresadas en pesos)**

**1.2.2 Limitaciones y/o deficiencias de tipo operativo o administrativo que inciden en el normal desarrollo del proceso contable y/o afectan la consistencia y razonabilidad de las cifras**

**1.2.2.1 De orden operativo**

**Aplicación de doble normatividad:** Colpensiones de conformidad con lo dispuesto en la Ley 100 de 23 de diciembre de 1993, artículo 13, literal k., como Administradora del Régimen de Prima Media con Prestación Definida, está bajo la supervisión y vigilancia de la Superintendencia Financiera de Colombia acorde a lo establecido en artículo 3 del Decreto 4121 de 2011.

Conforme con la instrucción impartida por la Superintendencia Financiera de Colombia en comunicación 2017106013-007-000, la Administradora Colombiana de Pensiones y los fondos a su cargo utilizan a nivel de registro el Catálogo General de Cuentas expedido por la Contaduría General de la Nación, y para efectos de la transmisión a la Superintendencia Financiera de Colombia homologa a nivel del catálogo único de información financiera –CUIF con fines de supervisión, cuya correlación y efectos en las cuentas se presenta a continuación con corte al 31 de diciembre de 2020:

Valores en pesos				
Cuentas Correlativas	Contaduría	Superfinanciera	Efecto	Principal Razón
ACTIVO	163.828.101.546	163.828.101.546	0	
PASIVO	206.210.277.582	209.096.407.163	(2.886.129.581)	Saldos iniciales del ISS Liquidado por concepto de reintegros pensionales, porque en Contaduría los pagos y la distribución de reintegros se reclasificaban al gasto y el ingreso.

**NOTAS A LOS ESTADOS FINANCIEROS AL 31 DE DICIEMBRE DE 2020 (Comparativo con el año 2019)**
**ADMINISTRADORA COLOMBIANA DE PENSIONES – COLPENSIONES**
**FONDO DE RESERVA PENSIONAL DE SOBREVIVIENTES**
**(Cifras expresadas en pesos)**

Valores en pesos				
Cuentas Correlativas	Contaduría	Superfinanciera	Efecto	Principal Razón
PATRIMONIO	(42.382.176.036)	(45.268.305.617)	2.886.129.581	En PGCP el saldo del recaudo de: cotizaciones de los afiliados, aportes Ley 715, debido cobrar, reintegros nómina de pensionados, reserva actuarial, aportes de la Nación, cuotas partes, conmutación pensional y las devoluciones de aportes, sentencias, intereses de mora, aportes régimen subsidiado, y el saldo de los pagos de: nómina, auxilios funerarios, indemnización sustitutiva, cuotas partes, corresponden al recaudo y pagos registrados desde la vigencia 2015, ya que anteriormente se registraban en el ingreso y gasto, en Superfinanciera el patrimonio registra el saldo acumulado de cada uno de estos conceptos. Saldos iniciales del ISS Liquidado por concepto de reintegros pensionales, porque en Contaduría los pagos y la distribución de reintegros se reclasificaban al gasto y el ingreso.
INGRESOS	2.452.619.081	2.452.619.081	0	
GASTOS	24.248.725.728	24.248.725.728	0	
RESULTADO DEL EJERCICIO	(21.796.106.647)	(21.796.106.647)	0	
ACTIVOS CONTINGENTES	28.529.356.844.067	28.532.242.973.648	(2.886.129.581)	Diferencia en el registro del exceso del cálculo actuarial sobre el patrimonio, por los saldos iniciales del ISS Liquidado por concepto de reintegros pensionales, porque en Contaduría los pagos y la distribución de reintegros se reclasificaban al gasto y el ingreso.
DEUDORAS DE CONTROL	6.615.776.579	14.779.537.011.741	(14.772.921.235.162)	En esquema Superfinanciera se contabiliza el valor mensual recibido de la nación para el pago de la nómina de pensionados, en esquema Contaduría no se registra
PASIVOS CONTINGENTES	28.923.228.524.210	349.666.278.015	28.573.562.246.195	En esquema Contaduría el cálculo actuarial y los bonos de reconocimiento de vejez se registran como un pasivo contingente y en esquema Superfinanciera en cuentas acreedoras de control

**NOTAS A LOS ESTADOS FINANCIEROS AL 31 DE DICIEMBRE DE 2020 (Comparativo con el año 2019)**  
**ADMINISTRADORA COLOMBIANA DE PENSIONES – COLPENSIONES**  
**FONDO DE RESERVA PENSIONAL DE SOBREVIVIENTES**  
**(Cifras expresadas en pesos)**

Valores en pesos				
Cuentas Correlativas	Contaduría	Superfinanciera	Efecto	Principal Razón
ACREEDORAS DE CONTROL	0	28.618.830.551.812	(28.618.830.551.812)	En esquema Contaduría se registra el cálculo actuarial y la diferencia entre el cálculo actuarial y las reservas para pensión de vejez, como un activo contingente, en esquema Superfinanciera en cuentas de orden acreedoras de control

Fuente: Dirección Financiera

## 1.2.2.2 De orden contable

### 1.2.2.2.1 Utilización cuentas Otros

Para el reconocimiento de las diferentes transacciones, hechos y operaciones Colpensiones utiliza el catálogo general de cuentas para entidades de gobierno aprobado mediante Resolución 620 de 2015 y sus modificatorios expedido por la Contaduría General de la Nación y para efectos de la transmisión a la Superintendencia Financiera de Colombia homologa a nivel del catálogo único de información financiera –CUIF con fines de supervisión. Teniendo en cuenta que el catálogo de cuentas en aplicación del nuevo marco normativo no contempla la totalidad de los conceptos es necesario utilizar la cuenta “otros”.

A diciembre 31 de 2020 las cuentas otros presentan los siguientes saldos:

Valores en pesos		
Cuenta	Nombre Cuenta	Saldo
138490	Otras cuentas por cobrar (1)	540.682.059
248390	Otras obligaciones de los fondos de (2)	1.058.204.638
270190	Otros litigios y demandas (3)	32.677.125.002
589090	Otros gastos diversos (4)	943.025
819090	Otros activos contingentes (5)	54.629.206.384
839090	Otras cuentas deudoras de control (6)	6.615.776.579
891590	Otras cuentas deudoras de control	(61.244.982.963)
912090	Otros litigios y mecanismos alterna (7)	6.722.696.749
919090	Otros pasivos contingentes (8)	152.089.757.959
991590	Otras cuentas acreedoras de control	(152.089.757.959)

Fuente: Dirección Financiera

1. Otras cuentas por cobrar: Corresponden principalmente a cuentas por cobrar al PAR ISS por los saldos del disponible que se encontraban congelados en cuentas bancarias.

2. Otras obligaciones: Corresponde a la reclasificación de cuentas por cobrar de saldos negativos de bonos pensionales tipo B a favor del tercero.
3. Otros litigios y demandas: Corresponden a procesos ejecutivos en contra de Colpensiones y el ISS Liquidado.
4. Otros gastos diversos: Corresponde a los rendimientos generados sobre la devolución de aportes a las AFP
5. Otros activos contingentes: Corresponde al registro de cuentas por cobrar por concepto de deuda presunta y deuda real por procesos concursales.
6. Otras cuentas deudoras de control: Debido cobrar
7. Otros litigios y mecanismos alternativos: Corresponde al registro de la pretensión de los procesos ejecutivos en contra de la entidad.
8. Otros pasivos contingentes: Corresponde al registro de cuotas partes por pagar y bonos de reconocimiento de vejez, cifras recibidas del ISS.

#### **1.2.2.2.2 Sostenibilidad del Sistema de Contabilidad Pública en Colpensiones**

Considerando el nuevo marco normativo para entidades de Gobierno, Colpensiones acogiendo los lineamientos establecidos en la Resolución 193 de 2016 de la Contaduría General de la Nación. Posteriormente emitió Resolución Interna No. 104 de 2018 que adoptó un nuevo procedimiento de control interno contable con el propósito de incorporar los ajustes normativos, actualizando las funciones del Comité Técnico de Sostenibilidad Contable de Colpensiones. Como acción de mejora de la calificación del “Informe de Autoevaluación del Sistema de Control Interno Contable”.

Adicionalmente fue emitida la Resolución Interna No. 028 de 2019 mediante la cual se modifica el Comité Técnico de Sostenibilidad Contable incorporando las observaciones de la Oficina de Control Interno de Colpensiones.

Teniendo en cuenta lo anterior el Comité Técnico de Sostenibilidad Contable fue citado en dos oportunidades para presentarles a los miembros del comité los avances al plan de mejoramiento suscrito con la Contraloría General de la Republica para el año 2018.

El Comité Técnico de Sostenibilidad Contable fue citado en cuatro (4) oportunidades para la vigencia 2020 con el objetivo de presentarles a los miembros del comité los avances en el registro de las liquidaciones de crédito, retiro de procesos judiciales, el impacto en los estados financieros por la actualización de los procesos judiciales y el registro de los eventos de riesgo así:

La primera reunión del comité se realizó el día 14 de enero de 2020, con el propósito de informar a los miembros del comité el impacto en los estados financieros del 2019 por el registro contable de los siguientes temas:

**NOTAS A LOS ESTADOS FINANCIEROS AL 31 DE DICIEMBRE DE 2020 (Comparativo con el año 2019)**  
**ADMINISTRADORA COLOMBIANA DE PENSIONES – COLPENSIONES**  
**FONDO DE RESERVA PENSIONAL DE SOBREVIVIENTES**  
**(Cifras expresadas en pesos)**

1. Liquidaciones de crédito
2. Retiro de los estados financieros de los procesos judiciales terminados de Colpensiones
3. Retiro de los estados financieros de los procesos judiciales terminados del ISS Liquidado
4. Impacto en los estados financieros de los fondos de pensiones y la Administradora por la actualización de los procesos judiciales en contra de la entidad
5. Registro provisiones eventos de riesgo 2019

La segunda reunión del comité se realizó el día 31 de agosto de 2020, con el propósito de informar a los miembros del comité el impacto en los estados financieros al 31 de julio de 2020 por el registro contable de los siguientes temas:

1. Impacto actualización procesos judiciales en contra
2. Retiro Procesos judiciales en contra por pago de sentencias en la Nómina de Pensionados de acuerdo con la resolución 368 de octubre de 2019 de la CGN.
3. Liquidaciones de Crédito aplicadas al 31 de julio de 2020
4. Presentar al comité para aprobación del retiro de dos daciones de Estados Financieros.

La tercera reunión del comité se realizó el 21 de septiembre teniendo en cuenta que en el comité realizado el 31 de agosto de 2020 los miembros del comité solicitaron una nueva reunión del comité para tratar el tema de la baja de dos daciones en pago solicitada por la Dirección de Bienes y Servicios, que no fueron tratados en este comité.

1. Solicitud aprobación retiro de dos daciones en pago (Colombiana de Pan Colpan y Dromayor Bogotá) los soportes de la información de las daciones en pago se encuentran ubicados en la siguiente ruta:

La cuarta reunión del comité se realizó el 12 de diciembre de 2020, teniendo en cuenta los compromisos adquiridos en el comité realizado el 14 de enero de 2020 relacionados con la revisión del procedimiento para el registro de eventos de riesgo, realizar los ajustes pertinentes según las observaciones realizadas, y Presentación ante el próximo comité de sostenibilidad contable del procedimiento para el registro de los eventos de riesgo.

Los temas tratados fueron los siguientes.

1. Presentación de la Gerencia de Riesgos de los lineamientos para la Administración de los eventos de riesgo.
2. Presentación dinámica contable para el registro de los eventos de Dirección Financiera

### 1.2.2.2.3 Conciliación saldos transferidos por el ISS a 28 de septiembre de 2012

Los estados financieros a 28 de septiembre de 2012 de los fondos de pensiones que administraba el ISS hoy Liquidado, fueron entregados a Colpensiones formalmente mediante Acta del 02 de enero de 2013. Los saldos ya habían sido incorporados en el mes de noviembre de 2012 en los estados financieros, dando cumplimiento al Requerimiento No. 2012101761-000-000 de fecha 27 de noviembre de 2012 de la Superintendencia Financiera de Colombia.

Al respecto, vale la pena aclarar, que como resultado de las gestiones entre el PAR ISS y Colpensiones, de los \$492.675 millones de recursos en cuentas bancarias de los Fondos de Reservas Pensionales administradas por el ISS a 28 de septiembre de 2012, al cierre de la vigencia de 2020 solo está pendiente el traslado de \$ 465 millones que se encuentran en la actualidad inmovilizados, como consecuencia de las medidas cautelares de embargo aplicadas a las mismas, por orden de los despachos Judiciales a nivel nacional.

Con relación al saldo por cotizaciones de afiliados, se precisa que es estructural tomando en cuenta que la gestión requerida está en manos de terceros, quienes recibieron la información inicial, dependiendo de ellos para identificar el recaudo. La gestión de depuración PILA de los saldos ISS finalizó a 31 de diciembre de 2019 considerando que los operadores de información y/o no financiero no certifican el ingreso del recaudo para estas partidas, se procedió con el registro de estas en cuentas de recaudo no identificado, partidas que son susceptibles de identificación por demanda, por solicitud del tercero para su corrección.

### 1.2.2.2.4 Depuración y ajuste de cifras

#### a. Liquidaciones de crédito

Los procesos judiciales son el conjunto de trámites judiciales que se derivan de las demandas interpuestas ante un juez para que se revisen derechos presuntamente violados por un tercero, así como las pretensiones económicas que, a su juicio, subsanan el perjuicio causado, cuyo resultado es la sentencia del juez, de acuerdo a lo anterior se surte el proceso de Liquidaciones de crédito con base en la información remitida por la Dirección de procesos Judiciales, mediante el cual se realiza la aplicación o reintegro de los depósitos entregados y se reconocen otros rubros de acuerdo al mandamiento de pago, finalizando con el reconocimiento de las prestaciones canceladas con título judicial.

Para la vigencia 2020 en el fondo de reserva pensional de Sobrevivientes se realizó la aplicación de 97 liquidaciones de crédito, cuyo impacto en los estados financieros del fondo se explica según el siguiente detalle:

**NOTAS A LOS ESTADOS FINANCIEROS AL 31 DE DICIEMBRE DE 2020 (Comparativo con el año 2019)**  
**ADMINISTRADORA COLOMBIANA DE PENSIONES – COLPENSIONES**  
**FONDO DE RESERVA PENSIONAL DE SOBREVIVIENTES**  
**(Cifras expresadas en pesos)**

DETALLE	VALOR
Embargos Aplicados COLP	(295.414.963)
Embargos Aplicados ISS	(5.316.103.300)
Aplicado por Sentencias	4.725.395.421
Costas Judiciales	713.973.977
Gastos Bancarios	66.278
CxC a Vejez por Embargos	172.082.587
<b>TOTAL</b>	<b>0</b>

Fuente: Dirección Financiera

**b. Depuración de saldos transferidos por el ISS Liquidado a 31 de marzo**

Dentro del proceso de depuración contable se analizaron y documentaron cada una de las partidas que conforman el saldo de la cuenta “Depósitos Judiciales Remanentes”, con el fin de determinar el embargo judicial que dio lugar al remanente y la Unidad de Negocio en la cual fue aplicada la medida, con el fin de efectuar el ajuste contable correspondiente.

Es importante mencionar que sobre los remanentes judiciales asociados a pensiones y que corresponden a procesos administrados por Colpensiones dentro del Régimen de Prima Media por los Patrimonios de Invalidez, Vejez y Sobrevivientes, contablemente se registra en el balance general del PAR la cuenta por pagar a favor de Colpensiones.

Teniendo en cuenta lo anterior, el contador del Patrimonio Autónomo de Remanentes - PAR-ISS, remitió auxiliar contable de cuentas por pagar por Remanentes a Colpensiones con corte a 31 de diciembre de 2020, y se realizó conciliación contra el auxiliar de cuentas por cobrar al Patrimonio Autónomo de Remanentes PAR-ISS de los fondos de Reserva pensional de vejez, invalidez y sobrevivientes administrado por Colpensiones con corte a 31 de diciembre de 2020 con el siguiente resultado:

**NOTAS A LOS ESTADOS FINANCIEROS AL 31 DE DICIEMBRE DE 2020 (Comparativo con el año 2019)**
**ADMINISTRADORA COLOMBIANA DE PENSIONES – COLPENSIONES**
**FONDO DE RESERVA PENSIONAL DE SOBREVIVIENTES**
**(Cifras expresadas en pesos)**

No.	CONCEPTO	PAR ISS		COLPENSIONES		DIFERENCIA	
		Cantidad	Valor	Cantidad	Valor	Cantidad	Valor
1	Conciliados (Registro ISS)	5.204	49.299.793.334	5.204	49.299.793.334	0	(0)
2	Conciliados (Registros PAR ISS)	440	5.431.636.783	440	5.431.636.783	0	-
3	Conciliados (Registros PAR ISS recaudo)			137	842.500.441	-137	(842.500.441)
4	En proceso firma acta (Registros PAR ISS)	463	5.119.888.035			463	5.119.888.035
5	En proceso firma de acta (Registros ISS)	91	518.091.251			91	518.091.251
6	En validación Colpensiones (Registros ISS)	100	1.278.624.715	16	140.086.324	84	1.138.538.391
7	En proceso de conciliación (Registros ISS)	48	412.210.745			48	412.210.745
8	Cuenta por cobrar a COLP (Registros ISS)	4	(983.163.262)			4	(983.163.262)
9	En proceso de conciliación (Registros PAR ISS )	120	2.187.402.376			120	2.187.402.376
10	Pendiente de entrega de soportes (Registros ISS)			19	258.063.805	-19	(258.063.805)
<b>TOTAL</b>		<b>6.470</b>	<b>63.264.483.977</b>	<b>5.816</b>	<b>55.972.080.687</b>	<b>654</b>	<b>7.550.467.095</b>

- 1- Conciliados (Registros ISS):** Corresponde a 5.204 registros por valor \$49.299.793.334 que se encuentran debidamente conciliados y registrados en los Estados Financieros del Patrimonio Autónomo de Remanentes PAR ISS como cuentas por pagar a Colpensiones, y en los fondos de reserva pensional de vejez, invalidez y sobrevivientes administrados por Colpensiones, como cuentas por cobrar por concepto de remanentes al PAR ISS.
- 2- Conciliados (Registros PAR-ISS):** Corresponden a 440 registros conciliados en actas de cuentas por pagar de remanentes recaudados por el PAR-ISS por valor de \$5.431.636.783 contenido en la actas 16, 18, 19, 21, 23, 25, 27 y 29.
- 3- Conciliados (Registros PAR-ISS Recaudo):** Corresponden a 137 registros conciliados en actas de cuentas por pagar de remanentes producto de los embargos aplicados a las cuentas del recaudo del extinto ISS, recuperados por el PAR-ISS por valor de \$842.500.441 contenido en la actas 16, 17, 18, 20, 22, 24, 26, 28 y 30.
- 4- En proceso de firma de acta (Registros PAR ISS):** 463 registro por valor de \$5.119.888.035 que se encuentran debidamente conciliados y en proceso de firma de acta para ser registrados en los fondos de reserva pensional de vejez, invalidez y sobrevivientes administrados por Colpensiones, como cuentas por cobrar por concepto de remanentes al PAR ISS.

- 5- **En proceso de firma de acta (Registros ISS):** 91 registro por valor de \$518.091.251 que se encuentran debidamente conciliados y en proceso de firma de acta para ser registrados en los fondos de reserva pensional de vejez, invalidez y sobrevivientes administrados por Colpensiones, como cuentas por cobrar por concepto de remanentes al PAR ISS.
- 6- **Validación registros Colpensiones (Registros ISS):** 100 registros por valor \$1.278.624.715 que fueron remitidos a la Dirección de Procesos Judiciales de Colpensiones durante el proceso de conciliación, y se encuentran en verificación en cada uno de los juzgados con el fin de determinar si el remanente judicial pertenece a los fondos de reserva pensional, así mismo 16 registros por valor de \$140.086.324 los cuales fueron conciliados, el PAR-ISS los ajustó de sus estados financieros, envió los respectivos soportes y si encuentran en validación por parte de Colpensiones para determinar si es procedente el registros contables.
- 7- **Registros en proceso de conciliación (Registros ISS):** 48 registros por valor de \$412.210.745 registrados en los Estados Financieros del Patrimonio Autónomo de Remanentes PAR-ISS, los cuales se encuentran en proceso de completitud de información para posterior remisión a Colpensiones y así determinar si corresponden a los fondos de reserva pensional administrados por la entidad.
- 8- **Embargos en validación PAR ISS:** 4 registros por valor \$ (983.163.262) el cual disminuye las cuentas por pagar a Colpensiones por concepto de remanentes, corresponde a 6 embargos efectuados a los fondos de reserva pensional de vejez, invalidez y sobrevivientes, que se encuentran en proceso de validación tanto del PAR ISS como de Colpensiones.
- 9- **En proceso de conciliación (Registros PAR ISS):** 120 registros por valor de \$2.187.402.376 registrados en los Estados Financieros del Patrimonio Autónomo de Remanentes PAR-ISS, los cuales se encuentran en proceso de completitud de información para posterior remisión a Colpensiones de acuerdo con el procedimiento suscrito entre ambas entidades para el traslado de recursos recaudados por parte del PAR ISS a la Administradora de Pensiones, con el fin de determinar si los recursos corresponden a los fondos de reserva pensional.
- 10- **Registros retirados por el PAR ISS - pendiente soporte para retiro en Colpensiones:** 19 registros por valor de \$258.063.805 los cuales fueron conciliados y registrados en los Estados Financieros de Colpensiones en vigencias anteriores, sin embargo, el PAR ISS en el continuo proceso de depuración los ajustó en sus Estados Financieros, así las cosas, se encuentra pendiente el envío de los respectivos soportes con el fin que Colpensiones efectúe los respectivos registros contables.

**NOTAS A LOS ESTADOS FINANCIEROS AL 31 DE DICIEMBRE DE 2020 (Comparativo con el año 2019)**  
**ADMINISTRADORA COLOMBIANA DE PENSIONES – COLPENSIONES**  
**FONDO DE RESERVA PENSIONAL DE SOBREVIVIENTES**  
**(Cifras expresadas en pesos)**

**c. Reintegros de mesadas pensionales**

Las mesadas giradas a los pensionados y reintegradas por las entidades financieras a Colpensiones por corresponder entre otros a fallecidos, no cobros y órdenes de no pago, se registran contablemente como una cuenta por pagar en la cuenta 2483030001 con el fin de girarlas posteriormente, sin embargo no todos los recursos registrados en esta cuenta se giran nuevamente al pensionado, en estos casos los reintegros pensionales se registran en el aplicativo de la nómina de pensionados como reintegros descargados sin realizar afectación contable alguna.

En cumplimiento de los lineamientos del Comité de Sostenibilidad Contable para reflejar la realidad financiera de Colpensiones se definieron como estrategia que entre las Direcciones de Tesorería, Financiera y de Nómina de pensionados, se realiza un cruce de información registrada en la cuenta 2483030001- REINTEGROS PENSIONALES en SAP con el archivo de registros obtenidos de la base de datos de nómina que muestran el detalle de reintegros por pensionado, con el fin, en primer lugar, de identificar la correspondencia de los valores reintegrados y registrados en cada sistema y en segundo lugar, identificar los valores que se encuentran en estado descargado para posteriormente trasladarlos al patrimonio de cada uno de los Fondos de Reservas de Pensiones, teniendo en cuenta que dichos recursos no serán girados nuevamente por este mismo concepto.

Durante la vigencia 2020 se realizó reclasificación del pasivo con los pensionados, disminuyendo su valor en \$70.847.746.333 y aumentando las Reservas con los Fondos de Invalidez, Vejez y Sobrevivientes por el mismo valor como resultado del análisis y conciliación por las áreas fuente de la información, de 46.200 mesadas reintegradas por las entidades financieras que habiéndose registrado en el pasivo, no requirieron ser giradas por ese mismo concepto al pensionado o porque operó sobre las mismas la prescripción conforme los lineamientos legales atendidos por Colpensiones.

Como resultado del cruce realizado se identificaron 20.324 reintegros en estado de descargado que continuaban registrados como una cuenta por pagar en los fondos, razón por la cual se efectuó la reclasificación de estos a la cuenta del patrimonio 3106010012 – REINTEGROS NÓMINA PENSIONADOS de 20.324 por valor de \$47.043.066.571 pesos con el siguiente detalle:

Valores en pesos

Fecha	No. de registros	Vejez	Invalidez	Sobrevivientes	Total
02.03.2020	1.141	5.221.347.911	121.126.442	205.326.090	5.547.800.443
29.05.2020	551	5.815.043.587	52.498.934	182.335.398	6.049.877.919
29.05.2020	4.194	7.827.543.345	144.589.961	495.095.678	8.467.228.984
30.06.2020	1.724	2.972.753.907	36.330.228	83.336.601	3.092.420.736
30.06.2020	5.848	9.642.367.712	681.973.967	867.481.226	11.191.822.905

Página 21 de 99

**NOTAS A LOS ESTADOS FINANCIEROS AL 31 DE DICIEMBRE DE 2020 (Comparativo con el año 2019)**
**ADMINISTRADORA COLOMBIANA DE PENSIONES – COLPENSIONES**
**FONDO DE RESERVA PENSIONAL DE SOBREVIVIENTES**
**(Cifras expresadas en pesos)**

Valores en pesos

Fecha	No. de registros	Vejez	Invalidez	Sobrevivientes	Total
30.06.2020	245	682.984.978	29.326.268	198.403.399	910.714.645
30.06.2020	413	872.716.412		771.384	873.487.796
30.09.2020	4.808	5.928.791.712	279.059.143	453.604.473	6.661.455.328
30.09.2020	1.060	2.020.272.241	195.907.896	203.387.680	2.419.567.817
31.12.2020	55	855.899.599	64.801.430		920.701.029
31.12.2020	279	712.065.791	19.292.262	153.378.517	884.736.570
31.12.2020	6	22.812.073		440.326	23.252.399
<b>TOTAL</b>	<b>20.324</b>	<b>42.574.599.268</b>	<b>1.624.906.531</b>	<b>2.843.560.772</b>	<b>47.043.066.571</b>

**Fuente:** Dirección nómina de pensionados

De los cuales le correspondieron al fondo de pensiones de sobrevivientes 1.633 registros por valor \$2.843.560.772.

De igual forma durante la vigencia del año 2020 se declaró la prescripción de mesadas, teniendo en cuenta los conceptos jurídicos BZ 2014\_10461115 del 16 de diciembre de 2014 referente a “Términos y contabilización de prescripción de las prestaciones económicas del RPMD” y BZ 2015\_8457995 del 9 de septiembre de 2015 mediante el cual se da “alcance a concepto de 28 de julio de 2015 (BZ 2015\_6798466 sobre imprescriptibilidad de la indemnización sustitutiva), para identificar las mesadas a prescribir, es decir las que cumplen 3 años o más de estar como exigibles por el pensionado, durante la vigencia del 2020 se realizó la reclasificación a la cuenta del patrimonio 3106010012 – REINTEGROS NOMINA PENSIONADOS de los fondo de pensiones de las mesadas que se encuentran en estado prescrito por valor de \$23.804.679.762 pesos con el siguiente detalle:

Valores en pesos

Fecha	Descripción	No. de registros	Vejez	Invalidez	Sobrevivientes	Total
29.05.2020	Prescripcion mesadas periodo 201701a 202002	6.136	5.183.254.887	399.971.047	999.931.498	6.583.157.432
29.05.2020	Interrupción prescripcion mesadas corte feb2020	(25)	(32.195.432)		(5.346.136)	(37.541.568)
30.06.2020	Prescripcion mesadas periodo 201706 a 202006	16.674	17.756.839.769	838.280.166	2.212.687.352	20.807.807.287
30.06.2020	Prescripcion indemn ant 200611	30	22.440.915	15.284.938	1.769.758	39.495.611
30.06.2020	Interrupción prescripcion reintegros post200611	(124)	(183.700.737)	(11.543.861)	(73.760.735)	(269.005.333)
30.06.2020	Interrupción prescripcion mesadas corte jun20	(25)	(12.213.241)	(7.737.788)	(6.945.840)	(26.896.869)
30.09.2020	Interrupción prescripcion mesadas corte sep20	(4)	(567.028)		(888.059)	(1.455.087)

Página 22 de 99

**NOTAS A LOS ESTADOS FINANCIEROS AL 31 DE DICIEMBRE DE 2020 (Comparativo con el año 2019)**  
**ADMINISTRADORA COLOMBIANA DE PENSIONES – COLPENSIONES**  
**FONDO DE RESERVA PENSIONAL DE SOBREVIVIENTES**  
**(Cifras expresadas en pesos)**

Valores en pesos

Fecha	Descripción	No. de registros	Vejez	Invalidez	Sobrevivientes	Total
30.09.2020	Prescripcion mesadas periodo hasta 201708	7.614	5.216.286.580	509.388.335	1.600.745.577	7.326.420.492
30.09.2020	Rev prescripcion indemn corte 200611 y po	(4.400)	(9.753.619.346)	(101.561.312)	(762.121.545)	(10.617.302.203)
<b>TOTAL</b>		<b>25.876</b>	<b>18.196.526.367</b>	<b>1.642.081.525</b>	<b>3.966.071.870</b>	<b>23.804.679.762</b>

**Fuente:** Dirección nómina de pensionados

De los 25.876 registros identificados se reclasificó al patrimonio en el fondo de pensiones de Sobrevivientes 5.299 registros por valor \$4.815.134.185 y se interrumpió la prescripción de 273 registros por \$849.062.315.

### 1.3 Base normativa y período cubierto

Los Estados Financieros del fondo de reserva pensional de Vejez a 31 de Diciembre de 2020, han sido preparados de acuerdo con los principios contables y el Régimen de Contabilidad Pública aprobado por Resolución 354 de 2007 y modificada parcialmente por la Resolución 156 de 2018 con la cual adopta el Marco Normativo para Entidades de Gobierno con sus respectivos elementos y el ámbito de aplicación.

De acuerdo con lo anterior y en aplicación al nuevo Marco Normativo para Entidades de Gobierno de la Contaduría General de la Nación, el Fondo de Reserva de Vejez presenta un juego completo de Estados Financieros que comprende los siguientes:

- Un Estado de Situación Financiera al final del periodo contable.
- Un Estado de Resultados del periodo contable.
- Un Estado de Cambios en el Patrimonio del periodo contable.
- Un estado de flujos de efectivo del periodo contable.
- Notas a los Estados.

Los Estados Financieros se presentan de forma comparativa con los del periodo inmediatamente anterior.

De acuerdo con el Marco Normativo para Entidades de Gobierno se presentará el resultado de las operaciones contables del periodo transcurrido entre el 1 de enero y el 31 de diciembre de 2020.

De acuerdo con lo expresado en el numeral 10 del Artículo 4º Funciones de la Junta Directiva, del Acuerdo 01 del 1 de octubre del 2009, mediante el cual se establece el Reglamento Interno de la Junta Directiva

**NOTAS A LOS ESTADOS FINANCIEROS AL 31 DE DICIEMBRE DE 2020 (Comparativo con el año 2019)**  
**ADMINISTRADORA COLOMBIANA DE PENSIONES – COLPENSIONES**  
**FONDO DE RESERVA PENSIONAL DE SOBREVIVIENTES**  
**(Cifras expresadas en pesos)**

de la Administradora Colombiana de Pensiones - Colpensiones, la Junta Directiva debe "Aprobar u objetar los Estados Financieros de la Empresa", como ente de mayor jerarquía.

#### **1.4 Forma de Organización y/o Cobertura**

El proceso de generación de información financiera está compuesto por etapas y subetapas que permiten la preparación y presentación de información financiera, garantizando el cumplimiento de las características cualitativas de la información financiera, y conforme con la normatividad expedida por la Contaduría General de la Nación.

Los elementos básicos de todo sistema son las entradas, el proceso y las salidas. Las entradas obedecen a los insumos del sistema para su procesamiento o transformación, para la obtención de uno o varios productos. En este sentido, en el subproceso de gestión contable el principal producto es la información que se genera, la cual se materializa en los estados financieros de la Administradora, Fondos de Reservas Pensionales (Vejez, Invalidez y Sobrevivientes) y Fondo de Beneficios Económicos Periódicos – BEPS.

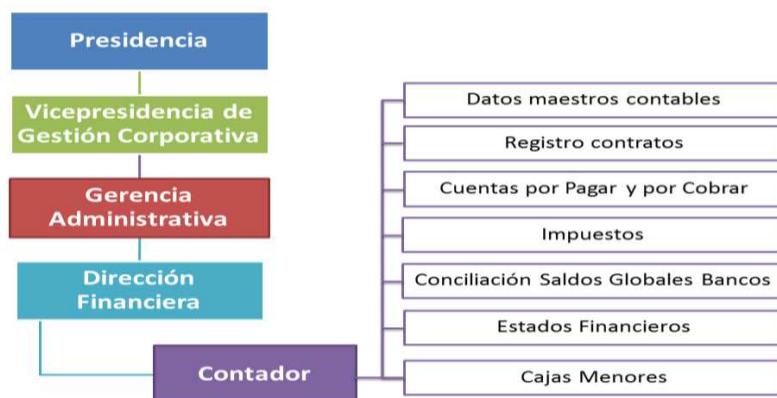


##### **1.4.1 Agregación o consolidación de información**

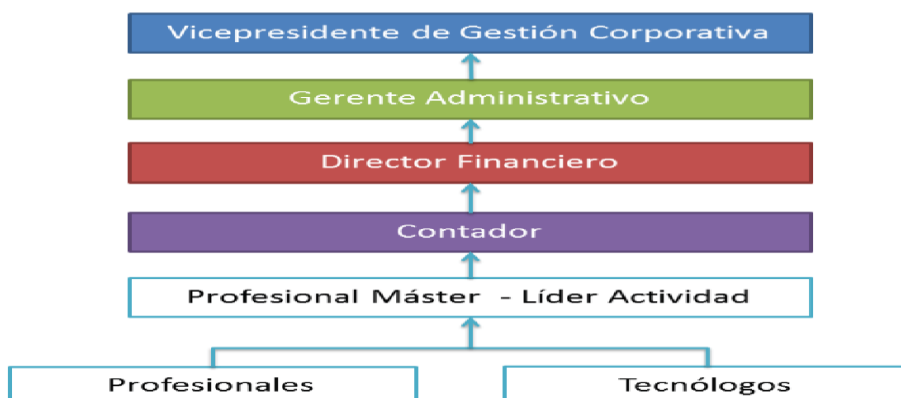
Con el cambio de naturaleza jurídica de Colpensiones y al mandamiento entregado en el Decreto 4121 de 2011 en el parágrafo 1 del Artículo 4°, se hace necesario que para la protección de los derechos de los afiliados, pensionados, ahorradores y beneficiarios de Colpensiones y una adecuada y transparente administración de los recursos, se tendrán contabilidades separadas los fondos y cuentas destinados al pago de las pensiones, las prestaciones económicas y los aportes con los cuales estos se conforman. Así mismo, los fondos, cuentas y aportes del sistema de ahorros con beneficios económicos periódicos no harán parte del patrimonio de Colpensiones y se contabilizarán en forma independiente.

**NOTAS A LOS ESTADOS FINANCIEROS AL 31 DE DICIEMBRE DE 2020 (Comparativo con el año 2019)**  
**ADMINISTRADORA COLOMBIANA DE PENSIONES – COLPENSIONES**  
**FONDO DE RESERVA PENSIONAL DE SOBREVIVIENTES**  
**(Cifras expresadas en pesos)**

#### 1.4.2 Estructura subproceso de Gestión Contable



#### 1.4.3 Línea de Supervisión Subproceso de Gestión Contable



## 2. BASES DE MEDICION Y PRESENTACION UTILIZADAS

### 2.1 Bases de medición

La moneda funcional para los Estados Financieros de Sobrevivientes, es en pesos colombianos.

La moneda de presentación de los Estados Financieros de Sobrevivientes, es Pesos Colombianos (COP). La unidad de redondeo para la presentación de los Estados Financieros es en pesos, valores enteros sin decimales.

**NOTAS A LOS ESTADOS FINANCIEROS AL 31 DE DICIEMBRE DE 2020 (Comparativo con el año 2019)**  
**ADMINISTRADORA COLOMBIANA DE PENSIONES – COLPENSIONES**  
**FONDO DE RESERVA PENSIONAL DE SOBREVIVIENTES**  
**(Cifras expresadas en pesos)**

El nivel de materialidad utilizado en la preparación, revelación y presentación de los Estados Financieros corresponde a:

- Los bienes que se clasifiquen como propiedad planta y equipo cuyo costo de adquisición sea inferior a 50 UVT se deprecian en su totalidad máximo al mes siguiente de su adquisición y serán reclasificados a cuentas de orden para ejercer el control de tipo administrativo.
- Los bienes intangibles, donde el costo de adquisición sea inferior a 50 UVT se amortizarán en su totalidad, máximo dentro del siguiente mes de adquisición y serán reclasificados a cuentas de orden para el control de tipo administrativo.

## **2.2 Moneda funcional y de presentación, redondeo y materialidad**

Los Estados Financieros del fondo de reserva pensional de Sobrevivientes se presentan en pesos colombianos (COP) y la moneda funcional es en pesos colombianos.

La unidad de redondeo para la presentación de los Estados Financieros es en pesos, valores enteros sin decimales.

## **2.3 Tratamiento de la moneda extranjera**

En los estados financieros del fondo de reserva pensional de Sobrevivientes no se registraron ni se presentaron transacciones en moneda extranjera. En caso de existir transacciones en moneda extranjera, se deberán convertir a la moneda funcional utilizando los tipos de cambio vigentes en la fecha de las transacciones.

## **2.4 Hechos ocurridos después del período contable**

En el fondo de Sobrevivientes, no se presentaron eventos posteriores a la fecha de autorización para la publicación de los estados financieros, además no se presentaron hechos después de éste que, por su materialidad deban ser objeto de revelación.

## **2.5 Otros aspectos**

### **Clasificación de activos y pasivos entre corrientes y no corrientes**

El fondo de reserva pensional de Sobrevivientes presenta los activos y pasivos en el estado de situación financiera con base en la clasificación de corriente y no corriente.

El fondo de reserva pensional de Sobrevivientes clasifica un activo corriente cuando:

- Se espere realizar el activo, o tenga la intención de venderlo, consumirlo o distribuirlo en forma gratuita o a precios de no mercado en su ciclo normal de operación (este último es el tiempo que la entidad tarda en transformar entradas de recursos en salidas)
- Mantenga el activo principalmente con fines de negociación
- Espere realizar el activo dentro de los 12 meses siguientes a la fecha de los estados financieros
- El activo sea efectivo o equivalente al efectivo, a menos que este se encuentre restringido y no pueda intercambiarse ni utilizarse para cancelar un pasivo por un plazo mínimo de 12 meses siguientes a la fecha de los estados financieros.
- El resto de los activos se clasificarán como no corrientes.

El Fondo de Reserva Pensional de Sobrevivientes clasificará un pasivo como corriente cuando:

- Espere liquidar el pasivo en el ciclo normal de su operación
- Liquide el pasivo dentro de los 12 meses siguientes a la fecha de los Estados Financieros
- No tenga un derecho incondicional de aplazar la cancelación del pasivo durante, al menos, los 12 meses siguientes a la fecha de los estados financieros

### **3. JUICIOS, ESTIMACIONES, RIESGOS Y CORRECCION DE ERRORES CONTABLES**

#### **3.1 Juicios**

Las políticas contables serán aplicadas por la Administradora Colombiana de Pensiones - Colpensiones de manera uniforme para transacciones, hechos y operaciones que sean similares. No obstante, en algunos casos específicos, se permitirá que la Administradora Colombiana de Pensiones - Colpensiones, considerando lo definido en Marco Normativo y a partir de juicios profesionales, seleccione y aplique una política contable para el reconocimiento de un hecho económico. En este caso, Colpensiones podrá seleccionar y documentar la política, atendiendo las características de representación fiel y relevancia de la información financiera.

#### **3.2 Estimaciones y supuestos**

##### **3.2.1 Cálculo Actuarial**

##### **3.2.1.1 Valor del Cálculo actuarial a 31 de diciembre de 2020 de Pensionados**

# NOTAS A LOS ESTADOS FINANCIEROS AL 31 DE DICIEMBRE DE 2020 (Comparativo con el año 2019)

## ADMINISTRADORA COLOMBIANA DE PENSIONES – COLPENSIONES

### FONDO DE RESERVA PENSIONAL DE SOBREVIVIENTES

(Cifras expresadas en pesos)

Valor del Cálculo actuarial a 31 de diciembre de 2020, Cuota Parte Régimen de Prima Media con Prestación Definida administrado por Colpensiones					
		Número de pensionados	Total	10 primeros años	Año 11 en adelante
Invalidez	Pensionados	74.999	16.511.161.325.626	8.118.200.848.196	8.392.960.477.430
	Sustitutos de Fallecidos	27.870	4.975.970.723.454	2.738.111.994.377	2.237.858.729.077
Total Invalidez		102.869	21.487.132.049.080	10.856.312.842.573	10.630.819.206.507
Vejez	Pensionados	1.031.489	365.061.215.495.088	198.878.747.429.476	166.182.468.065.612
	Sustitutos de Fallecidos	156.658	34.273.838.859.744	20.966.888.796.272	13.306.950.063.472
Total Vejez		1.188.147	399.335.054.354.832	219.845.636.225.748	179.489.418.129.084
Total Sobrevivencia		142.950	28.419.681.602.450	14.806.130.843.558	13.613.550.758.892
<b>Total</b>		<b>1.433.966</b>	<b>449.241.868.006.362</b>	<b>245.508.079.911.879</b>	<b>203.733.788.094.483</b>

\* Este cálculo contempla los riesgos de Vejez, Invalidez y Sobrevivencia con corte al 31 de diciembre de 2020 Administrado por Colpensiones

**Fuente:** Dirección de Prospectiva y Estudios

Estos cálculos se han desarrollado de acuerdo con la normatividad vigente y atendiendo lo dispuesto por la Superintendencia Financiera de Colombia en relación con los parámetros técnicos, en particular la Resolución 585 de 11 de abril de 1994, la Resolución 610 de 14 de abril de 1994 y la Resolución 1555 de 30 de julio de 2010, separados en las reservas para los 10 primeros años y posteriores.

El monto es la reserva correspondiente al Régimen de Prima Media administrado por Colpensiones una vez descontado el cálculo de la cuota parte con base en la información entregada por la Dirección de Contribuciones Pensionales y Egresos alcanza la suma de \$449.241.868.006.362 pesos.

En los Estados Financieros del Fondo de Reservas Pensionales de Sobrevivientes administrado por Colpensiones, se registró el cálculo actuarial de pensionados a diciembre 31 de 2020, correspondiente a 142.950 pensionados por valor de \$28.419.681.602.450.

De los cuales se registraron en la cuenta 914701-Cálculo actuarial de pensiones actuales los primeros 10 años por valor de \$14.806.130.843.558 y en la cuenta 914702- Cálculo actuarial de pensiones actuales del año 11 en adelante por valor de \$13.613.550.758.892 pesos.

### Nota Técnica del Cálculo del Valor Presente Actuarial del RPM

**Introducción:** Este documento presenta los aspectos técnicos utilizados en el cálculo de los pasivos actuariales de Colpensiones correspondientes a los pensionados por los riesgos de vejez, invalidez y sobrevivencia del Régimen de Prima Media administrado por Colpensiones. La cual contempla la valoración actuarial que se debe remitir a la Contaduría General de la Nación a comienzo de cada año y que se presenta tomando el pasivo pensional de mediano plazo a un horizonte de diez (10) años y largo plazo (horizonte de más de 10 años).

De igual forma esta nota técnica es la base para el cálculo actuarial remitido a la Superintendencia Financiera de Colombia para dar cumplimiento a la Circular Externa 039 de octubre 21 de 2009 y Circular 027 del 31 de agosto de 2010, expedida por la Superintendencia Financiera de Colombia.

#### a. Valor Presente Actuarial

El cálculo se efectúa en forma individual y corresponde al valor presente esperado de las erogaciones a cargo del Régimen de Prima Media con Prestación Definida – RPM y su valuación se realiza mediante el método de rentas fraccionadas crecientes, atendiendo los aspectos técnicos y legales que establecen las normas relativas sobre esta materia y que se consignan en detalle en la formulación que se acompaña.

En el cálculo se incorporan los ajustes en la formulación que se derivan de los aspectos consagrados en el acto legislativo 001 de 2005 e incluye la formulación para el cálculo de la Reserva para el beneficio de Salud, consagrado en el artículo 143 de la Ley 100 de 1993, así como lo correspondiente a los incrementos por dependientes que se establecen el Decreto 758 de 1990 para los casos pertinentes.

#### b. Parámetros Técnicos

- Tabla de rentistas hombres y mujeres Res.1555 de 2010, expedida por la Superintendencia Financiera de Colombia.
- Tabla de Mortalidad e Invalidez, experiencia del ISS 1980/1989 consignada en la Resolución 585 de 1994 de la Superintendencia Bancaria;
- Interés Técnico de 4% reglamentado por la Superintendencia Bancaria según la Resolución 610 de 1994.
- Incremento Salarial y Pensional del 3,64166% según lo establecido en el Decreto 2984 de 2009.
- Notación Actuarial Internacional.
- Se dio aplicación al Acto Legislativo No.01 de julio de 2005, para el control de las mesadas adicionales.

#### c. Consideraciones Técnicas

- Se adopta el sistema de rentas contingentes fraccionadas con 12 pagos anuales y dos rentas adicionales, la segunda en diciembre y la primera en junio siempre y cuando se tenga derecho a esta última.
- El monto de la pensión no puede ser inferior a un salario mínimo vigente, ni superior a los topes establecidos en las disposiciones que rigen la materia, salvo en los casos de pensiones conmutadas compartidas con la pensión del RPM, casos en el cual puede ser inferior a un SMMLV.

- Para los casos de incrementos pensionales por dependientes, se ha tomado el sistema de rentas contingentes fraccionadas con 12 pagos que se pagan mientras el grupo permanezca completo (causante y sobreviviente permanecen ambos vivos o vigentes)
- Para los casos de incrementos por salud, se ha tomado el sistema de rentas contingentes fraccionadas con 12 pagos que se pagan mientras al menos uno de los miembros del grupo se encuentre vivo o vigente.
- Si la edad del beneficiario no se conoce, se supone una persona de sexo contrario y con cinco años de diferencia en cuanto a edad; es decir, si el causante es hombre se supone que el beneficiario es una mujer, cinco años menor; y si la causante es mujer entonces el beneficiario es un hombre cinco años mayor.
- En caso en que el grupo familiar esté compuesto por varios hijos se toma la edad del menor, siempre que ninguno de ellos sea inválido, pues en tal caso se toma como sustituto este último.
- En caso de que el sustituto sea un hijo válido que esté entre los 0 y los 15 años de edad, la reserva se calcula mediante la valoración de una renta cierta temporal hasta que cumpla los 15 años más una renta contingente temporal entre 15 y 25 años.
- En el caso que corresponde a personas con algún tipo de invalidez, ya sea causante o beneficiario, los cálculos se realizan con la tabla de mortalidad para de invalidez.
- El auxilio funerario es equivalente a una mesada pensional siempre que no sea inferior a 5 ni mayor a 10 salarios mínimos mensuales legales vigentes.
- Si el sustituto es un hijo válido entre los 18 y los 25 años, se calcula una renta contingente hasta los 25 años.
- Para el grupo de pensionados que adquirieron el derecho antes de 1994, se incluye la reserva por salud.
- Se ha tomado la información de cuotas partes pensionales la cual se aplica al cálculo de la reserva por cuota parte a cargo del Colpensiones.
- Para el caso de rentas que se pagan con frecuencia mayor que 1 al año, se ha utilizado la aproximación dada por la fórmula de Woolhouse.

**d. Grupos de Pensionados**

- Causantes de pensión por vejez.
- Beneficiarios de pensiones de sobrevivencia por fallecimiento de un pensionado por vejez.
- Causantes de pensión originada en Invalidez.
- Beneficiarios de pensiones de sobrevivencia por fallecimiento de un pensionado por invalidez.
- Beneficiarios de pensiones de sobrevivencia por muerte de un afiliado por causa común con derecho a rentas vitalicias o temporales.

**e. Definiciones Básicas**

**NOTAS A LOS ESTADOS FINANCIEROS AL 31 DE DICIEMBRE DE 2020 (Comparativo con el año 2019)**  
**ADMINISTRADORA COLOMBIANA DE PENSIONES – COLPENSIONES**  
**FONDO DE RESERVA PENSIONAL DE SOBREVIVIENTES**  
**(Cifras expresadas en pesos)**

$x$  Edad actuarial del rentista a diciembre del año de cálculo

$i_R$  Interés técnico real

$k$  Tasa de inflación (incremento pensional)

$i_a$  Interés anual (Tasa combinada)

$$i_a = (1 + i_R)(1 + k) - 1$$

$i_m$  Interés mensual equivalente a  $i_a$

$$i_m = (1 + i_a)^{1/12} - 1$$

$i_s$  Interés semestral equivalente a  $i_a$

$$i_s = (1 + i_a)^{1/2} - 1$$

$v$  Factor de descuento

$$v = \frac{1}{1 + i_R}$$

$S_{\overline{t}|i}$  Valor acumulado por  $t$  pagos a una tasa  $i$

$$S_{\overline{t}|i} = \frac{(1 + i)^t - 1}{i}$$

$a_{\overline{t}|i}$  Valor presente por  $t$  pagos a una tasa  $i$ ;

$$a_{\overline{t}|i} = \frac{S_{\overline{t}|i}}{(1 + i)^t}$$

$P$  Monto de la pensión mensual que se paga

**Inc\_Salud** Corresponde al monto mensual que el RPM paga por concepto de salud de acuerdo con lo establecido en el artículo 143 de la Ley 100 de 1993.

**Inc\_Dep** Corresponde al monto mensual que el RPM paga por incrementos por dependientes de acuerdo con el artículo 21 del Decreto 758 de 1990.

$V_c$  Reserva total por el causante de la prestación al final del año para pensiones de vejez e invalidez

$$V_c = V_{c-10} + V_{c+10}$$

$V_{c-10}$  Reserva por el causante de la prestación para pensiones de vejez e invalidez, correspondiente a las obligaciones para un horizonte de 10 años.

$V_{c+10}$  Reserva por el causante de la prestación para pensiones de vejez e invalidez, correspondiente a las obligaciones a más de 10 años.

$V_s$  Reserva total por el sobreviviente de la prestación para pensiones de vejez e invalidez

$$V_s = V_{s-10} + V_{s+10}$$

$V_{s-10}$  Reserva por el sobreviviente de la prestación, correspondiente a las obligaciones para un horizonte de 10 años.

$V_{s+10}$  Reserva por el causante de la prestación, correspondiente a las obligaciones a más de 10 años.

$V_{SL}$  Reserva total por el incremento en salud

$$V_{SL} = V_{SL-10} + V_{SL+10}$$

$V_{SL-10}$  Reserva por el incremento en salud, correspondiente a las obligaciones para un horizonte de 10 años.

$V_{SL+10}$  Reserva por el incremento en salud, correspondiente a las obligaciones a más de 10 años.

$V_{Dep}$  Reserva total por el incremento por dependientes

$$V_{Dep} = V_{Dep-10} + V_{Dep+10}$$

$V_{Dep-10}$  Reserva por el incremento por dependientes, correspondiente a las obligaciones para un horizonte de 10 años.

$V_{Dep+10}$  Reserva por el incremento por dependientes, correspondiente a las obligaciones a más de 10 años.

$V_{Aux}$  Reserva total por el auxilio funerario

$$V_{Aux} = V_{Aux-10} + V_{Aux+10}$$

$V_{Aux-10}$  Reserva por el auxilio funerario, correspondiente a las obligaciones para un horizonte de 10 años.

$V_{Aux+10}$  Reserva por el auxilio funerario, correspondiente a las obligaciones a más de 10 años.

**SMMLV** Salario Mínimo Mensual Legal Vigente del año de Cálculo

${}_np_x$  Probabilidad que una persona de edad  $x$  sobreviva a la edad  $x + n$

**NOTAS A LOS ESTADOS FINANCIEROS AL 31 DE DICIEMBRE DE 2020 (Comparativo con el año 2019)**  
**ADMINISTRADORA COLOMBIANA DE PENSIONES – COLPENSIONES**  
**FONDO DE RESERVA PENSIONAL DE SOBREVIVIENTES**  
**(Cifras expresadas en pesos)**

$q_x$  Probabilidad que una persona de edad  $x$  fallezca antes de llegar a la edad  $x + 1$

${}_hE_x$  Valor presente actuarial del capital diferido pagadero a una persona de edad  $(x)$  hoy, a la cual se le paga 1 después de  $h$  años, si la persona sobrevive a la edad  $x + h$ .

$${}_hE_x = v^h {}_hp_x$$

${}_hE_{xy}$  Valor presente actuarial del capital diferido pagadero al grupo compuesto por personas de edad  $(x)$  y  $(y)$  hoy, al cual se le paga 1 después de  $h$  años, si ambas personas sobreviven a la edad  $x + h$  y  $y + h$ , respectivamente

$${}_hE_{xy} = v^h {}_hp_x {}_hp_y$$

**AF** Valor del Auxilio funerario pagado a los beneficiarios por el fallecimiento del causante de una pensión de Vejez o Invalidez.

$$AF = \text{Min}\{10 \cdot SMMLV, \text{Max}\{P, 5 \cdot SMMLV\}\}$$

$A_x$  Valor presente actuarial de un seguro que paga 1 al final del año de fallecimiento de una persona de edad  $(x)$  hoy.

$$A_x = \sum_{n=0}^{w-x-1} [v^{n+1} {}_np_x \cdot q_{x+n}]$$

$a_x$  Valor presente actuarial de una renta contingente que paga 1 al final de cada año para  $(x)$  mientras se encuentre vivo.

$$a_x = \sum_{n=1}^{w-x} v^n {}_np_x$$

Con  $w = 110$  para el caso de sobrevivientes tengan derecho a rentas vitalicias y  $w = 25$  para el casos rentas temporales hasta los 25 años (hijos validos)

$a_{xy}$  Valor presente actuarial de una renta contingente que paga 1 al final de cada año, mientras en el grupo compuesto por  $(x)$  y  $(y)$  se encuentre completo, es decir los dos miembros se encuentren vivos o vigentes.

$$a_{xy} = \sum_{n=1}^{\min\{110-x, w-y\}} v^n {}_np_x {}_np_y$$

**NOTAS A LOS ESTADOS FINANCIEROS AL 31 DE DICIEMBRE DE 2020 (Comparativo con el año 2019)**  
**ADMINISTRADORA COLOMBIANA DE PENSIONES – COLPENSIONES**  
**FONDO DE RESERVA PENSIONAL DE SOBREVIVIENTES**  
**(Cifras expresadas en pesos)**

Con  $w = 110$  para el caso que el sobreviviente tenga derecho a renta vitalicia y  $w = 25$  para el casos rentas temporales hasta los 25 años (hijos validos)

$a_{x|y}$  Valor presente actuarial de una renta contingente que paga 1 al final de cada año para ( $y$ ) en caso de fallecimiento de ( $x$ ) y mientras se encuentre vivo o vigente ( $y$ ) (Renta de Sobrevivencia)

$$a_{x|y} = a_y - a_{xy}$$

$a_{\overline{xy}}$  Valor presente actuarial de una renta contingente que paga 1 al final de cada año, mientras en el grupo compuesto por ( $x$ ) y ( $y$ ) se encuentre vigente, es decir al menos uno de los dos miembros se encuentre vivos o vigentes.

$$a_{\overline{xy}} = a_x + a_{x|y}$$

$a_x^{(m)}$  Valor presente actuarial de una renta contingente que paga  $\frac{1}{m}$  al final de cada  $m$  – ésimo fracción de año para ( $x$ ) mientras se encuentre vivo.

$$a_x^{(m)} = a_x \left( 1 + k \frac{m-1}{2m} \right) + (1+k) \frac{m-1}{2m}$$

$a_{xy}^{(m)}$  Valor presente actuarial de una renta contingente que paga  $\frac{1}{m}$  al final de cada  $m$  – ésimo fracción de año, mientras en el grupo compuesto por ( $x$ ) y ( $y$ ) se encuentre completo, es decir los dos miembros del grupo estén vivos o vigentes.

$$a_{xy}^{(m)} = a_{xy} \left( 1 + k \frac{m-1}{2m} \right) + (1+k) \frac{m-1}{2m}$$

$a_{x|y}^{(m)}$  Valor presente actuarial de una renta contingente que paga  $\frac{1}{m}$  al final de cada  $m$  – ésimo fracción de año para ( $y$ ) en caso de fallecimiento de ( $x$ ) y mientras se encuentre vivo o vigente ( $y$ ) (Renta de Sobrevivencia)

$$a_{x|y}^{(m)} = a_y^{(m)} - a_{xy}^{(m)}$$

$a_{\overline{xy}}^{(m)}$  Valor presente actuarial de una renta contingente que paga  $\frac{1}{m}$  al final de cada  $m$  – ésimo fracción de año, mientras en el grupo compuesto por ( $x$ ) y ( $y$ ) se encuentre vigente, es decir al menos uno de los dos miembros se encuentre vivo o vigente.

$$a_{\overline{xy}}^{(m)} = a_x^{(m)} + a_{x|y}^{(m)}$$

**NOTAS A LOS ESTADOS FINANCIEROS AL 31 DE DICIEMBRE DE 2020 (Comparativo con el año 2019)**  
**ADMINISTRADORA COLOMBIANA DE PENSIONES – COLPENSIONES**  
**FONDO DE RESERVA PENSIONAL DE SOBREVIVIENTES**  
**(Cifras expresadas en pesos)**

$h/a_x^{(m)}$  Valor presente actuarial de una renta contingente que paga  $\frac{1}{m}$  al final de cada  $m$  – ésimo fracción de año para  $(x)$ , a partir de la edad  $x + h$ , siempre se encuentre vivo.

$$h/a_x^{(m)} = a_{x+h}^{(m)} {}_hE_x$$

$h/a_{xy}^{(m)}$  Valor presente actuarial de una renta contingente que paga  $\frac{1}{m}$  al final de cada  $m$  – ésimo fracción de año, mientras en el grupo compuesto por  $(x)$  y  $(y)$  se encuentre completo, es decir vivos o vigentes ambos miembros a partir de la edad  $x + h$  o  $y + h$ .

$$h/a_{xy}^{(m)} = a_{x+h:y+h}^{(m)} {}_hE_{xy}$$

$h/a_{x|y}^{(m)}$  Valor presente actuarial de una renta contingente que paga  $\frac{1}{m}$  al final de cada  $m$  – ésimo fracción de año para  $(y)$  en caso de fallecimiento de  $(x)$ , a partir de la edad  $y + h$  y mientras se encuentre vivo o vigente  $(y)$  (Renta de Supervivencia)

$$h/a_{x|y}^{(m)} = h/a_y^{(m)} - h/a_{xy}^{(m)}$$

$h/a_{\overline{xy}}^{(m)}$  Valor presente actuarial de una renta contingente que paga  $\frac{1}{m}$  al final de cada  $m$  – ésimo fracción de año, mientras el grupo compuesto por  $(x)$  y  $(y)$  se encuentre vigente, es decir al menos uno de los dos miembros se encuentre vivo o vigente, donde el primer pago se realiza a las edades  $x + h$  o  $y + h$ .

$$h/a_{\overline{xy}}^{(m)} = h/a_x^{(m)} + h/a_{x|y}^{(m)}$$

**f. Fórmulas para Cálculo de Reservas a Final de Año**

**Reserva para pensiones de Vejez e Invalidez**

$$V_c = \begin{cases} 12 \cdot P \cdot a_x^{(12)} + 2 \cdot P \cdot a_x^{(2)} & \text{Si tiene derecho a 14 mesadas} \\ 12 \cdot P \cdot a_x^{(12)} + P \cdot a_x & \text{Si tiene derecho a 13 mesadas} \end{cases}$$

$$V_s = \begin{cases} 12 \cdot P \cdot a_{x|y}^{(12)} + 2 \cdot P \cdot a_{x|y}^{(2)} & \text{Si tiene derecho a 14 mesadas} \\ 12 \cdot P \cdot a_{x|y}^{(12)} + P \cdot a_{x|y} & \text{Si tiene derecho a 13 mesadas} \end{cases}$$

**NOTAS A LOS ESTADOS FINANCIEROS AL 31 DE DICIEMBRE DE 2020 (Comparativo con el año 2019)**  
**ADMINISTRADORA COLOMBIANA DE PENSIONES – COLPENSIONES**  
**FONDO DE RESERVA PENSIONAL DE SOBREVIVIENTES**  
**(Cifras expresadas en pesos)**

$$V_{Aux} = AF \cdot A_x$$

$$V_{SL} = 12 \cdot Inc\_Salud \cdot a_{xy}^{(12)}$$

$$V_{Dep} = 12 \cdot Inc\_Dep \cdot a_{xy}^{(12)}$$

$$V_T = V_c + V_s + V_{Aux} + V_{SL} + V_{Dep}$$

**Reserva para pensiones de Muerte de Afiliados y Sustitutos de pensión de Vejez e Invalidez**

$$V_s = \begin{cases} 12 \cdot P \cdot a_x^{(12)} + 2 \cdot P \cdot a_x^{(2)} & \text{Si tiene derecho a 14 mesadas} \\ 12 \cdot P \cdot a_x^{(12)} + P \cdot a_x & \text{Si tiene derecho a 13 mesadas} \end{cases}$$

$$V_{SL} = 12 \cdot Inc\_Salud \cdot a_x^{(12)}$$

$$V_T = V_s + V_{SL}$$

**g. Fórmulas para Cálculo de Reservas a más de 10 años**

A continuación, se presenta la formulación del valor presente actuarial de las obligaciones pensionales a más de 10 años.

**Reserva para pensiones de Vejez e Invalidez**

$$V_{c+10} = \begin{cases} 12 \cdot P \cdot {}_{10/a_x}a_x^{(12)} + 2 \cdot P \cdot {}_{10/a_x}a_x^{(2)} & \text{Si tiene derecho a 14 mesadas} \\ 12 \cdot P \cdot {}_{10/a_x}a_x^{(12)} + P \cdot {}_{10/a_x}a_x & \text{Si tiene derecho a 13 mesadas} \end{cases}$$

$$V_{s+10} = \begin{cases} 12 \cdot P \cdot {}_{10/a_{x|y}}a_{x|y}^{(12)} + 2 \cdot P \cdot {}_{10/a_{x|y}}a_{x|y}^{(2)} & \text{Si tiene derecho a 14 mesadas} \\ 12 \cdot P \cdot {}_{10/a_{x|y}}a_{x|y}^{(12)} + P \cdot {}_{10/a_{x|y}}a_{x|y} & \text{Si tiene derecho a 13 mesadas} \end{cases}$$

$$V_{Aux+10} = AF \cdot A_{x+10} \cdot {}_{10}E_x$$

$$V_{SL+10} = 12 \cdot Inc\_Salud \cdot {}_{10/a_{xy}}a_{xy}^{(12)}$$

$$V_{Dep+10} = 12 \cdot Inc\_Dep \cdot {}_{10/a_{xy}}a_{xy}^{(12)}$$

$$V_{T+10} = V_{c+10} + V_{s+10} + V_{Aux+10} + V_{SL+10} + V_{Dep+10}$$

**NOTAS A LOS ESTADOS FINANCIEROS AL 31 DE DICIEMBRE DE 2020 (Comparativo con el año 2019)**  
**ADMINISTRADORA COLOMBIANA DE PENSIONES – COLPENSIONES**  
**FONDO DE RESERVA PENSIONAL DE SOBREVIVIENTES**  
**(Cifras expresadas en pesos)**

**Reserva para pensiones de Muerte de Afiliados y Sustitutos de pensión de Vejez e Invalidez**

$$V_{s+10} = \begin{cases} 12 \cdot P \cdot {}_{10}a_x^{(12)} + 2 \cdot P \cdot {}_{10}a_x^{(2)} & \text{Si tiene derecho a 14 mesadas} \\ 12 \cdot P \cdot {}_{10}a_x^{(12)} + P \cdot {}_{10}a_x & \text{Si tiene derecho a 13 mesadas} \end{cases}$$

$$V_{SL+10} = 12 \cdot Inc\_Salud \cdot {}_{10}a_x^{(12)}$$

$$V_{T+10} = V_{s+10} + V_{SL+10}$$

**h. Fórmulas para Cálculo de Reservas a 10 años o menos**

Estas reservas se presentan como el valor diferencia entre la reserva total y la reserva a más de 10 años.

**Reserva para pensiones de Vejez e Invalidez**

$$V_{c-10} = V_c - V_{c+10}$$

$$V_{Aux-10} = V_{Aux} - V_{Aux+10}$$

$$V_{SL-10} = V_{SL} - V_{SL+10}$$

$$V_{Dep-10} = V_{Dep} - V_{Dep+10}$$

$$V_{T-10} = V_{c-10} + V_{s-10} + V_{Aux-10} + V_{SL-10} + V_{Dep-10}$$

**Reserva para Pensiones de Muerte de Afiliados y Sustitutos de Pensión de Vejez e Invalidez**

$$V_{s-10} = V_s - V_{s+10}$$

$$V_{SL-10} = V_{SL} - V_{SL+10}$$

$$V_{T-10} = V_{s-10} + V_{SL-10}$$

**i. Procedimiento Validación de Información**

Con el fin de validar de manera adecuada y garantizar que el cálculo actuarial de Pensionados de Colpensiones se lleve a cabo con la mejor información y las estimaciones actuariales correspondan a la realidad de la población objetivo del estudio actuarial, a continuación se presentan los pasos a seguir con

**NOTAS A LOS ESTADOS FINANCIEROS AL 31 DE DICIEMBRE DE 2020 (Comparativo con el año 2019)**  
**ADMINISTRADORA COLOMBIANA DE PENSIONES – COLPENSIONES**  
**FONDO DE RESERVA PENSIONAL DE SOBREVIVIENTES**  
**(Cifras expresadas en pesos)**

el fin de validar la información de fecha de nacimiento y si se encuentran vivos o no de las personas incluidas en el cálculo actuarial en el cálculo a que hace referencia la presente nota técnica.

Tomando como referencia la base suministrada por nómina “Plano 600”, se determinan los pensionados de los riesgos de vejez, invalidez (causantes y beneficiarios) y sobrevivencia (beneficiarios), donde se solicita a la Gerencia Nacional de Operaciones el cruce con las bases de Registraduría General de la Nación y bases de Migración Colombia en los casos de Cédulas de Extranjería, con el fin de validar las fechas de nacimiento y el estado de sobrevivencia de los beneficiarios de las prestaciones. Una vez se han realizado las respectivas validaciones de fechas de nacimiento y sobrevivencia se continúa con la ejecución del cálculo de acuerdo con los procedimientos técnicos expuestos en la presente nota.

### 3.2.1.2 Valor del Cálculo Actuarial a 31 de diciembre de 2020, Cuotas partes por pagar

Atendiendo lo dispuesto en la Resolución 368 del 29 de octubre de 2019 de la CGN, se presenta el valor presente actuarial de las cuotas partes por pagar de pensiones que están a cargo de Colpensiones:

Valor del Cálculo actuarial a 31 de diciembre de 2020 Régimen de Prima Media , Cuotas partes por pagar				
	Número de pensionados	Total	10 primeros años	Año 11 en adelante
Invalidez	2	378.149.218	288.347.444	89.801.774
Sobrevivencia	31	1.790.885.786	1.205.047.166	585.838.620
Vejez	315	24.531.519.207	19.918.057.547	4.613.461.660
<b>Total</b>	<b>348</b>	<b>26.700.554.211</b>	<b>21.411.452.157</b>	<b>5.289.102.054</b>

Fuente: Dirección de Prospectiva y Estudios

El monto correspondiente al valor presente actuarial de la cuota parte por pagar a cargo de Colpensiones por concepto de pensiones administradas por otras entidades, donde la suma es \$26.700.554.211 pesos.

En los Estados Financieros del Fondo de Reservas Pensionales de Sobrevivientes administrado por Colpensiones, se registró el cálculo actuarial de cuotas partes por pagar a diciembre 31 de 2020, correspondiente a 31 pensionados por valor de \$1.790.885.786 pesos.

De los cuales se registraron en la cuenta 914705-Cálculo actuarial de cuotas partes de pensiones de los primeros 10 años por valor de \$1.205.047.166 pesos y en la cuenta 914706- Cálculo actuarial de cuotas partes de pensiones del año 11 en adelante por valor de \$585.838.620 pesos.

### 3.2.2 Cálculo deterioro de Cuentas por Cobrar

De acuerdo con las políticas de gestión contable: Para el reconocimiento, medición, revelación y

**NOTAS A LOS ESTADOS FINANCIEROS AL 31 DE DICIEMBRE DE 2020 (Comparativo con el año 2019)**  
**ADMINISTRADORA COLOMBIANA DE PENSIONES – COLPENSIONES**  
**FONDO DE RESERVA PENSIONAL DE SOBREVIVIENTES**  
**(Cifras expresadas en pesos)**

presentación de los hechos económicos en Colpensiones, las cuentas por cobrar serán objeto de estimaciones de deterioro cuando exista evidencia objetiva del incumplimiento de las partes involucradas, como son entidades públicas nacionales o territoriales, patronos entre otros.

Con base en el Marco Normativo para la Preparación y Presentación de Información Financiera de las Entidades de Gobierno expedido por la Contaduría General de la Nación. El deterioro corresponderá al exceso del valor en libros de la cuenta por cobrar con respecto al valor presente de sus flujos de efectivo futuros estimados (excluyendo las pérdidas crediticias futuras en las que no se haya incurrido). Para el cálculo del valor presente se utilizará como factor de descuento la tasa de interés de los TES con plazos similares a los estimados para la recuperación de los recursos.

### 3.2.2.1 Metodología

#### Metodología aplicada para las siguientes cuentas por cobrar de Colpensiones

- Bonos Pensional
- Bonos Pensional Coactivo
- Otras Cuentas por Cobrar
- Devolución Ley 549
- Devolución Ley 549 Coactivo
- Cálculos Omisión Públicos
- Cálculos Públicos Omisión Coactivos
- Cálculos Privados Coactivos
- Bonos por Sentencias
- Bonos por Sentencias Coactivos

#### Metodología

Si  $T > t$

$$VP_{\text{Cuenta}} = VL_{\text{Cuenta}} * \frac{(1+r)^T - (1+r)^t}{(1+r)^T - 1}$$

Si  $T \leq t$

$$VP_{\text{Cuenta}} = 0$$

**Donde:**

VL\_Cuenta: Valor en libros de la cuenta por cobrar en fecha de liquidación o corte.

**NOTAS A LOS ESTADOS FINANCIEROS AL 31 DE DICIEMBRE DE 2020 (Comparativo con el año 2019)**  
**ADMINISTRADORA COLOMBIANA DE PENSIONES – COLPENSIONES**  
**FONDO DE RESERVA PENSIONAL DE SOBREVIVIENTES**  
**(Cifras expresadas en pesos)**

VP\_Cuenta: Valor Presente de la cuenta por cobrar en fecha de liquidación o corte (flujos de efectivo futuros estimados).

T: Tiempo legal de cobro dado en años. Valor dado por la Dirección de Cartera, donde para cuotas partes pensionales aplica T= 3 años y para Bonos y otras cuentas T=5 años.

t: Tiempo transcurrido desde la fecha de cobro hasta la fecha de corte o liquidación.

r: Tasa de descuento, corresponde a la tasa de TES cero cupón a cinco (5) años

El cálculo se realiza para cada uno de las cuentas por cobrar, es decir, si por ejemplo corresponde a una cuota parte pensional, se debe realizar el cálculo para cada uno de los períodos que adeude la entidad.

El cálculo del deterioro de cuentas por cobrar se determina como la diferencia del valor en libros (VL\_Cuenta) a la fecha de corte y el valor presente de la cuenta por cobrar (VP\_Cuenta) a la fecha de corte, en donde los valores resultados del deterioro será mayor o igual a cero.

$$\text{DeterioroCuenta} = \text{VL}_{\text{Cuenta}} - \text{VP}_{\text{Cuenta}}$$

Metodología aplicada para las siguientes cuentas por cobrar de Colpensiones

- Cuotas Partes
- Cuotas Partes Coactivos

### Metodología

Tomando como referencia el análisis de realizado por la Gerencia de Financiamiento e Inversiones para los siguientes tres grupos de cobrar de cuotas partes pensionales,

1. Reconocimientos ISS - Responsabilidad ISS
2. Reconocimientos ISS - Responsabilidad Colpensiones
3. Reconocimientos Colpensiones - Responsabilidad Colpensiones

En el cual se ha estimado el porcentaje de riesgo de prescripción para los tres grupos con los siguientes resultados.

**NOTAS A LOS ESTADOS FINANCIEROS AL 31 DE DICIEMBRE DE 2020 (Comparativo con el año 2019)**  
**ADMINISTRADORA COLOMBIANA DE PENSIONES – COLPENSIONES**  
**FONDO DE RESERVA PENSIONAL DE SOBREVIVIENTES**  
**(Cifras expresadas en pesos)**

Grupo Cuota Parte	Valor Estimado en riesgo de prescripción (P)
Reconocimientos ISS - Responsabilidad ISS	82,33%
Reconocimientos ISS - Responsabilidad Colpensiones	65,71%
Reconocimientos Colpensiones - Responsabilidad Colpensiones	51,44%

Si  $T > t$

$$VP_{Cuenta} = VL_{Cuenta} * \left( 1 - P * \left( 1 - \frac{(1+r)^T - (1+r)^t}{(1+r)^T - 1} \right) \right)$$

Si  $T \leq t$

$$VP_{Cuenta} = (1 - P) * VL_{Cuenta}$$

**Donde:**

VL\_Cuenta: Valor en libros de la cuenta por cobrar en fecha de liquidación o corte.

VP\_Cuenta: Valor Presente de la cuenta por cobrar en fecha de liquidación o corte (flujos de efectivo futuros estimados).

T: Tiempo legal de cobro dado en años. Valor dado por la Dirección de Cartera, donde para cuotas partes pensionales aplica T= 3 años.

t: Tiempo transcurrido desde la fecha de cobro hasta la fecha de corte o liquidación.

r: Tasa de descuento, corresponde a la tasa de TES cero cupón a cinco (5) años.

P: Porcentaje o probabilidad de Riesgo de Prescripción, el cual varía dependiendo del grupo de cuota parte según clasificación asignada por las áreas competentes.

El cálculo se realiza para cada uno de las cuentas por cobrar, es decir, si por ejemplo corresponde a una cuota parte pensional, se debe realizar el cálculo para cada uno de los períodos que adeude la entidad.

El cálculo del deterioro de cuentas por cobrar se determina como la diferencia del valor en libros (VL\_Cuenta) a la fecha de corte y el valor presente de la cuenta por cobrar (VP\_Cuenta) a la fecha de corte, en donde los valores resultados del deterioro será mayor o igual a cero.

$$DeterioroCuenta = VL_{Cuenta} - VP_{Cuenta}$$

### 3.2.3 Provisión de Litigios y Demandas

La Administradora Colombiana de Pensiones – Colpensiones implementa esta metodología de provisión de contingencias judiciales de conformidad con la Resolución 353 de 2016 emitida por la Agencia Nacional de Defensa Jurídica del Estado y la dinámica propia del litigio de la entidad.

Se excluye de la metodología para la provisión contable relacionada con los procesos judiciales, conciliaciones extrajudiciales y trámites arbitrales, los siguientes procesos o trámites:

- Conciliaciones judiciales.
  - Los trámites relacionados con extensión de jurisprudencia.
  - Los procesos en los cuales la entidad actúa en calidad de demandante. No obstante, de conformidad con lo señalado en el numeral 1) de la Resolución 116 de 2017 expedida por la Contaduría General de la Nación, los procesos judiciales a favor deberán reconocerse como activos contingentes una vez admitida la demanda, arbitraje o conciliación extrajudicial.
  - Los procesos donde no hay pretensión económica que genere erogación.
  - Los procesos en los cuales la entidad actúa en calidad de demandante, como en los medios de control y acciones contra actos propios (lesividades).
  - Las acciones populares.
  - Las acciones constitucionales.
  - Las acciones de repetición.
  - Las acciones de cumplimiento.
  - Los medios de control de nulidad simple.
  - Los medios de control de nulidad por inconstitucionalidad.
- **Metodología para el cálculo de la provisión contable de procesos judiciales y/o trámites arbitrales.**  
Se tendrán en cuenta las siguientes reglas:

Se deberá realizar el registro contable, al mes siguiente que la entidad sea notificada de la admisión de la demanda.

Se actualizará la provisión contable, en el evento en que se profiera una sentencia, y/o cuando en el proceso existan elementos probatorios, jurisprudenciales y/o sustanciales que modifiquen su probabilidad de pérdida.

En la metodología adoptada por la Entidad deben actuar la Dirección de Procesos Judiciales, el apoderado del proceso y el encargado del área financiera en cuanto al registro contable.

La metodología se desarrolla en cuatro pasos, así:

- a) Determinar el valor de las pretensiones.
- b) Ajustar el valor de las pretensiones.
- c) Calcular el riesgo de condena.
- d) Registrar el valor de las pretensiones.

**a) Determinar el valor de las pretensiones.**

Se procede a presentar los diferentes tipos de pretensiones y la forma en que se debe calcular este valor total. En todos los casos, con independencia de si es posible determinar dicho valor, se debe garantizar que la información obtenida se reporte a la Dirección Financiera:

- Pretensiones determinadas: Se debe definir el valor de la pretensión del demandante sumando todas las pretensiones de la demanda.
- Pretensiones indeterminadas: De ser posible, se debe determinar el valor de las pretensiones de la demanda teniendo en cuenta, entre otros: datos históricos de situaciones similares, sentencias precedentes, doctrina jurisprudencial y/o se estimarán económicamente a juicio de experto, siempre y cuando las mismas tengan la vocación de generar erogación económica para la entidad.
- Pretensiones periódicas laborales: Se debe tasar el valor de los dineros adeudados tomando como referencia, para el inicio del cálculo, la fecha indicada por el demandante y, como fecha final, la fecha estimada de pago.
- Múltiples demandadas frente a un mismo proceso: se debe hacer el mismo ejercicio de manera independiente teniendo en cuenta la probabilidad de condena de la entidad en el proceso y no solamente la probabilidad de pérdida del proceso en general. En el presente caso, el valor de la provisión contable nunca se suma con lo estimado por otras entidades.

**b) Ajustar el valor de las pretensiones.**

El ajuste del valor de las pretensiones se realizará como mínimo una vez al año conforme a la política contable de Colpensiones. Para esto se adoptará la metodología propuesta en la Resolución 353 de 2016 de la Agencia Nacional de Defensa Jurídica del Estado (ANDJE).

Para realizar esta actividad se deben efectuar las siguientes gestiones:

Indexar el valor de las pretensiones

Con el fin de indexar el valor de las pretensiones a la fecha actual, se debe dividir el IPC certificado por el DANE para el mes inmediatamente anterior a la fecha presente, entre el IPC certificado por el DANE para

**NOTAS A LOS ESTADOS FINANCIEROS AL 31 DE DICIEMBRE DE 2020 (Comparativo con el año 2019)**  
**ADMINISTRADORA COLOMBIANA DE PENSIONES – COLPENSIONES**  
**FONDO DE RESERVA PENSIONAL DE SOBREVIVIENTES**  
**(Cifras expresadas en pesos)**

el mes en el cual se presentó la demanda. La cifra resultante se multiplica por el valor en el cual se estima el proceso que se pretende actualizar. El resultado es el valor indexado de las pretensiones de la demanda.

La siguiente ecuación resume este procedimiento.

$$\text{Valor de las pretensiones indexado} = \text{valor de las pretensiones} \times \frac{\text{IPC final}}{\text{IPC inicial}}$$

**Efectuar la tasación real de las pretensiones**

Para hacer la tasación real de las pretensiones, se debe multiplicar el valor de las pretensiones indexado determinado en el paso anterior- por el valor resultante de la relación condena/pretensión de ese tipo de proceso. La relación condena/pretensión se calcula mediante la división del valor histórico de condena entre el valor histórico de pretensiones o por la disminución o aumento porcentual, cuando el valor en el cual se estima el proceso está sobreestimado o subestimado por el actor según sea el caso. El valor que se obtiene al realizar el anterior procedimiento corresponde a la pretensión ajustada.

La siguiente ecuación resume este procedimiento:

$$\text{Tasación real pretensiones} = \text{Valor pretensiones indexadas} \times \% \text{relación condena/pretensión.}$$

**Expresar el valor anterior en valor presente neto, con base en la duración estimada del proceso.**

Se debe calcular la duración estimada del proceso judicial o arbitral, desde la fecha de admisión de la demanda, y proyectar el valor que deberá pagar la entidad en la fecha estimada de finalización del proceso utilizando como base el valor obtenido anteriormente y traer dicho monto a valor presente.

Para esto se debe aplicar la siguiente fórmula:

$$\text{Valor registro} = \frac{\text{Pret. ajustadas} \times (1 + \text{Inflación proyectada})^{dt/365}}{(1 + \text{Tasa de descuento})^{dt/365}}$$

**c) Calcular la probabilidad de pérdida del proceso.**

Para el cálculo de la probabilidad de pérdida de un proceso se debe calificar el nivel de los siguientes riesgos (a partir de los niveles: Alto, Medio Alto, Medio Bajo o Bajo):

- Riesgo de pérdida del proceso por relevancia jurídica de las razones de hecho y derecho expuestas por el demandante. Este criterio se relaciona con la relevancia jurídica y completitud de los hechos y normas en la que se fundamente la demanda, donde:

- Alto: Existe relevancia jurídica y completitud en los hechos y normas que sustentan las pretensiones del demandante.
  - Medio Alto: Existen normas, pero no existen hechos ciertos y completos que sustenten las pretensiones del demandante.
  - Medio Bajo: Existen hechos ciertos y complejos, pero no existen normas que sustenten las pretensiones del demandante.
  - Bajo: No existen hechos ni normas que sustenten las pretensiones del demandante.
- Riesgos de pérdida del proceso asociados a la contundencia, congruencia y pertinencia de los medios probatorios que soportan la demanda.
    - Alto: El material probatorio aportado en la demanda es contundente, congruente y pertinente para demostrar los hechos y pretensiones de la demanda.
    - Medio Alto: El material probatorio aportado en la demanda es suficiente para demostrar los hechos y pretensiones de la demanda.
    - Medio Bajo: El material probatorio aportado en la demanda es insuficiente para demostrar los hechos y pretensiones de la demanda.
    - Bajo: El material probatorio en la demanda no es contundente, congruente y pertinente para demostrar los hechos y pretensiones de la demanda.
  - Presencia de riesgos procesales y extraprocesales. Se relaciona con los siguientes eventos que afectan en la defensa de la entidad.
    - i. Posición del juez de conocimiento (existencia de elementos que afectan la objetividad del juez en razón a su edad, origen regional, filiación política y/o religiosa, ideología, pertenencia a grupos socioculturales o intereses económicos).
    - ii. Presencia de medidas de protección transitoria a favor del demandante como acción de tutela y/o medidas cautelares.
    - iii. Corrupción.
    - iv. Inminencia de revocatoria de fallo favorable o ratificación de fallo desfavorable en segunda instancia o recurso extraordinario.
    - v. Medidas de descongestión judicial.
    - vi. Cambio del titular del despacho.
    - Alto: Cuando se presente alguno de los eventos (i), (ii) y/o (iii).
    - Medio Alto: Cuando se presente solamente el evento (iv).
    - Medio Bajo: Cuando se presente el evento (v) o el evento (vi).
    - Bajo: Cuando no se presente ningún evento.

**NOTAS A LOS ESTADOS FINANCIEROS AL 31 DE DICIEMBRE DE 2020 (Comparativo con el año 2019)**  
**ADMINISTRADORA COLOMBIANA DE PENSIONES – COLPENSIONES**  
**FONDO DE RESERVA PENSIONAL DE SOBREVIVIENTES**  
**(Cifras expresadas en pesos)**

- Riesgo de pérdida del proceso asociado al nivel de jurisprudencia. Este indicador muestra la incidencia de los precedentes jurisprudenciales respecto de un proceso y que afirma la posición de la parte demandante.
  - Alto: Existe suficiente material jurisprudencial que soporte fallos desfavorables para los intereses de la entidad; sentencias de unificación y/o constitucionalidad.
  - Medio Alto: Se han presentado varios fallos de casos similares en un mismo sentido que podría definir y tendencias jurisprudenciales desfavorables para los intereses de la entidad.
  - Medio Bajo: Se ha presentado un número exiguo de casos similares que podrían definir tendencias jurisprudenciales desfavorables para los intereses de la entidad.
  - Bajo: No existe ningún precedente jurisprudencial.

Una vez realizada esta calificación se obtiene la probabilidad de pérdida del proceso.

- Los procesos ejecutivos deberán seguir las siguientes reglas:
  - Cuando se solicite el cumplimiento de la sentencia del proceso ordinario y el pago de las costas, y no se cuente con ningún cumplimiento, se deberán calificar como riesgo alto-probable.
  - Cuando se solicite únicamente el pago de las costas y no se cuente con su cumplimiento, se deberán calificar como riesgo alto-probable.
  - Cuando se solicite únicamente el cumplimiento de la sentencia del proceso ordinario y no se cuente con su cumplimiento, se deberá calificar como riesgo alto-probable.
  - Cuando se solicite el cumplimiento de la sentencia del proceso ordinario y el pago de las costas, y se cuente con el cumplimiento de la sentencia o el pago de las costas se deberá calificar como riesgo medio y bajo – posibles.
  - Cuando se solicite el cumplimiento de la sentencia del proceso ordinario y el pago de las costas, y se cuente con el cumplimiento de la sentencia y el pago de las costas, se deberá calificar con riesgo de pérdida remoto-remoto.
  - Cuando se solicite únicamente el cumplimiento de la sentencia y se cuente con el mismo, se deberá calificar con riesgo de pérdida remoto-remoto.
  - Cuando se solicite únicamente el pago de las costas y se cuente con el mismo, se deberá calificar con riesgo de pérdida remoto-remoto.

Si para fijar la calificación del riesgo no es posible determinar la probabilidad de pérdida del proceso, por cuanto no existe certeza jurídica del derecho discutido y median circunstancias que no permitan establecer si el fallo es favorable o desfavorable, se deberá realizar una calificación conservadora entre medio alto y medio bajo, la cual se deberá estimar con base en la experiencia, la normatividad vigente, y jurisprudencia.

**Reclasificación de los riesgos de la condena**

Teniendo en cuenta la volumetría de procesos de la entidad y observando la dinámica propia del litigio, se establece que dos (2) veces al año se reclasificarán los riesgos de la condena de los procesos cuando se cuente con sentencia proferida dentro del proceso, lo cual se realizará en los meses de junio y noviembre, así:

- Se trasladará a Riesgo Alto – Probable:
  - Sentencia desfavorable a Colpensiones.
  - Sentencia de única instancia favorable, y surtido el grado jurisdiccional de consulta se profiera sentencia desfavorable a Colpensiones.
  - Sentencia favorable en primera instancia y desfavorable en segunda instancia.
  - En los procesos ejecutivos cuando se continúa con la ejecución.
- Se trasladará a Riesgo Remoto – Remoto
  - Sentencia favorable a Colpensiones.
  - Sentencia desfavorable a Colpensiones, pero surtido el grado jurisdiccional de consulta se profiera sentencia favorable a Colpensiones.
  - Sentencia desfavorable en primera instancia y favorable en segunda instancia.
  - Sentencia inhibitoria.
  - En los procesos ejecutivos cuando no continúa con la ejecución.

**d) Registrar el valor en el cual se estima el proceso.**

Teniendo en cuenta la probabilidad de pérdida del proceso, la Dirección de Procesos Judiciales deberá realizar el reporte de la provisión como se indica a continuación:

- Si la probabilidad de pérdida se califica superior al 50% se catalogará como probable y la Dirección de Procesos Judiciales reportará el valor de las pretensiones en un 100% como provisión contable.
- Si la probabilidad de pérdida del proceso es superior al 10% e inferior o igual al 50% se calificará como posible y la Dirección de Procesos Judiciales procederá a informar al área financiera el valor de las pretensiones para que sea registrado como cuenta de orden.
- Si la probabilidad de pérdida es inferior o igual al 10% se califica como remoto y la Dirección de Procesos Judiciales procederá a informar al área financiera el valor de las pretensiones para que sea registrado como cuenta de orden

### Metodología para el cálculo de la provisión contable de conciliaciones extrajudiciales.

Se deberán provisionar contablemente las conciliaciones extrajudiciales, una vez exista un acuerdo conciliatorio, momento en el cual el apoderado del proceso deberá valorar el riesgo de que el acuerdo sea aprobado judicialmente y registrar contablemente el valor de acuerdo con lo aprobado en sede del comité de conciliación.

### 3.2.4 Actualización procesos a favor

Se procedió a realizar por la Dirección de Prospectiva y Estudios la actualización de la información concerniente a los procesos judiciales registrados por activa de la siguiente forma:

#### Metodología:

Indexación del valor de las pretensiones: Con el fin de indexar el valor de las pretensiones a la fecha actual, se debe dividir el IPC certificado por el DANE para el mes inmediatamente anterior a la fecha de corte que se pretende actualizar, entre el IPC certificado por el DANE para el mes en el cual se presentó la demanda. La cifra resultante se multiplica por el valor en el cual se estima el proceso que se pretende actualizar. El resultado es el valor indexado de las pretensiones de la demanda.

La siguiente ecuación resume este procedimiento:

$$\text{Valor de las pretensiones indexado} = \text{valor de las pretensiones} \times \frac{\text{IPC final}}{\text{IPC inicial}}$$

Conforme lo antes expuesto, se realizaron las actualizaciones respectivas a los procesos judiciales en los cuales funge como demandante Colpensiones y que se encuentran registrados como activo contingentes.

### 3.3 Correcciones contables

Los errores son las omisiones e inexactitudes que se presentan en los estados financieros del Fondo de Sobrevivientes, como resultado de un fallo al utilizar información fiable que estaba disponible cuando los estados financieros para tales periodos fueron formulados y que podría esperarse razonablemente que se hubiera conseguido y tenido en cuenta en la elaboración y presentación de aquellos estados financieros. Se incluyen, entre otros, los efectos de errores aritméticos, errores en la aplicación de políticas contables, la inadvertencia o mala interpretación de hechos y los fraudes.

Los errores del periodo corriente, descubiertos en este mismo periodo, se corregirán antes de que se autorice la publicación de los estados financieros.

Colpensiones corregirá los errores de periodos anteriores, sean materiales o no, en el periodo en el que se descubra el error, ajustando el valor de las partidas de activos, pasivos y patrimonio, que se vieron afectadas por este. En consecuencia, el efecto de la corrección de un error de periodos anteriores en ningún caso se incluirá en el resultado del periodo en el que se descubra el error.

En caso de errores de periodos anteriores que sean materiales, para efectos de presentación, la entidad reexpresará de manera retroactiva la información comparativa afectada por el error. Si el error ocurrió con antelación al periodo más antiguo para el que se presente información, se reexpresarán los saldos iniciales de los activos, pasivos y patrimonio para el periodo más antiguo para el que se presente información, de forma que los estados financieros se presenten como si los errores no se hubieran cometido nunca.

Cuando sea impracticable determinar el efecto acumulado al principio del periodo más antiguo para el que se presente información, la entidad reexpresará la información desde la fecha en la cual dicha reexpresión sea practicable, o de forma prospectiva si no es practicable hacer la reexpresión.

En caso de errores de periodos anteriores que sean inmateriales no se requerirá su reexpresión retroactiva.

En los estados financieros del Fondo de Sobrevivientes no se realizaron correcciones de períodos anteriores.

### **3.5 Aspectos generales contables derivados de la emergencia del COVID-19**

En el marco de la emergencia Económica, Social y Ecológica Declarada a nivel nacional por el Coronavirus (Covid- 19). Colpensiones diseñó un modelo estadístico que permite estimar el posible impacto en los ingresos de la entidad por concepto de aportes por cotización y traslados provenientes de los Fondos Privados, y las posibles afectaciones en los trámites de la entidad. Por esta razón, a continuación, se presentan los principales resultados.

#### **Ingresos Régimen de Prima Media - RPM**

El Gobierno Nacional mediante el Decreto 558 de 2020 estableció que “(...) para los periodos de abril y mayo cuyas cotizaciones deben efectuarse en los meses de mayo y junio de 2020, respectivamente, los empleadores del sector público y privado y los trabajadores independientes que opten por este alivio pagarán como aporte el 3% de cotización al Sistema General de Pensiones, con el fin de cubrir el costo del seguro previsional en el Régimen de Ahorro Individual con Solidaridad o el aporte a los fondos de invalidez y sobrevivencia del Régimen de Prima Media, según corresponda, así como el valor de la comisión de administración (...).”.

Colpensiones planteó un modelo con unos supuestos técnicos que permitieron estimar el posible impacto, así:

1. El descuento de los dos meses de cotización del Decreto 558 de 2020. Es decir, se descuenta en los dos escenarios el valor correspondiente al 13% de la cotización por concepto de vejez, al contar con la información del mes de mayo, se encuentra que el 52% de los empleadores se acogieron al beneficio de la cotización.
2. Se plantearon 2 escenarios posibles (Moderado, Negativo) mediante un modelo de series de tiempo.
3. Se tomó como punto de partida el valor que fue presupuestado y aprobado para el año 2020.
4. Se asumió que los meses de cuarentena y de mayor efecto en el trámite de traslado están en los meses de marzo, abril y mayo, lo cual se vió reflejado en los meses posteriores.
5. Se tomó como referencia el número de traslados de los últimos meses y el rezago en el tiempo entre el traslado efectivo de transferencias de los aportes con rendimientos.

Ahora bien, de acuerdo con los supuestos mencionados anteriormente, se presentan los resultados durante la vigencia 2020. Los escenarios son los siguientes:

*Escenario Moderado:* Para proyecciones del último cuatrimestre se tomó la proyección definida a comienzo de la vigencia, disminuida en 7,5% en promedio como resultado de la tendencia propia de las cotizaciones de nuestros afiliados y de la variación del desempleo informado por el DANE, que en su encuesta de hogares con corte octubre 2020 situó la tasa de desempleo nacional en el 14.7%, donde los independientes han tenido mayor afectación -13% más en comparación con las cifras del año anterior, mientras que para los dependientes este efecto ha sido del -8%.

*Escenario Negativo:* En este escenario se aplicó la afectación del desempleo de forma plena, es decir se ha afectado entre el -12% y -11% en promedio asumiendo que las tasas de desempleo aumenten para nuestros afiliados y más para el grupo de trabajadores independientes.

### Modelo Recaudo - RPM

Uno de los principales rubros que fueron afectados por la emergencia sanitaria es el recaudo por concepto de cotizaciones. Por esta razón para el modelo se tienen en cuenta los siguientes parámetros utilizados para llevar a cabo las diferentes estimaciones:

#### Parámetros escenarios ingresos por aportes RPM-RAIS

Concepto	Escenario Moderado	Escenario Negativo
Afiliados Activos	3.083.529	2.940.311
Promedio SMMLV	2,15	2,01
Meta Presupuestada recaudo-	11.003.637	11.003.637
% Cumplimiento	92,91%	92,26%
<b>Recaudo Anual</b>	<b>10.223.341</b>	<b>10.152.440</b>

**Fuente:** Dirección de Prospectiva y Estudios

Con los parámetros mencionados y con los supuestos ya establecidos se presentan los principales resultados para el último mes de la vigencia 2020.

#### Proyección ingreso por cotizaciones RPM (diciembre 2020) valor de recaudo



**Fuente:** Dirección de Prospectiva y Estudios

#### Proyección ingreso por cotizaciones RPM (diciembre 2020) valor de recaudo Fecha

**NOTAS A LOS ESTADOS FINANCIEROS AL 31 DE DICIEMBRE DE 2020 (Comparativo con el año 2019)**  
**ADMINISTRADORA COLOMBIANA DE PENSIONES – COLPENSIONES**  
**FONDO DE RESERVA PENSIONAL DE SOBREVIVIENTES**  
**(Cifras expresadas en pesos)**

Fecha	Escenario Moderado	Escenario Negativo
01/2020	922.873	922.873
02/2020	934.960	934.960
03/2020	957.396	957.396
04/2020	892.043	892.043
05/2020	502.321	502.321
06/2020	470.808	470.808
07/2020	959.501	959.501
08/2020	887.565	887.565
09/2020	897.640	897.640
10/2020	946.537	946.537
11/2020	951.239	951.239
12/2020	<b>900.457</b>	<b>829.557</b>

**Fuente:** Dirección de Prospectiva y Estudios

Hay que mencionar, que se estimaron 2 escenarios posibles en los cuales pudo existir algún tipo de desviación en el valor de recaudo. Se realizó una estimación mensual donde se evidenció que el nivel de aportes del mes de Julio fue similar a los primeros meses del año 2020 (antes de la declaración de emergencia sanitaria), lo cual conllevó a realizar ajustes sobre las proyecciones de fin de año.

#### **Modelo Recaudo Traslados - RPM**

Al igual que el modelo de recaudo, otro de los rubros que vio afectado por la emergencia sanitaria es el de los recursos provenientes de traslados de los fondos privados de pensiones, es por esta razón que también se planteó un modelo con los siguientes parámetros:

#### **Parámetros escenarios impacto traslados RPM-RAIS Concepto**

NOTAS A LOS ESTADOS FINANCIEROS AL 31 DE DICIEMBRE DE 2020 (Comparativo con el año 2019)  
ADMINISTRADORA COLOMBIANA DE PENSIONES – COLPENSIONES  
FONDO DE RESERVA PENSIONAL DE SOBREVIVIENTES  
(Cifras expresadas en pesos)

Concepto	Escenario Moderado	Escenario Negativo
Personas Trasladas	58.633	56.682
Meta Presupuestada Traslado	6.060.083	6.060.083
% Cumplimiento	106,54%	102,99%
<b>Valor Traslados 2020 (Millones)</b>	<b>6.456.299</b>	<b>6.241.486</b>

Fuente: Dirección de Prospectiva y Estudios

Proyección ingreso por traslados RAIS - RPM (diciembre 2020) Cifras en millones de pesos

Fecha	Escenario Moderado	Escenario Negativo
01/2020	833.150	833.150
02/2020	875.124	875.124
03/2020	635.817	635.817
04/2020	755.171	755.171
05/2020	936.874	936.874
06/2020	503.694	503.694
07/2020	144.246	144.246
08/2020	247.572	247.572
09/2020	419.876	419.876
10/2020	392.657	392.657
11/2020	358.532	358.532
12/2020	<b>353.586</b>	<b>138.774</b>

Fuente: Dirección de Prospectiva y Estudios

**NOTAS A LOS ESTADOS FINANCIEROS AL 31 DE DICIEMBRE DE 2020 (Comparativo con el año 2019)**  
**ADMINISTRADORA COLOMBIANA DE PENSIONES – COLPENSIONES**  
**FONDO DE RESERVA PENSIONAL DE SOBREVIVIENTES**  
**(Cifras expresadas en pesos)**

**Proyección ingreso por traslados RAIS - RPM (diciembre 2020) Cifras en millones de pesos**



**Fuente:** Dirección de Prospectiva y Estudios

Es importante resaltar que el valor de los traslados del mes de diciembre está afectado por el bajo número de personas trasladadas en los meses anteriores, en particular el mes de mayo que únicamente se trasladaron 967 personas, las proyecciones para este rubro se ajustaron de acuerdo con la tendencia que ha mostrado la dinámica de los traslados en los últimos meses.

En resumen, se presenta la situación esperada para el cierre de la vigencia 2020 en cuanto a los ingresos de la entidad por sus principales conceptos de recaudo (aportes por cotización y traslados) en la que se evidencia una afectación mínima respecto a lo presupuestado y que representa un cumplimiento cercano al 98%.

**Impacto Consolidado en los ingresos proyecciones RPM - Emergencia Sanitaria**

Concepto	Escenario Moderado	Escenario Negativo
Meta Presupuestada Ingresos (Recaudo+Traslados)	17.063.720	17.063.720
% Cumplimiento	97,75%	96,07%
Ingresos(millones) (Recaudo+Traslados)	16.679.639	16.393.927
Aportes Cotización	10.223.341	10.152.440
Traslados	6.456.299	6.241.486

Fuente: Dirección de Prospectiva y Estudios

Colpensiones ha planteado estrategias para dar continuidad a la operación, de esta manera se implementó la estrategia de trabajo en casa y se han fortalecido las medidas de control buscando minimizar los riesgos de seguridad de la información y corrupción a los que se ve expuesta la Entidad; así mismo, se han identificado áreas que por sus labores requieren del regreso a las oficinas para ejecutar actividades específicas, en días específicos, que permitan adelantar acciones para el cumplimiento de sus funciones. En este sentido, se continúan fortaleciendo los mecanismos para asegurar la promesa de servicio con las diferentes partes interesadas.

En el marco de la emergencia sanitaria declarada por el Gobierno Nacional de Colombia, se realizó análisis a los diferentes lineamientos dados para la atención del servicio en las Entidades y seguimiento al contexto nacional e internacional para identificar los tiempos que se tenían presupuestados para el desarrollo y la obtención de la vacuna ante el COVID-19. En este sentido, se plantearon estrategias para fortalecer y dar continuidad al trabajo en casa, buscando minimizar los riesgos asociados y asegurar la promesa de servicio con las diferentes partes interesadas.

#### 4. RESUMEN DE POLITICAS CONTABLES

La Administradora Colombiana de Pensiones – Colpensiones prepara a partir del 1° de enero de 2018 su información financiera dando aplicación al nuevo Marco Normativo para Entidades de Gobierno de la Contaduría General de la Nación, para lo cual aplica los criterios técnicos para el reconocimiento, medición, revelación y presentación de los hechos económicos establecidos en las siguientes políticas contables:

##### ➤ Efectivo y equivalentes al efectivo

El Fondo de Reserva Pensional de Sobrevivientes reconocerá como efectivo los movimientos realizados en las cuentas bancarias por concepto del recaudo de los aportes obligatorios del Régimen de Prima Media – RPM realizados mediante los canales electrónicos del Sistema Financiero a Nivel Nacional con el apoyo de los operadores a través de las Planillas PILA, como también los aportes de Colombianos en el Exterior, cupones, situado fiscal, garantía estatal de RPM, bonos, cuotas partes, conmutaciones y reintegros, los traslados de los recursos cuando se retiran del Contrato de Fiducia, entre otros.

La totalidad de los recursos del Fondo de Reserva Pensional de Sobrevivientes, son restringidos y destinados a cubrir las operaciones del fondo común de naturaleza pública del Régimen Solidario de Prima Media con Prestación Definida establecido de conformidad con el artículo 48 de la Constitución Política, donde indica que las reservas para pensiones y riesgos profesionales, más sus rendimientos, sólo podrán destinarse a atender los pagos correspondientes a tales riesgos, además en el Artículo 32 de la Ley 100 del 23 de diciembre de 1993 y en el Decreto 1888 de 3 de agosto de 1994.

#### ➤ Cuentas por Cobrar

La Administradora Colombiana de Pensiones, reconocerá como cuentas por cobrar, los derechos adquiridos en desarrollo de sus actividades, de las cuales se espere, a futuro, la entrada de un flujo financiero fijo o determinable, a través de efectivo, equivalentes al efectivo u otro instrumento.

**Clasificación:** Las cuentas por cobrar se clasificarán en la categoría de costo.

**Medición inicial:** Las cuentas por cobrar se medirán por el valor de la transacción.

**Medición posterior:** Con posterioridad al Reconocimiento, las cuentas por cobrar en Colpensiones se medirán por el valor de la transacción, menos cualquier disminución por deterioro del valor, sin embargo, de acuerdo con lo establecido en la normatividad aplicable para cada concepto, periódicamente se realizan actualizaciones a las cuentas por cobrar.

**Deterioro:** El deterioro se reconocerá de forma separada, como un menor valor de la cuenta por cobrar, afectando el gasto del periodo. Para el cálculo del deterioro de las cuentas por cobrar, Colpensiones realizará la estimación del deterioro de manera individual o colectiva, cuando exista evidencia objetiva del incumplimiento de las partes involucradas.

**Baja en cuentas:** Una cuenta por cobrar se dejará de reconocer total o parcialmente, cuando expiren los derechos adquiridos, se renuncie a ellos o cuando los riesgos y las ventajas inherentes a la cuenta por cobrar se transfieran. Para el efecto, se disminuirá el valor en libros de la cuenta por cobrar y la diferencia entre este y el valor recibido se reconocerá como ingreso o gasto en el resultado del periodo.

Se dará de baja la cuenta por cobrar de cuotas partes pensionales cuando el área competente, es decir, la Dirección de Cartera, mediante acto administrativo así lo determine.

Para los demás conceptos de contribuciones pensionales, no aplica la baja para las cuentas por cobrar, dado a que estas corresponden a deudas claras, expresas y exigibles, y por lo tanto son totalmente recuperables.

### **Cuotas partes pensionales por cobrar**

Corresponden a un mecanismo de financiación de la pensión, representado en concurrencias, para el pago de las mesadas pensionales, a cargo de entidades públicas. Son tiempos cotizados o servidos a Entidades Públicas, que se acumulan para el cómputo del tiempo requerido para acceder a la pensión. El monto de la pensión se distribuye en proporción al tiempo servido en cada una de aquellas Entidades concurrentes y tienen la característica de ser de tracto sucesivo, por lo que se extinguen cuando cesa la obligación de pagar la pensión. La actualización para el cobro de esta de esta deuda se realiza de acuerdo a lo estipulado en artículo 4 ley 1066 de 2006.

### **Bonos pensionales**

Son aportes que contribuyen al financiamiento de las pensiones que otorga Colpensiones y “se derivan de aquellos períodos laborados por el ciudadano con entidades públicas que le aportaban a cajas o fondos diferentes al Seguro Social, antes de la entrada en vigencia del Sistema General de Pensiones (es decir, 01 de abril de 1994 para las entidades del orden nacional y 30 de junio de 1995 para las entidades del orden territorial, a menos que se haya establecido una fecha diferente para la entidad). En ese sentido, el bono pensional no puede ser reclamado por el ciudadano, sino que se cobra directamente a la entidad donde el ciudadano trabajó”. La actualización de esta deuda se realiza conforme a lo establecido en el decreto 4937 del 18 de diciembre de 2009 en su artículo 6.

#### **➤ Otros activos**

Representa las sumas de dinero retiradas de las cuentas de Colpensiones y consignadas a órdenes de un Juzgado en las cuentas que son administradas por el Banco Agrario, con el fin de realizar el pago de aquellas obligaciones adquiridas por la entidad mediante un proceso judicial.

#### **➤ Cuentas por pagar y otros pasivos**

Se reconocerán como cuentas por pagar las obligaciones adquiridas por Colpensiones con terceros, originadas en el desarrollo de sus actividades y de las cuales se espere, a futuro, la salida de un flujo financiero a través de efectivo, equivalentes al efectivo u otro instrumento.

Los derechos sobre los recursos que tienen por finalidad atender el pago de obligaciones pensionales se reconocerán afectando el patrimonio de cada uno de los fondos. Estos recursos provienen de cotizaciones de empleadores y afiliados, aportes estatales, cuotas partes de bonos pensionales, cuotas partes de pensiones, devoluciones de cotizaciones y aportes del Fondo de Solidaridad Pensional, entre otros.

Los derechos sobre los recursos se medirán por el valor determinado en las liquidaciones privadas, en las liquidaciones oficiales y en los demás actos administrativos que liquiden derechos a favor de cada uno de los fondos, una vez dichas liquidaciones oficiales y demás actos administrativos queden en firme.

La nómina de pensiones y las demás obligaciones pensionales exigibles se reconocerán como pasivo de cada uno de los fondos, afectando el patrimonio, y se medirán por el valor necesario para liquidar la obligación.

La nómina de pensiones y las demás obligaciones pensionales exigibles se reconocerán como pasivo de cada uno de los fondos, afectando el patrimonio, y se medirán por el valor necesario para liquidar la obligación.

**Clasificación:** Las cuentas por pagar se clasifican en la categoría de costo.

**Medición inicial:** Las cuentas por pagar se medirán por el valor de la transacción. Las obligaciones pensionales se medirán al valor necesario para liquidar la obligación.

**Medición posterior:** Con posterioridad al reconocimiento, las cuentas por pagar se mantendrán por el valor de la transacción. Las obligaciones pensionales se medirán al valor necesario para liquidar la obligación.

**Baja en cuentas:** Se dejará de reconocer total o parcialmente una cuenta por pagar cuando se extingan las obligaciones que la originaron, esto es, cuando la obligación se pague, expire, el acreedor renuncie a ella o se transfiera a un tercero.

### ➤ Provisiones

Se deben reconocer como provisiones, los pasivos a cargo del fondo de reserva pensional de Vejez, que estén sujetos a condiciones de incertidumbre en relación con su cuantía o vencimiento.

Las provisiones relacionadas con procesos judiciales por reconocimientos de obligaciones pensionales o por el ajuste de su valor que impliquen reconocimiento retroactivo se reconocerán como pasivo de cada uno de los fondos, afectando el patrimonio, y se medirán de acuerdo con la Norma de provisiones.

Son hechos objeto de reconocimiento como provisiones; los procesos judiciales, laudos arbitrales y las conciliaciones extrajudiciales en contra de Colpensiones.

Las obligaciones pueden ser probables, posibles o remotas. Cuando la probabilidad de ocurrencia es más alta que la probabilidad de que no ocurra deberá constituirse una provisión.

Para el caso de provisiones de litigios y demandas, una obligación judicial es probable si la valoración final de pérdida del proceso es superior al 50%, considerando que existe elevada certeza del derecho discutido; así mismo, en los casos en que exista un fallo adverso en contra de la entidad o se haya iniciado un proceso ejecutivo en contra, que no cuente con cumplimiento lo cual conlleva al reconocimiento de una provisión.

Las provisiones se utilizarán solo para afrontar los desembolsos para los cuales fueron originalmente reconocidas. Para el caso de los Fondos de Reserva, las provisiones se reconocerán como un pasivo afectando el patrimonio.

**Medición inicial:** Las provisiones se medirán por el valor que refleje la mejor estimación del desembolso que se requeriría para cancelar la obligación presente en la fecha de presentación. Dicha estimación tendrá en cuenta los desenlaces asociados de mayor probabilidad, la experiencia que se tenga en operaciones similares, los riesgos e incertidumbres y los informes de expertos, entre otros.

**Medición posterior:** Las provisiones se revisarán como mínimo al final del periodo contable o cuando se tenga evidencia de que el valor ha cambiado sustancialmente, y se ajustarán para reflejar la mejor estimación disponible afectando el patrimonio del fondo.

Para realizar el ajuste del valor de las pretensiones, se deberá tener en cuenta lo establecido en el artículo 5 de la Resolución 353 de 2016 proferida por la Agencia Nacional de Defensa Jurídica del Estado.

### ➤ Patrimonio

Se reconocen en el patrimonio los recursos que tienen por finalidad atender el pago de obligaciones pensionales. Estos recursos provienen de cotizaciones de empleadores y afiliados, aportes estatales, cuotas partes de bonos pensionales, cuotas partes de pensiones, devoluciones de cotizaciones y aportes del Fondo de Solidaridad Pensional, entre otros.

Los recursos administrados se medirán por el valor recaudado o por el valor determinado en las liquidaciones privadas, en las liquidaciones oficiales y en los demás actos administrativos que liquiden derechos a favor del fondo, una vez dichas liquidaciones oficiales y demás actos administrativos queden en firme.

**NOTAS A LOS ESTADOS FINANCIEROS AL 31 DE DICIEMBRE DE 2020 (Comparativo con el año 2019)**  
**ADMINISTRADORA COLOMBIANA DE PENSIONES – COLPENSIONES**  
**FONDO DE RESERVA PENSIONAL DE SOBREVIVIENTES**  
**(Cifras expresadas en pesos)**

La nómina de pensiones y las demás obligaciones pensionales exigibles se reconocerán como un pasivo del fondo, afectando el patrimonio y se medirán por el valor necesario para liquidar la obligación.

➤ **Ingresos y Gastos**

El fondo de reserva pensional de Sobrevivientes afectará sus cuentas de resultados con partidas que se deriven de la administración de los recursos, tales como: rendimientos, comisiones, deterioros, devolución de rendimientos, ganancias o pérdidas por medición de inversiones, y ganancias o pérdidas por baja en cuentas de activos o pasivos.

➤ **Cuentas de Orden**

**Activos contingentes**

Los activos contingentes no serán objeto de reconocimiento, en los Estados Financieros del fondo, sin embargo, por efectos de control se realizarán registros en cuentas de orden.

Un activo contingente es un activo de naturaleza posible surgido a raíz de sucesos pasados, cuya existencia se confirmará solo por la ocurrencia o, en su caso, por la no ocurrencia de uno o más eventos inciertos en el futuro que no están enteramente bajo el control de la Administradora Colombiana de Pensiones – Colpensiones.

Para el fondo de reserva pensional de invalidez, se reconocerá como activos contingentes entre otros conceptos: los procesos judiciales a favor del fondo de reservas, la garantía estatal, deuda real y deuda presunta.

Los activos contingentes se evaluarán cuando Colpensiones obtenga nueva información de los hechos económicos asociados o, como mínimo, al final del periodo contable, con el fin de asegurar que su evolución se refleje apropiadamente en los estados financieros. En caso de que la entrada de beneficios económicos a la entidad pase a ser prácticamente cierta, se procederá al reconocimiento del activo y el patrimonio en los Fondos de Reserva.

**Deudoras de control**

En esta denominación, se incluirá la información que permite controlar las operaciones que el fondo realice con terceros y que, por su naturaleza, no afectan su situación financiera ni el rendimiento. También incluye las cuentas que permiten ejercer control administrativo sobre bienes y derechos.

**Pasivos contingentes**

Los pasivos contingentes no serán objeto de reconocimiento, en los Estados Financieros del fondo, sin embargo, por efectos de control se realizarán registros en cuentas de orden.

Un pasivo contingente corresponde a una obligación posible surgida a raíz de sucesos pasados, cuya existencia se confirmará solo por la ocurrencia o por la no ocurrencia de uno o más sucesos futuros inciertos que no están enteramente bajo el control de la Administradora Colombiana de Pensiones - Colpensiones.

Los pasivos contingentes se evaluarán cuando la entidad obtenga nueva información de los hechos económicos asociados o, como mínimo, al final del periodo contable, con el fin de asegurar que su evolución se refleje apropiadamente en los estados financieros. En caso de que la salida de recursos sea probable y que se obtenga una medición fiable de la obligación, se procederá al reconocimiento del pasivo y el patrimonio en los Fondos de Reserva.

Para fondo de reserva pensional de invalidez, se reconocerán como pasivos contingentes en cuentas de orden acreedoras entre otros conceptos, los siguientes: Procesos judiciales en contra de los fondos de reserva pensional, Cálculo actuarial de los fondos de reservas pensionales, Cuotas partes pensionales a cargo de la entidad, Bonos pensionales a cargo de la entidad.

➤ **Acreedoras de control**

Se reconocerán el registro de operaciones a cargo del fondo de reserva, que por su naturaleza no afectan su situación financiera. Se usarán para ejercer control interno.

➤ **LISTADO DE NOTAS QUE NO LE APLICAN A LA ENTIDAD**

Las siguientes son las notas que no le aplican a la entidad para el reconocimiento, medición, revelación y presentación de los hechos económicos relacionados con el fondo de reserva pensional de Sobrevivientes:

NOTA 6. INVERSIONES E INSTRUMENTOS DERIVADOS

NOTA 8. PRESTAMOS POR COBRAR

NOTA 9. INVENTARIOS

NOTA 10. PROPIEDADES, PLANTA Y EQUIPO

NOTA 11. BIENES DE USO PUBLICO E HISTORICOS Y CULTURALES

NOTA 12. RECURSOS NATURALES NO RENOVABLES

NOTA 13. PROPIEDADES DE INVERSION

NOTA 14. ACTIVOS INTANGIBLES

NOTA 15. ACTIVOS BIOLOGICOS

**NOTAS A LOS ESTADOS FINANCIEROS AL 31 DE DICIEMBRE DE 2020 (Comparativo con el año 2019)**  
**ADMINISTRADORA COLOMBIANA DE PENSIONES – COLPENSIONES**  
**FONDO DE RESERVA PENSIONAL DE SOBREVIVIENTES**  
**(Cifras expresadas en pesos)**

NOTA 17. ARRENDAMIENTOS  
 NOTA 18. COSTOS DE FINANCIACION  
 NOTA 19. EMISION Y COLOCACION DE TITULOS DE DEUDA  
 NOTA 20. PRESTAMOS POR PAGAR  
 NOTA 22. BENEFICIOS A LOS EMPLEADOS  
 NOTA 24. OTROS PASIVOS  
 NOTA 30. COSTOS DE VENTAS  
 NOTA 31. COSTOS DE TRANSFORMACION  
 NOTA 32. ACUERDOS DE CONCESION – ENTIDAD CONCEDENTE  
 NOTA 34. EFECTOS DE LAS VARIACIONES EN LAS TASAS DE CAMBIO DE LA MONEDA EXTRANJERA  
 NOTA 35. IMPUESTO A LAS GANANCIAS  
 NOTA 36. COMBINACION Y TRASLADO DE OPERACIONES  
 NOTA 37. REVELACIONES SOBRE EL ESTADO DE FLUJO DE EFECTIVO

## ACTIVO

### 5. EFECTIVO Y EQUIVALENTES AL EFECTIVO

El detalle del efectivo y equivalentes de efectivo a 31 de diciembre de 2020 y 2019 comprende:

Valores en pesos

CUENTA	CONCEPTO	2020	2019	VALOR VARIACION
<b>11</b>	<b>EFFECTIVO Y EQUIVALENTES AL EFFECTIVO</b>	<b>31.243.006.484</b>	<b>25.220.321.710</b>	<b>6.022.684.774</b>
1110	Depósitos en Instituciones Financieras	31.243.006.484	25.220.321.710	6.022.684.774

**Fuente:** Dirección de Tesorería

El saldo en cuentas bancarias corresponde a los ingresos provenientes del recaudo identificado por conceptos de recaudo Pila, Bonos pensionales, cuotas partes, Devolución de aportes; durante los últimos días del mes de Diciembre.

Con respecto al año anterior el fondo de Sobrevivientes presenta un aumento de 19% representado en \$6.022.684.774, provenientes del recaudo identificado por conceptos de recaudo Pila, Bonos pensionales, cuotas partes, Devolución de aportes.

En la siguiente relación se detallan los saldos de las cuentas bancarias agrupadas por entidad financiera, así:

Nombre Entidad Financiera	Valor en pesos	% Participación por Entidad Financiera
Bogotá	29.891.656.691	96%
Bancolombia	1.351.349.793	4%
<b>TOTAL</b>	<b>31.243.006.484</b>	<b>100%</b>

Fuente: Dirección de Tesorería

Las conciliaciones bancarias se elaboran mensualmente y las partidas conciliatorias producto de este proceso son aclaradas y registradas en el mismo mes de la conciliación o máximo en el mes siguiente. Al 31 de diciembre de 2020 la totalidad de las cuentas bancarias fueron conciliadas, como resultado de este proceso no se presentaron partidas conciliatorias.

## 5.1 Depósitos en instituciones financieras

El detalle de los depósitos en instituciones financieras es el siguiente:

Valores en pesos

CONCEPTO	2020	2019	VALOR VARIACION	RENTABILIDAD CIERRE 2020 (Vr Inter_Recib)	% TASA PROMEDIO
<b>DEPÓSITOS EN INSTITUCIONES FINANCIERAS</b>	<b>31.243.006.484</b>	<b>25.220.321.710</b>	<b>6.022.684.774</b>	<b>1.147.171.941</b>	<b>3,24%</b>
Depósitos de los fondos de reservas del RPM	31.243.006.484	25.220.321.710	6.022.684.774	1.147.171.941	3,24%

Fuente: Dirección de Tesorería

## 7 CUENTAS POR COBRAR

El detalle de las cuentas por cobrar a 31 de diciembre de 2020 y 2019 comprende:

Valores en pesos

CUENTA	CONCEPTO	2020	2019	VALOR VARIACION
<b>13</b>	<b>CUENTAS POR COBRAR</b>	<b>29.654.297.518</b>	<b>47.700.040.242</b>	<b>(18.045.742.724)</b>
1325	Recursos de los fondos de pensiones	62.636.793.967	56.656.770.435	5.980.023.532
1384	Otras cuentas por cobrar	540.682.059	460.334.910	80.347.149
1386	Deterioro acumulado de cuentas por cobrar (1)	(33.523.178.508)	(9.417.065.103)	(24.106.113.405)
138611	Recursos de los fondos de pensiones	(33.523.178.508)	(9.417.065.103)	(24.106.113.405)

Fuente: Dirección Financiera

**NOTAS A LOS ESTADOS FINANCIEROS AL 31 DE DICIEMBRE DE 2020 (Comparativo con el año 2019)**  
**ADMINISTRADORA COLOMBIANA DE PENSIONES – COLPENSIONES**  
**FONDO DE RESERVA PENSIONAL DE SOBREVIVIENTES**  
**(Cifras expresadas en pesos)**

- (1) **Deterioro de cuentas por cobrar:** El siguiente es el detalle de las cuentas por cobrar que fueron objetos de estimaciones de deterioro a 31 de diciembre de 2020:

Valores en pesos

Concepto	Valor en Libros	Valor Presente	Deterioro
Cuotas pensionales	938.594.557	8.982.814.552	23.064.200.974
Cuotas pensionales coactivo	31.108.420.969		
<b>Total cuotas partes</b>	<b>32.047.015.526</b>	<b>8.982.814.552</b>	<b>23.064.200.974</b>
Bonos pensionales	16.425.368.504	13.316.525.492	3.108.843.012
Bonos pensionales coactivo	14.164.409.937	6.814.275.415	7.350.134.522
<b>Total Bonos pensionales</b>	<b>30.589.778.441</b>	<b>20.130.800.907</b>	<b>10.458.977.534</b>
<b>Total Deterioro</b>	<b>62.636.793.967</b>	<b>29.113.615.459</b>	<b>33.523.178.508</b>

Fuente: Gerencia de Financiamiento e Inversiones

Es importante mencionar que de acuerdo con la revisión efectuada al modelo sugerido por la Dirección de Prospectiva y Estudios, conforme a lo establecido en la política de cuentas por cobrar de la entidad, en la cual se establece que el cálculo del deterioro debe ser revisado y actualizado periódicamente por el área responsable de cada uno de los conceptos allí registrados y teniendo en cuenta que se produjeron cambios en el marco normativo para Entidades de Gobierno, se ajustó la metodología para el cálculo del deterioro de las cuentas por cobrar para el año 2020, los efectos producidos en el período se registraron afectando las cuentas de resultado del fondo, así:

Valores en pesos

Deterioro cuentas por cobrar				
Valor en libros al inicio del período	Ingresos	Gastos	Baja cuentas por cobrar	Valor en libros al final del período
9.417.065.103	0	24.243.346.283	(137.232.878)	33.523.178.508

Fuente: Dirección Financiera

## 7.14 Recursos de los fondos de pensiones administrados por Colpensiones

El detalle de los recursos de los fondos de pensiones administrados por Colpensiones es el siguiente:

NOTAS A LOS ESTADOS FINANCIEROS AL 31 DE DICIEMBRE DE 2020 (Comparativo con el año 2019)

ADMINISTRADORA COLOMBIANA DE PENSIONES – COLPENSIONES

FONDO DE RESERVA PENSIONAL DE SOBREVIVIENTES

(Cifras expresadas en pesos)

Valores en pesos

DESCRIPCIÓN	CORTE VIGENCIA 2020			DETERIORO ACUMULADO 2020					DEFINITIVO
CONCEPTO	SALDO CORRIENTE	SALDO NO CORRIENTE	SALDO FINAL	SALDO INICIAL	(+) DETERIORO APLICADO EN LA VIGENCIA	(-) REVERSIÓN DE DETERIORO EN LA VIGENCIA	SALDO FINAL	%	SALDO DESPUÉS DE DETERIORO
RECURSOS DE LOS FONDOS DE PENSIONES	0	62.636.793.967	62.636.793.967	9.417.065.103	24.243.346.283	(137.232.878)	33.523.178.508	54%	29.113.615.459
Cuotas partes de pensiones (1)	0	32.047.015.526	32.047.015.526	7.024.309.276	16.177.124.576	(137.232.878)	23.064.200.974	72%	8.982.814.552
Cuotas partes de bonos pensionales (2)	0	30.589.778.441	30.589.778.441	2.392.755.827	8.066.221.707		10.458.977.534	34%	20.130.800.907

Fuente: Gerencia de Financiamiento e Inversiones

**(1) Cuotas partes pensionales:** Al cierre de la vigencia 2020 presenta un saldo de \$32.047.015.526 que corresponde al valor cobrado pendiente de recaudo.

En la vigencia 2020 se realizaron los cobros corrientes por concepto de Cuotas Partes Pensionales por los ciclos comprendidos entre los meses de octubre 2019 y octubre del 2020. Para los meses de noviembre 2020 y diciembre 2020 solo generaron cobros para entidades recurrentes.

El valor registrado por intereses corresponde a los ciclos comprendidos 08-2001 y 11-2019 que no fueron cancelados dentro del plazo solicitado. Para el cálculo de estos intereses se toma la DTF para el ciclo objeto de liquidación, actualizado a la fecha.

De igual forma se efectuaron cobros de nuevos reconocimientos pensionales con base en la información reportada por la Dirección de prestaciones económicas a través del sistema de financiación de pensión.

El saldo de la cuenta cuotas partes pensionales está compuesto por el cobro persuasivo por valor de \$938.594.557 y el cobro coactivo por valor de \$31.108.420.969.

La siguiente es la antigüedad de las cuentas por cobrar por este concepto, por cobros persuasivos:

Valores en pesos

Riesgo	0 - 1 año	1 - 2 años	2 - 3 años	3 - 5 años	5 - o mas	Total
Sobrevivientes	528.250.203	52.311.100	29.456.179	104.639.339	223.937.736	938.594.557
<b>Total</b>	<b>528.250.203</b>	<b>52.311.100</b>	<b>29.456.179</b>	<b>104.639.339</b>	<b>223.937.736</b>	<b>938.594.557</b>

Fuente: Gerencia de Financiamiento e Inversiones

**NOTAS A LOS ESTADOS FINANCIEROS AL 31 DE DICIEMBRE DE 2020 (Comparativo con el año 2019)**  
**ADMINISTRADORA COLOMBIANA DE PENSIONES – COLPENSIONES**  
**FONDO DE RESERVA PENSIONAL DE SOBREVIVIENTES**  
**(Cifras expresadas en pesos)**

La siguiente es la antigüedad de las cuentas por cobrar por este concepto, por cobros coactivos:

Valores en pesos

Concepto	0 - 1 año	1 - 2 años	2-3 años	3-5 años	5 - o mas	Total
Cuotas - Coactivo (a)	924.238.147	1.408.199.008	1.341.198.183	2.557.755.872	21.908.823.859	28.140.215.069
Cuotas -concursoales (b)	121.723.274	147.231.743	133.989.906	292.633.659	1.798.644.035	2.494.222.617
Cuotas -Ferrocarriales Nacionales (c)					473.983.282	473.983.282
<b>TOTAL</b>	<b>1.045.961.421</b>	<b>1.555.430.751</b>	<b>1.475.188.089</b>	<b>2.850.389.531</b>	<b>24.181.451.176</b>	<b>31.108.420.968</b>

Fuente: Gerencia de Financiamiento e Inversiones

- a) Corresponde a 765 entidades a las que se le adelantan procesos administrativos directamente por la Administradora Colombiana de Pensiones Colpensiones.

En aplicación del artículo 4° de la Ley 1066 de 2006 y los numerales 4.2.4.1. y 4.2.4.12. del Acuerdo 131 de 2018, la Dirección de Cartera declaró la prescripción de la acción de cobro de las cuotas partes correspondiente a 41 entidades correspondiente al siguiente detalle:

Valores en pesos

Riesgo	Valor total cuota (k+i)	Suma total deterioro	Diferencia
Sobrevivientes	141.669.298	137.232.878	4.436.420
<b>Total</b>	<b>141.669.298</b>	<b>137.232.878</b>	<b>4.436.420</b>

Fuente: Gerencia de Financiamiento e Inversiones

El valor de la diferencia fue registrado como una pérdida por baja de cuentas por cobrar en el gasto del fondo.

- b) Corresponde a 33 entidades sobre las cuales se realiza cobro y que se encuentran en estado de especial bajo la figura de procesos concursales.
- c) Corresponde a 65 entidades sobre las cuales viene adelantando acciones de cobro el Fondo de Pasivo Social de Ferrocarriles Nacionales de Colombia en virtud del decreto 0553 del 27 de marzo de 2015

La deuda se actualiza con la causación de los intereses de mora, la tasa de interés de mora se calcula con base al DTF bancario definido por el banco de la república, de acuerdo con el artículo 4 de la ley 1066 del 29 de julio del 2006

- (2) **Bonos Pensionales Tipo B y T:** El saldo con corte al 31 de diciembre de 2020 corresponde a \$30.589.778.441.

**NOTAS A LOS ESTADOS FINANCIEROS AL 31 DE DICIEMBRE DE 2020 (Comparativo con el año 2019)**  
**ADMINISTRADORA COLOMBIANA DE PENSIONES – COLPENSIONES**  
**FONDO DE RESERVA PENSIONAL DE SOBREVIVIENTES**  
**(Cifras expresadas en pesos)**

De acuerdo con la información, indicamos que el 5.63% corresponde a cuentas de cobro generadas por el ISS Liquidado, lo que corresponde a un valor de \$54.519.194.313, por lo anterior, es pertinente indicar que Colpensiones ha realizado cobros masivos a las entidades del orden nacional y territorial conforme se han venido informando por la dirección de determinación de derecho a través del componente de operación del sistema de financiación pensiones administrado por Colpensiones.

De otra parte, se ha venido realizando la depuración de la deuda, para lo cual se han efectuado la reliquidación de los cobros que no se encuentran registrados en el sistema de la OBP (Oficina de Bonos Pensionales) administrado por el Ministerio de Hacienda y Crédito Público, los cuales no se habían gestionado; lo que ha permitido establecer la deuda real por el concepto de Bonos Pensionales tipo B. Finalmente el 94,37% corresponden a cuentas de cobro generadas desde el Sistema de Financiación Pensiones – SFP que asciende a \$ 914.691.849.313. Finalmente, la deuda por concepto de Bonos Pensionales B se encuentra debidamente actualizada, con forme lo establece el artículo 6 del Decreto 4937 del 18 de diciembre del 2009.

Durante la vigencia fiscal año 2020, realizamos dos compensaciones con el Ministerio de Hacienda y Crédito Público a través de la OBP (Oficina de bonos pensionales), por valor de \$84.278.738.000 sin situación de fondos. Esto, de acuerdo a lo establecido en el artículo No. 76 por la ley 1940 de 2018.

Valores en pesos

Compensación deudas recíprocas con la OBP		
Vigencia	Mes	Vr. Compensación sin recursos
Año 2020	Agosto	70.528.127.000
Año 2020	Diciembre	13.750.611.000
<b>TOTAL</b>		<b>84.278.738.000</b>

**Fuente:** Gerencia de Financiamiento e Inversiones

El saldo de bonos Pensionales está compuesto por el cobro persuasivo por valor de \$16.425.368.504 y el cobro coactivo por valor de \$14.164.409.937.

A continuación, se presenta la antigüedad de las cuentas por cobrar por este concepto, por cobros persuasivos, generadas desde el Sistema de Financiación pensión:

Valores en pesos

Riesgo	0 - 1 año	1 - 2 años	2 - 3 años	3 - 5 años	5 - o mas	Total
Sobrevivientes	9.312.542.135	5.587.938.555	600.372.156	0	924.515.658	16.425.368.504
<b>Total</b>	<b>9.312.542.135</b>	<b>5.587.938.555</b>	<b>600.372.156</b>	<b>0</b>	<b>924.515.658</b>	<b>16.425.368.504</b>

**Fuente:** Gerencia de Financiamiento e Inversiones

**NOTAS A LOS ESTADOS FINANCIEROS AL 31 DE DICIEMBRE DE 2020 (Comparativo con el año 2019)**  
**ADMINISTRADORA COLOMBIANA DE PENSIONES – COLPENSIONES**  
**FONDO DE RESERVA PENSIONAL DE SOBREVIVIENTES**  
**(Cifras expresadas en pesos)**

A continuación, se presenta la antigüedad de las cuentas por cobrar por este concepto, por cobros coactivos:

Valores en pesos

Concepto	0 - 1 año	1 - 2 años	2-3 años	3-5 años	5 - o mas	Total
Bonos Tipo B Cobro Coactivo (a)	970.279.656	6.076.865.821	1.981.509.357	126.121.048	979.583.513	10.134.359.395
Bonos cobrados por Ferrocarriles (b)					1.931.709.200	1.931.709.200
Bonos Procesos Concursales (c)	203.231.632	182.343.717	589.796.707	78.716.907	1.044.252.379	2.098.341.342
<b>TOTAL</b>	<b>1.173.511.288</b>	<b>6.259.209.538</b>	<b>2.571.306.064</b>	<b>204.837.955</b>	<b>3.955.545.092</b>	<b>14.164.409.937</b>

Fuente: Gerencia de Financiamiento e Inversiones

- Corresponde a 657 entidades a las que se le adelantan procesos administrativos directamente por la Administradora Colombiana de Pensiones Colpensiones.
- Corresponde a 289 Entidades sobre las cuales se viene adelantando acciones de cobro del Fondo de Pasivo Social de Ferrocarriles Nacionales de Colombia en virtud del decreto 0553 del 27 de marzo de 2015.
- Corresponde a 42 Entidades sobre las cuales se realiza cobro y que se encuentran en estado de especial bajo la figura de procesos concursales.

La actualización de esta deuda se realiza de acuerdo al IPC (pensional), registrado por el DANE y se actualiza y capitaliza este concepto de deuda conforme al decreto 4937 del 18 de diciembre del 2009 en su artículo 6.

## 7.21 Otras cuentas por cobrar

El detalle de otras cuentas por cobrar es el siguiente:

Valores en pesos

DESCRIPCIÓN	CORTE VIGENCIA 2020			DETERIORO ACUMULADO 2020				
	SALDO CORRIENTE	SALDO NO CORRIENTE	SALDO FINAL	SALDO INICIAL	(+) DETERIORO APLICADO EN LA VIGENCIA	(-) REVERSIÓN DE DETERIORO EN LA VIGENCIA	SALDO FINAL	%
<b>OTRAS CUENTAS POR COBRAR</b>	<b>540.682.059</b>	<b>0</b>	<b>540.682.059</b>	<b>0</b>	<b>0</b>	<b>0</b>	<b>0</b>	<b>0%</b>

**NOTAS A LOS ESTADOS FINANCIEROS AL 31 DE DICIEMBRE DE 2020 (Comparativo con el año 2019)**  
**ADMINISTRADORA COLOMBIANA DE PENSIONES – COLPENSIONES**  
**FONDO DE RESERVA PENSIONAL DE SOBREVIVIENTES**  
**(Cifras expresadas en pesos)**

Valores en pesos

DESCRIPCIÓN	CORTE VIGENCIA 2020			DETERIORO ACUMULADO 2020				
CONCEPTO	SALDO CORRIENTE	SALDO NO CORRIENTE	SALDO FINAL	SALDO INICIAL	(+) DETERIORO APLICADO EN LA VIGENCIA	(-) REVERSIÓN DE DETERIORO EN LA VIGENCIA	SALDO FINAL	%
Otras cuentas por cobrar (2)	540.682.059	0	540.682.059	0	0	0	0	0%

Fuente: Dirección Financiera

El detalle de la Cuenta Otras Cuentas por Cobrar a 31 de diciembre de 2020 es el siguiente:

Concepto	Valor en pesos
Gastos Bancarios Embargos	665.732
Cxc Administradora de Pensiones Colp	82.320.000
Disponible por cobrar al PAR ISS (a)	457.696.327
<b>Total otras cuentas por cobrar</b>	<b>540.682.059</b>

- (a) Corresponden principalmente a cuentas por cobrar al PAR ISS por los saldos del disponible que se encontraban congelados en cuentas bancarias.

## 7.24 Cuentas por cobrar vencidas no deterioradas

El siguiente es el detalle de las cuentas por cobrar que se encuentran vencidas pero no deterioradas:

Valores en pesos

DESCRIPCIÓN	TOTALES		> 3 MESES HASTA 12 MESES		> 1 AÑO Y HASTA 3 AÑOS		> 3 AÑOS	
CONCEPTOS	CANT	VALOR	CANT	VALOR	CANT	VALOR	CANT	VALOR
<b>CUENTAS POR COBRAR VENCIDAS NO DETERIORADAS</b>	<b>45.765</b>	<b>29.113.615.458</b>	<b>3.545</b>	<b>11.607.959.848</b>	<b>6.602</b>	<b>11.779.269.196</b>	<b>35.618</b>	<b>5.726.386.415</b>
Cuotas partes de pensiones	45.525	8.982.814.552	3.432	1.402.852.742	6.477	1.876.358.751	35.616	5.703.603.059
Cuotas partes de bonos pensionales	240	20.130.800.906	113	10.205.107.106	125	9.902.910.445	2	22.783.356

Las cuentas por cobrar que se encuentran vencidas y no han sido deterioradas corresponden a la metodología realizada en la nota técnica de la Dirección de prospectiva y Estudios, con base en los detalles de la deuda de las contribuciones pensionales de la Gerencia de Financiamiento e Inversiones con corte al 31 de diciembre de 2020.

**NOTAS A LOS ESTADOS FINANCIEROS AL 31 DE DICIEMBRE DE 2020 (Comparativo con el año 2019)**  
**ADMINISTRADORA COLOMBIANA DE PENSIONES – COLPENSIONES**  
**FONDO DE RESERVA PENSIONAL DE SOBREVIVIENTES**  
**(Cifras expresadas en pesos)**

No se deteriora el total de la deuda vencida dado que estas cuentas por cobrar son objeto de recuperación mediante los procesos de cobro persuasivo y procesos coactivos establecidos por la Dirección de Cartera.

## 16. OTROS DERECHOS Y GARANTIAS

Los Estados Financieros elaborados con corte al 31 de diciembre del año 2020 y 2019, revelan los siguientes saldos:

Valores en pesos

CUENTA	CONCEPTO	2020	2019	VALOR VARIACION
19	OTROS ACTIVOS	102.930.797.544	109.037.153.663	(6.106.356.119)
1909	Depósitos entregados en garantía	102.930.797.544	109.037.153.663	(6.106.356.119)

Fuente: Dirección Financiera

Representa el valor de los recursos entregados por la entidad, con carácter transitorio, para garantizar el cumplimiento de obligaciones derivadas de procesos judiciales.

En desarrollo de los procesos judiciales se ordena una medida cautelar de embargo a las cuentas bancarias de la entidad, se registran los efectos de la medida cautelar de sus fases, a saber: registro del embargo, apertura del título judicial y pago de la sentencia con título judicial.

Para la vigencia 2020 en el fondo de reserva pensional de Sobrevivientes se realizó la aplicación de 97 liquidaciones de crédito proceso mediante el cual se retiran \$5.316.103.300 de la cuenta de embargos ISS y \$295.414.963 de la cuenta de embargos Colpensiones, adicional a esto la cuenta de embargos ISS presenta una disminución originada por el proceso conciliatorio que se adelanta con el PARISS.

Adicionalmente, por la aplicación de estas liquidaciones de crédito se registraron cuentas por cobrar a la Administradora de pensiones por costas judiciales de \$713.973.977, no obstante durante este mismo periodo la Administradora realizó el traslado de \$872.310.470 en los meses de julio y septiembre de 2020 para cancelar cuentas pendientes.

Finalmente, en el mes de diciembre de 2020 se realizó la cancelación de la totalidad de las cuentas por cobrar registradas al fondo de vejez por remanentes de embargos aplicados a las cuentas de sobrevivientes por \$142.001.648, que fueron consignados al fondo de vejez, originadas por aplicaciones de liquidaciones de crédito o por aplicación de remanentes producto del proceso conciliatorio que se adelanta sobre las cuentas del extinto ISS.

**NOTAS A LOS ESTADOS FINANCIEROS AL 31 DE DICIEMBRE DE 2020 (Comparativo con el año 2019)**  
**ADMINISTRADORA COLOMBIANA DE PENSIONES – COLPENSIONES**  
**FONDO DE RESERVA PENSIONAL DE SOBREVIVIENTES**  
**(Cifras expresadas en pesos)**

**PASIVO**

**21. CUENTAS POR PAGAR**

A 31 diciembre de 2020 y 2019, las cuentas por pagar estaban conformadas por:

Valores en pesos

CUENTA	CONCEPTO	2020	2019	VALOR VARIACION
<b>24</b>	<b>CUENTAS POR PAGAR</b>	<b>11.881.158.423</b>	<b>12.953.443.735</b>	<b>(1.072.285.312)</b>
2483	Obligaciones de los fondos de pensiones	11.881.158.423	12.953.443.735	(1.072.285.312)

Fuente: Dirección Financiera

**21.1.16 Obligaciones de los fondos de pensiones administrados por Colpensiones**

Corresponde a las cuentas por pagar por concepto de las prestaciones económicas a que tienen derecho los afiliados al sistema general de pensiones, a 31 de diciembre de 2020 comprende lo siguiente:

Valores en pesos

CUENTA	CONCEPTO	2020	2019
248302	Pensiones y retroactivos pensionales (a)	1.454.543.064	0
248303	Reintegros pensionales (b)	8.666.765.934	12.251.798.948
248305	Auxilios funerarios (c)	701.644.787	701.644.787
248390	Otras obligaciones de los fondos de pensiones (d)	1.058.204.638	0
	<b>TOTAL</b>	<b>11.881.158.423</b>	<b>12.953.443.735</b>

Fuente: Dirección Financiera

El detalle es el siguiente:

Valores en pesos

ASOCIACIÓN DE DATOS				DETALLES DE LA TRANSACCIÓN (reporte agrupado por datos comunes de asociación)			
				PLAZO (rango en # meses)		RESTRICCIONES	TASA DE INTERES (%)
TIPO DE TERCEROS	PN / PJ / ECP	CANTIDAD	VALOR EN LIBROS	MÍNIMO	MÁXIMO		
<b>OBLIGACIONES DE LOS FONDOS DE RESERVAS DE PENSIONES</b>			<b>11.881.158.423</b>				
Pensiones y retroactivos pensionales		<b>7</b>	<b>1.454.543.064</b>				

**NOTAS A LOS ESTADOS FINANCIEROS AL 31 DE DICIEMBRE DE 2020 (Comparativo con el año 2019)**  
**ADMINISTRADORA COLOMBIANA DE PENSIONES – COLPENSIONES**  
**FONDO DE RESERVA PENSIONAL DE SOBREVIVIENTES**  
**(Cifras expresadas en pesos)**

Valores en pesos

ASOCIACIÓN DE DATOS				DETALLES DE LA TRANSACCIÓN (reporte agrupado por datos comunes de asociación)			
				PLAZO (rango en # meses)		RESTRICCIONES	TASA DE INTERES (%)
TIPO DE TERCEROS	PN / PJ / ECP	CANTIDAD	VALOR EN LIBROS	MÍNIMO	MÁXIMO		
Nacionales	PJ	7	1.454.543.064	NA	NA	NA	NA
<b>Reintegros pensionales</b>		<b>7.339</b>	<b>8.666.765.934</b>				
Nacionales	PN	7.339	8.666.765.934	NA	NA	NA	NA
<b>Auxilios funerarios</b>		<b>238</b>	<b>701.644.787</b>				
Nacionales	PN	238	701.644.787	NA	NA	NA	NA
<b>Otras prestaciones por pagar sistema de pensiones</b>		<b>76</b>	<b>1.058.204.638</b>				
Nacionales	PJ	76	1.058.204.638	NA	NA	NA	NA

**Fuente:** Dirección nómina pensionados-Gerencia de Financiamiento e Inversiones

- Corresponde a cuentas por pagar por concepto de reintegros históricos de pensiones. El proceso de pago de Reintegros históricos se separó del pago periódico de la nómina, a partir del mes de noviembre 2020 que entró en operación el Sistema de Nómina de Pensionados – SNP- Por medio de éste y mientras se ajusta el Sistema para que genere automáticamente en integración con el Sistema SAP, los archivos para pago y la contabilización correspondiente por pensionado, se emite un archivo con las Ordenes de Giro para cada pensionado el cual se agrupa y genera una cuenta por pagar por cada banco a través del cual se harán los pagos correspondientes.
- El saldo de esta cuenta representa el valor de las mesadas adeudadas a los pensionados por el no cobro oportuno por parte de los pensionados a los cuales se les ha realizado el pago por ventanilla, éstas son devueltas por las entidades financieras en virtud al cumplimiento de obligaciones contractuales; o por solicitud de Colpensiones en caso de fallecimiento de los beneficiarios, por orden de no pago; o en otros casos, por haber sido rechazado por la entidad financiera por no encontrarse activa la cuenta bancaria del pensionado

Durante la vigencia 2020 se realizó reclasificación del pasivo con los pensionados, disminuyendo su valor en \$6.809.632.642 y aumentando las Reservas del fondo de Sobrevivientes por el mismo valor como resultado del análisis y conciliación por las áreas fuente de la información, de 6.659 mesadas reintegradas por las entidades financieras que habiéndose registrado en el pasivo, no requirieron ser giradas por ese mismo concepto al pensionado o porque operó sobre las mismas la prescripción conforme los lineamientos legales atendidos por Colpensiones. Este valor gestionado se discrimina así:

- \$2.843.560.772 millones por el valor 1.633 mesadas que ya no se girarán al pensionado por las razones que establece la ley, y que en el sistema de información de nómina de pensionados cambiaron del estado “Habilitado para pago” a “Descargado”.
- \$3.966.071.870 por prescripción efectiva de 5.026 mesadas pensionales que se recibieron en Colpensiones de parte de las entidades financieras por no cobro por parte de los pensionados y que han completado más de tres años de estar como exigibles y no haber sido cobradas por sus beneficiarios, conforme con las normas legales y Conceptos Jurídicos sobre aplicación normativa de prescripción de mesadas pensionales emitidas por la Oficina de Asuntos Legales de Colpensiones.

El pasivo registrado en ésta cuenta no tienen pactada tasa de interés, se gira por solicitud del pensionado o de las personas con derecho a las mesadas que no fueron cobradas en caso de fallecimiento, dentro de los 15 días siguientes a su solicitud conforme lo establecido en las normas legales para dar trámite a la misma. A los acreedores a quienes se les adeudan mesadas se les aplica prescripción en caso que no hayan sido cobradas en 3 años o más después de haber sido exigibles; a las indemnizaciones que hayan sido giradas y no cobradas por sus beneficiarios y por tanto reintegradas por los bancos, no les aplica la prescripción desde noviembre de 2006 conforme los lineamientos jurídicos de Colpensiones.

- Representa los valores girados a personas jurídicas por concepto de ésta prestación Económica por haber cubierto los gastos funerarios de afiliados o pensionados fallecidos. Este valor corresponde a los Auxilios Funerarios que fueron girados por el procedimiento manual, es decir, cuando la aplicación de nómina de pensionados no contemplaba el pago de éste concepto, esto es hasta el periodo de nómina 201503.
- Saldos a favor de los deudores (saldos negativos) de Bonos Tipo B y T, Colpensiones ha venido depurando estos saldos, a través de comunicaciones oficiales remitidas a las entidades deudoras, indicando el saldo a favor de la misma, con el detalle de la deuda por concepto de contribuciones pensionales, con el fin que se indique a qué obligación realizará la aplicación del saldo a favor generado.

## 23. PROVISIONES

Corresponden a las demandas interpuestas por un tercero (persona natural o jurídica) en contra del Fondo de Reserva Pensional de Sobrevivientes, cuya controversia gira en torno al reconocimiento o pago de alguna prestación o beneficio del régimen de prima media con prestación definida, el saldo a 31 de diciembre de 2020 y 2019 estaba conformado por:

**NOTAS A LOS ESTADOS FINANCIEROS AL 31 DE DICIEMBRE DE 2020 (Comparativo con el año 2019)**  
**ADMINISTRADORA COLOMBIANA DE PENSIONES – COLPENSIONES**  
**FONDO DE RESERVA PENSIONAL DE SOBREVIVIENTES**  
**(Cifras expresadas en pesos)**

Valores en pesos

CUENTA	CONCEPTO	2020	2019	VALOR VARIACION
27	<b>PROVISIONES</b>	<b>194.329.119.159</b>	<b>178.968.008.987</b>	<b>15.361.110.172</b>
2701	Litigios y demandas	194.329.119.159	178.968.008.987	15.361.110.172
270103	Administrativas	8.210.351.704	7.193.045.328	1.017.306.376
270105	Laborales	153.441.642.453	141.916.614.471	11.525.027.982
270190	Otros litigios y demandas	32.677.125.002	29.858.349.188	2.818.775.814

Fuente: Dirección Financiera

El siguiente es el detalle de los procesos probables registrados a diciembre 31 de 2020:

Valores en pesos

CLASE PROCESO	COLPENSIONES		ISS		TOTAL	
	No. PROCESOS	VALOR	No. PROCESOS	VALOR	No. PROCESOS	VALOR
EJECUTIVO	663	32.677.125.002	0	0	663	32.677.125.002
LABORAL	3.359	151.387.137.085	60	2.054.505.368	3.419	153.441.642.453
ADMINISTRATIVOS	84	8.210.351.704	0	0	84	8.210.351.704
<b>TOTAL</b>	<b>4.106</b>	<b>192.274.613.791</b>	<b>60</b>	<b>2.054.505.368</b>	<b>4.166</b>	<b>194.329.119.159</b>

Fuente: Dirección de Procesos Judiciales

### 23.1 Litigios y demandas

A continuación, se presentan los valores registrados en la cuenta de provisiones durante el período 2020, así como su afectación en el estado de resultados:

**NOTAS A LOS ESTADOS FINANCIEROS AL 31 DE DICIEMBRE DE 2020 (Comparativo con el año 2019)**  
**ADMINISTRADORA COLOMBIANA DE PENSIONES – COLPENSIONES**  
**FONDO DE RESERVA PENSIONAL DE SOBREVIVIENTES**  
**(Cifras expresadas en pesos)**

Valores en pesos

ASOCIACIÓN DE DATOS			VALOR EN LIBROS - CORTE 2020						
			INICIAL	ADICIONES (CR)		DISMINUCIONES (DB)			FINAL
TIPO DE TERCEROS	PN / PJ / ECP	CANTIDAD	SALDO INICIAL	INCREMENTO DE LA PROVISIÓN	AJUSTES POR CAMBIOS EN LA MEDICIÓN	DECREMENTOS DE LA PROVISIÓN	AJUSTES POR CAMBIOS EN LA MEDICIÓN	VALORES NO UTILIZADOS, O REVERSADOS DEL PERIODO	SALDO FINAL
<b>LITIGIOS Y DEMANDAS</b>		<b>4.166</b>	<b>178.968.008.987</b>	<b>14.970.694.071</b>	<b>76.891.110.549</b>			<b>(76.500.694.448)</b>	<b>194.329.119.159</b>
<b>Administrativas</b>		<b>84</b>	<b>7.193.045.328</b>	<b>0</b>	<b>2.909.307.381</b>			<b>(1.892.001.005)</b>	<b>8.210.351.704</b>
Nacionales	PN	80	5.696.173.632		2.721.963.924			(1.892.001.005)	6.526.136.551
Nacionales	PJ	4	1.496.871.696		187.343.457				1.684.215.153
<b>Laborales</b>		<b>3.419</b>	<b>141.916.614.471</b>	<b>2.505.278.790</b>	<b>67.557.981.142</b>			<b>(58.538.231.950)</b>	<b>153.441.642.453</b>
Nacionales	PN	3.417	141.661.558.548	2.505.278.790	67.533.731.556			(58.351.130.797)	153.349.438.097
Nacionales	PJ	2	255.055.923		24.249.586			(187.101.153)	92.204.356
<b>Otros litigios y demandas</b>		<b>663</b>	<b>29.858.349.188</b>	<b>12.465.415.281</b>	<b>6.423.822.026</b>			<b>(16.070.461.493)</b>	<b>32.677.125.002</b>
Nacionales	PN	662	29.581.636.912	12.465.415.281	6.423.332.061			(15.818.745.898)	32.651.638.356
Nacionales	PJ	1	276.712.276		489.965			(251.715.595)	25.486.646

Fuente: Dirección de Procesos Judiciales

ASOCIACIÓN DE DATOS			DETALLES DE LA TRANSACCIÓN			SEGUIMIENTO ASOCIADO CON LA PROVISIÓN	
TIPO DE TERCEROS	PN / PJ / ECP	CANTIDAD	CONCEPTO DE LA PROVISIÓN (resumen)	PLAZO (rango en # meses)		VALOR REEMBOLSO ESPERADO	CRITERIOS CONSIDERADOS PARA LA ESTIMACIÓN O INCERTIDUMBRE DEL VALOR O EL PLAZO DE PAGO
				MÍNIMO	MÁXIMO		
LITIGIOS Y DEMANDAS		4.166					
Administrativas		84	Reconocimiento o pago de alguna prestación o beneficio del RPM	16	37	0	
Nacionales	PN	80	Reconocimiento o pago de alguna prestación o beneficio del RPM	26	36	0	
Nacionales	PJ	4					
Laborales		3.419					
Nacionales	PN	3.417	Reconocimiento o pago de alguna prestación o beneficio del RPM	16	37	0	
Nacionales	PJ	2	Reconocimiento o pago de alguna prestación o beneficio del RPM	29	36	0	
Otros litigios y demandas		663					
Nacionales	PN	662	Reconocimiento o pago de alguna prestación o beneficio del RPM	16	37	0	
Nacionales	PJ	1	Reconocimiento o pago de alguna prestación o beneficio del RPM	27	27	0	

Fuente: Dirección de Procesos Judiciales

- Se registraron 213 nuevos procesos en contra del fondo de Sobrevivientes por \$14.970.694.071 pesos.

- Se retiraron 1.720 procesos en contra del fondo por \$76.500.694.448 principalmente por pago de sentencia, cumplimiento de la pretensión, fallo absolutorio, proceso ejecutivo terminado, entre otros.
- Se reclasificó a la provisión un neto de 1.655 procesos por \$75.108.196.486, por cambio de probabilidad, ya que como resultado del seguimiento realizado a la probabilidad de pérdida del proceso se determinó que pasaban de posibles y remotos a probables o viceversa.
- Se ajustó la cuantía de 3.334 procesos por \$1.782.914.063, éste ajuste se genera como resultado de la aplicación de la metodología para el cálculo de la provisión contable de los procesos judiciales, conciliaciones extrajudiciales y trámites arbitrales en contra de la entidad, en la cual se incluyó ajustar el valor de las pretensiones, de conformidad con la metodología propuesta en la Resolución 353 de 2016 expedida por la Agencia Nacional de Defensa Jurídica del Estado, y en cumplimiento a lo establecido en la Resolución 116 de 2017 de la CGN, y la política contable de la entidad, en cuanto al tipo de riesgo y al procedimiento para actualización a valor presente de las pretensiones.

Es importante mencionar, que con la entrada en vigencia de la Resolución 368 de 2019, expedida por la Contaduría General de la Nación, y de acuerdo con lo establecido en el numeral 3.3 del artículo 1 de dicha Resolución, las provisiones relacionadas con procesos judiciales a partir del mes de noviembre de 2019 se reconocen como pasivo del fondo afectando el patrimonio, anteriormente afectaban las cuentas de resultados del fondo.

Los anteriores procesos en riesgo probable son provisionados conforme el Instructivo "Metodología para el cálculo de la provisión contable de los procesos judiciales, conciliaciones extrajudiciales y trámites arbitrales en contra de la entidad".

Conforme lo anterior, los procesos que se encuentran provisionados corresponden a aquellos que tienen una clasificación de riesgo probable, con posibilidad de pérdida superior al 50%, y se registra el valor de las pretensiones en un 100%. Se clasifican en este riesgo los procesos en los cuales existe posibilidad de recibir un fallo en contra de los intereses de Colpensiones; lo cual se establece luego de realizar un estudio de los hechos que soportan la demanda, el material probatorio, posición del juez de conocimiento y presencias de medidas de protección a favor del demandante; los precedentes jurisprudenciales de fallos desfavorables en contra de los intereses de la entidad, sentencias de unificación y/o constitucionalidad.

Se aclara que, el pago de una suma líquida de dinero, se realiza cuando existe un fallo debidamente ejecutoriado que da por finalizada la controversia, a través de una resolución mediante la cual da cumplimiento al fallo judicial, la cual es incluida en nómina de pensionado por la Dirección de Nómina.

## 25. ACTIVOS Y PASIVOS CONTINGENTES

**NOTAS A LOS ESTADOS FINANCIEROS AL 31 DE DICIEMBRE DE 2020 (Comparativo con el año 2019)**  
**ADMINISTRADORA COLOMBIANA DE PENSIONES – COLPENSIONES**  
**FONDO DE RESERVA PENSIONAL DE SOBREVIVIENTES**  
**(Cifras expresadas en pesos)**

## 25.1 Activos contingentes

A 31 diciembre de 2020 y 2019, el saldo estaba conformado por:

Valores en pesos

CUENTA	CONCEPTO	2020	2019	VALOR VARIACION
<b>81</b>	<b>Activos contingentes</b>	<b>28.529.356.844.067</b>	<b>26.821.595.635.548</b>	<b>(1.707.761.208.519)</b>
8120	Litigios y mecanismos alternativos de solución de conflictos (1)	10.872.973.411	6.764.709.244	(4.108.264.167)
8125	Garantía estatal en el régimen de prima media (2)	28.463.854.664.272	26.788.390.816.818	(1.675.463.847.454)
8190	Otros activos contingentes (3)	54.629.206.384	26.440.109.486	(28.189.096.898)

Fuente: Dirección Financiera

### 25.1.1 Revelaciones generales de activos contingentes

El saldo a 31 diciembre de 2020 corresponde a:

Valores en pesos

CONCEPTO	CORTE 2020	CANTIDAD (Procesos o casos)
	VALOR EN LIBROS	
<b>ACTIVOS CONTINGENTES</b>	<b>28.529.356.844.067</b>	<b>418</b>
<b>Litigios y mecanismos alternativos de solución de conflictos (1)</b>	<b>10.872.973.411</b>	<b>232</b>
Civiles	0	0
Penales	258.923.430	6
Administrativas	10.614.049.981	226
Otros litigios y mecanismos alternativos de solución de conflictos	0	0
<b>Garantía estatal en el régimen de prima media con prestación definida (2)</b>	<b>28.463.854.664.272</b>	<b>1</b>
Colpensiones	28.463.854.664.272	1
<b>Otros activos contingentes (3)</b>	<b>54.629.206.384</b>	<b>185</b>
Otros activos contingentes	54.629.206.384	185

Fuente: Gerencia de Financiamiento e Inversiones – Dirección de Bienes y Servicios- Dirección de procesos judiciales

- (1) Se encuentra registrado las pretensiones de 5 procesos a favor del ISS Liquidado por \$137.398.000  
 Cifras recibidas del Instituto de Seguros Sociales Liquidado con corte al 28 de septiembre de 2012,  
 227 procesos a favor de Colpensiones por \$10.735.575.411.

**NOTAS A LOS ESTADOS FINANCIEROS AL 31 DE DICIEMBRE DE 2020 (Comparativo con el año 2019)**  
**ADMINISTRADORA COLOMBIANA DE PENSIONES – COLPENSIONES**  
**FONDO DE RESERVA PENSIONAL DE SOBREVIVIENTES**  
**(Cifras expresadas en pesos)**

Corresponden al medio de control de nulidad, o nulidad y restablecimiento del derecho, conocido jurisprudencialmente como acciones de lesividad, las cuales son adelantadas por Colpensiones con el objeto de impugnar sus propias decisiones, porque desconoce la prevalencia del ordenamiento constitucional, desatiende el principio de legalidad, o cuando se haya solicitado al titular su consentimiento para revocar el acto administrativo y este se niegue a su autorización.

Estos procesos se registran como activos contingentes de conformidad con lo establecido en el instructivo "metodología para el cálculo de la provisión contable de los procesos judiciales, conciliaciones extrajudiciales y trámites arbitrales en contra de la entidad" y el numeral 1 de la Resolución N° 116 de 2017 expedida por la Contaduría General de la Nación, mediante la cual se establece que los procesos judiciales a favor deberán reconocerse como activos contingentes una vez admitida la demanda, arbitraje o conciliación extrajudicial.

- (2) Corresponde al registro del cálculo actuarial de los capitales constitutivos de las pensiones actuales menos el patrimonio que los respalda.
- (3) El saldo a 31 diciembre de 2020 corresponde a:

Concepto	Valor en pesos
Deuda Presunta - Cobro Persuasivo (a)	38.678.488.447
Deuda Real - Cobro Persuasivo (a)	5.493.715.980
Deuda Presunta - Procesos Concursales (b)	9.116.320.609
Deuda Real - Procesos Concursales (b)	1.340.681.348
<b>Total otros activos contingentes</b>	<b>54.629.206.384</b>

**Fuente:** Gerencia de Financiamiento e Inversiones

- a) El saldo por este concepto, actualizado a 31 de diciembre de 2020 corresponde a 47.088 entidades. Corresponde al cobro que se realiza a las entidades cuando han dejado de realizar el pago de aportes por concepto de cotizaciones pensionales a uno o varios trabajadores sobre los cuales existe vínculo laboral. La actualización para el cobro de esta deuda se realiza conforme a la tasa de usura establecida por la superintendencia financiera mensualmente.
- b) El saldo por este concepto corresponde a 3.205 entidades sobre las cuales Colpensiones se ha hecho parte, corresponde a procesos que se inician cuando una empresa entra en dificultades económicas o financieras en el cumplimiento de sus obligaciones o que teme llegar a esta situación, con el objetivo de llegar a un acuerdo para su salvación, o en su defecto accede al proceso para liquidar de forma ordenada la sociedad.

## 25.2 Pasivos contingentes

**NOTAS A LOS ESTADOS FINANCIEROS AL 31 DE DICIEMBRE DE 2020 (Comparativo con el año 2019)**  
**ADMINISTRADORA COLOMBIANA DE PENSIONES – COLPENSIONES**  
**FONDO DE RESERVA PENSIONAL DE SOBREVIVIENTES**  
**(Cifras expresadas en pesos)**

El saldo a 31 diciembre de 2020 y 2019 corresponde a:

Valores en pesos

CUENTA	CONCEPTO	2020	2019	VALOR VARIACION
<b>91</b>	<b>Pasivos contingentes</b>	<b>28.923.228.524.210</b>	<b>27.357.345.429.110</b>	<b>1.565.883.095.100</b>
9120	Litigios y mecanismos alternativos de solución de conflictos (1)	349.337.575.985	424.532.456.616	(75.194.880.631)
9147	Cálculo actuarial de los fondos de reservas de pensiones (2)	28.421.472.488.236	26.778.426.879.711	1.643.045.608.525
9148	Bonos pensionales o cuotas partes de bonos pensionales (3)	328.702.030	446.937.603	(118.235.573)
9190	Otros pasivos contingentes (4)	152.089.757.959	153.939.155.180	(1.849.397.221)

Fuente: Dirección Financiera

### 25.2.1 Revelaciones generales de pasivos contingentes

El saldo a 31 diciembre de 2020 y 2019 corresponde a:

Valores en pesos

CONCEPTO	CORTE 2020	CANTIDAD (Procesos o casos)
	VALOR EN LIBROS	
<b>PASIVOS CONTINGENTES</b>	<b>349.337.575.985</b>	<b>7.208</b>
<b>Litigios y mecanismos alternativos de solución de conflictos (1)</b>	<b>349.337.575.985</b>	<b>7.208</b>
Laborales	314.761.738.486	6.807
Administrativos	27.853.140.750	299
Otros litigios y mecanismos alternativos de solución de conflictos	6.722.696.749	102

Fuente: Dirección de Procesos Judiciales

- (1) Los procesos judiciales registrados en este rubro corresponden a las demandas interpuestas por un tercero (persona natural o jurídica) en contra del fondo, cuya controversia gira en torno al reconocimiento o pago de alguna prestación o beneficio del régimen de prima media con prestación definida. El saldo a 31 de diciembre de 2020 está conformado por:

Valores en pesos

CLASE PROCESO	COLPENSIONES	
	No. PROCESOS	VALOR
OTROS	0	0
EJECUTIVO	102	6.722.696.749
LABORAL	6.807	314.761.738.486
ADMINISTRATIVOS	299	27.853.140.750
<b>TOTAL</b>	<b>7.208</b>	<b>349.337.575.985</b>

Fuente: Dirección de Procesos Judiciales

En el año 2020 se realizaron las siguientes adiciones y ajustes a los procesos en contra del fondo calificado como posible y remoto por (\$75.194.880.631), así:

- Se registraron 1.421 nuevos procesos en contra del fondo de Sobrevivientes por \$68.571.348.981 pesos.
- Se retiraron 1.997 procesos en contra del fondo por \$90.979.771.910 principalmente por fallo absolutorio, pretensión cumplida, pago de sentencias, entre otros.
- Se reclasificó a la provisión un neto de 1.655 procesos por \$70.345.165.590, por cambio de probabilidad, ya que como resultado del seguimiento realizado a la probabilidad de pérdida del proceso se determinó que pasaban de posibles y remotos a probables o viceversa.
- Se ajustó la cuantía de 7.443 procesos por \$17.558.707.888, éste ajuste se genera como resultado de la aplicación de la metodología para el cálculo de la provisión contable de los procesos judiciales, conciliaciones extrajudiciales y trámites arbitrales en contra de la entidad, en la cual se incluyó ajustar el valor de las pretensiones, de conformidad con la metodología propuesta en la Resolución 353 de 2016 expedida por la Agencia Nacional de Defensa Jurídica del Estado, y en cumplimiento a lo establecido en la Resolución 116 de 2017 de la CGN, y la política contable de la entidad, en cuanto al tipo de riesgo y al procedimiento para actualización a valor presente de las pretensiones. Así mismo, se realizó y ejecutó la fórmula para el ajuste a valor real de las pretensiones de los procesos judiciales que se encontraban provisionados y/o como pasivo contingente

Estos procesos son registrados y actualizados conforme el Instructivo "Metodología para el cálculo de la provisión contable de los procesos judiciales, conciliaciones extrajudiciales y trámites arbitrales en contra de la entidad"

Se encuentran en pasivos contingentes aquellos procesos clasificados con riesgo posible o remoto. Se califica como posible cuando la posibilidad de pérdida es superior al 10% e inferior o igual al 50%, y remotos cuando la posibilidad de pérdida es igual o inferior al 10%, lo cual se establece cuando no existen hechos ni normas que sustentan las pretensiones del demandante, no existen normas que sustenten las pretensiones, el material probatorio es insuficiente o no es contundente para demostrar los hechos y pretensiones de la demanda, existe precedentes jurisprudenciales de fallos favorables a favor de los intereses de la entidad o no existe ningún precedente jurisprudencial.

### 25.2.2 Revelaciones asociadas con los fondos de reservas de pensiones

A 31 de diciembre de 2020 comprende lo siguiente:

Valores en pesos

Página 80 de 99

**NOTAS A LOS ESTADOS FINANCIEROS AL 31 DE DICIEMBRE DE 2020 (Comparativo con el año 2019)**  
**ADMINISTRADORA COLOMBIANA DE PENSIONES – COLPENSIONES**  
**FONDO DE RESERVA PENSIONAL DE SOBREVIVIENTES**  
**(Cifras expresadas en pesos)**

CONCEPTO	CORTE 2020	
	VALOR EN LIBROS	% PART.
<b>FONDOS DE RESERVAS DE PENSIONES</b>	<b>28.421.801.190.266</b>	
<b>CÁLCULO ACTUARIAL DE LOS FONDOS DE PENSIONES (2)</b>	<b>28.421.472.488.236</b>	<b>100%</b>
Cálculo actuarial de pensiones actuales de los primeros 10 años	14.806.130.843.558	52%
Cálculo actuarial de pensiones actuales de los años posteriores a los primeros 10 años	13.613.550.758.892	48%
Cálculo actuarial de pensiones futuras de los primeros 10 años	0	0%
Cálculo actuarial de pensiones futuras de los años posteriores a los primeros 10 años	0	0%
Cálculo actuarial de cuotas partes de los primeros 10 años	1.205.047.166	0%
Cálculo actuarial de cuotas partes de los años posteriores a los primeros 10 años	585.838.620	0%
<b>BONOS PENSIONALES O CUOTAS PARTES DE BONOS (3)</b>	<b>328.702.030</b>	<b>0%</b>
Bonos pensionales emitidos	328.702.030	0%

**Fuente:** Dirección de Prospectiva y Estudios-Gerencia de Financiamiento e inversiones

- (2) Corresponde al registro del cálculo actuarial a diciembre 31 de 2019, elaborado por la Dirección de Prospectiva y Estudios de acuerdo con la normatividad vigente y atendiendo lo dispuesto por la Superintendencia Financiera de Colombia en relación con los parámetros técnicos en particular la Resolución 585 de 1994, la Resolución 610 de 1994 y la Resolución 1555 de 2010, separados en las reservas para los 10 primeros años y posteriores.

La valoración para el cálculo para afiliados corresponde a diciembre de 2018, remitido a la Superintendencia Financiera de Colombia – SFC con oficio 2019042489-008-000 del 17 de diciembre de 2019. Para el mes de marzo de 2020 se presentará el cálculo actualizado con corte a diciembre de 2019 para aprobación del ente de control, una vez se realice este cálculo se procederá a registrar la actualización del pasivo pensional, de igual forma el cálculo puede estar sujeto a cambios si en algún momento la SFC realiza alguna objeción o recomendación sobre el mismo, tal como lo establece la Resolución 368 de 2019 de la Contaduría General de la Nación Numeral 3.5 del artículo 1º.

La tasa de interés técnico utilizada en la actualización del cálculo actuarial es del 4%, la cual está dada por la Resolución 610 de 1994 de la Superintendencia bancaria de Colombia.

- (3) Durante la vigencia del año 2020 se tiene un valor provisionado por concepto de cuotas partes pensionales por pagar de \$4.747.831.897 que corresponden a las cuotas partes en las que debe concurrir Colpensiones y las cuales fueron aceptadas a favor de las entidades de derecho público de orden territorial. Esta provisión se va descontando cuando Colpensiones efectúe los pagos de las

**NOTAS A LOS ESTADOS FINANCIEROS AL 31 DE DICIEMBRE DE 2020 (Comparativo con el año 2019)**  
**ADMINISTRADORA COLOMBIANA DE PENSIONES – COLPENSIONES**  
**FONDO DE RESERVA PENSIONAL DE SOBREVIVIENTES**  
**(Cifras expresadas en pesos)**

cuentas de cobro presentadas por las entidades de orden territorial, las cuales previamente han sido aceptadas por ISS liquidado y/o Colpensiones.

- (4) Corresponde a bonos de reconocimiento de vejez, cifras recibidas del Instituto de Seguros Sociales con corte al 28 de septiembre de 2012. La disminución corresponde a la cancelación de los valores registrados de cuotas partes pensionales del ISS Liquidado, ya que de acuerdo con el análisis realizado por la Dirección de Contribuciones Pensionales y Egresos se estableció que no corresponden a la realidad económica y por consiguiente no serán objeto de cobro/pago.

## 26. CUENTAS DE ORDEN

### 26.1 Cuentas de orden deudoras

A 31 de diciembre de 2020 comprende lo siguiente:

Valores en pesos

CUENTA	CONCEPTO	2020	2019	VALOR VARIACION
<b>83</b>	<b>Deudoras de control</b>	<b>6.615.776.579</b>	<b>6.616.091.998</b>	<b>315.419</b>
8390	Otras cuentas deudoras de control (1)	6.615.776.579	6.616.091.998	315.419
<b>89</b>	<b>Deudoras por contra (cr)</b>	<b>(28.535.972.620.646)</b>	<b>(26.828.211.727.546)</b>	<b>(1.707.760.893.100)</b>
8905	Activos contingentes por contra (cr) (2)	(28.474.727.637.683)	(26.795.155.526.062)	(1.679.572.111.621)
8915	Deudoras de control por contra (3)	(61.244.982.963)	(33.056.201.484)	(28.188.781.479)

**Fuente:** Dirección Financiera

- (1) El Debido Cobrar corresponde a los aportes patronales que se recaudaban mediante el sistema de facturación, el cual consistía en generar una cuenta de cobro al aportante conforme a las novedades que este reportaba al ISS, la cual incluía valores desagregados por negocios o seguros: IVM (pensión), EGM (salud), ATEP (riesgos profesionales) y FSP (Fondo de Solidaridad Pensional).

Los saldos por este concepto datan de periodos comprendidos entre 1967 hasta 31 de diciembre de 1994 y los conforman alrededor de 400.000 patronales, considerándose deudas de difícil cobro, ya que según lo establecido en el numeral tercero del artículo 73 del Decreto 2665 de 1998, esta cartera se clasifica como irrecuperable o incobrable por tener una antigüedad superior a 25 ciclos de cotización.

**NOTAS A LOS ESTADOS FINANCIEROS AL 31 DE DICIEMBRE DE 2020 (Comparativo con el año 2019)**
**ADMINISTRADORA COLOMBIANA DE PENSIONES – COLPENSIONES**
**FONDO DE RESERVA PENSIONAL DE SOBREVIVIENTES**
**(Cifras expresadas en pesos)**

Durante el 2020 se realizó cobro masivo a 2.400 aportantes con deuda por periodos anteriores a 1995/01, así como 403 requerimientos de cobro solicitados por los afiliados a través de PQRS, Correspondencia y requerimiento internos.

Por otro lado, la Dirección de Ingresos por Aportes a través del proceso de saneamiento realizó el levantamiento de deuda para 34 afiliados en la historia laboral tradicional, 12 aportantes realizaron pago quedando la deuda en cero y normalizadas las historias laborales de los trabajadores.

(2) El saldo a 31 diciembre de 2020 corresponde a:

Concepto	Valor en pesos
Garantía estatal en el régimen de p	(28.463.854.664.272)
Litigios y mecanismos alternativos	(10.872.973.411)
<b>Total activos contingentes por contra (CR)</b>	<b>(28.474.727.637.683)</b>

Fuente: Dirección Financiera

(3) El saldo a 31 diciembre de 2020 corresponde a:

Concepto	Valor en pesos
Debido Cobrar	(6.615.776.579)
Deuda Presunta	(47.570.269.556)
Deuda Real	(7.058.936.828)
<b>Total Otras cuentas deudoras de control</b>	<b>(61.244.982.963)</b>

Fuente: Dirección Financiera

## 26.2 Cuentas de orden acreedoras

El saldo a 31 diciembre de 2020 corresponde a:

Valores en pesos

CUENTA	CONCEPTO	2020	2019	VALOR VARIACION
<b>99</b>	<b>Acreedoras por contra (db)</b>	<b>(28.923.228.524.210)</b>	<b>(27.357.345.429.110)</b>	<b>(1.565.883.095.100)</b>
9905	Pasivos contingentes por contra (1)	(28.771.138.766.251)	(27.205.255.671.151)	(1.565.883.095.100)
9915	Acreedoras de control por contra (2)	(152.089.757.959)	(152.089.757.959)	0

Fuente: Gerencia de Financiamiento e Inversiones – Dirección de Prospectiva y Estudios

(1) El saldo a 31 de diciembre de 2020 corresponde a:

**NOTAS A LOS ESTADOS FINANCIEROS AL 31 DE DICIEMBRE DE 2020 (Comparativo con el año 2019)**  
**ADMINISTRADORA COLOMBIANA DE PENSIONES – COLPENSIONES**  
**FONDO DE RESERVA PENSIONAL DE SOBREVIVIENTES**  
**(Cifras expresadas en pesos)**

Concepto	Valor en pesos
Litigios y mecanismos alternativos	(349.337.575.985)
Cálculo actuarial de los fondos de	(28.421.472.488.236)
Bonos pensionales o cuotas partes d	(328.702.030)
<b>Total Pasivos contingentes por contra</b>	<b>(28.771.138.766.251)</b>

**Fuente:** Gerencia de Financiamiento e Inversiones – Dirección de Prospectiva -Dirección de procesos

- (2) El saldo a 31 de diciembre de 2020 corresponde a Bonos de reconocimiento de vejez por, cifras recibidas del Instituto de Seguros Sociales con corte al 28 de septiembre de 2012.

## PATRIMONIO

### 27. PATRIMONIO DE LAS ENTIDADES DE GOBIERNO

Esta cuenta incluye los resultados acumulados y el capital de los fondos de reservas de pensiones, a 31 de diciembre de 2020 y 2019 se encuentra conformado por los siguientes conceptos:

Valores en pesos

CUENTA	CONCEPTO	2020	2019	VALOR VARIACION
31	<b>PATRIMONIO DE LAS ENTIDADES DE GOBIERNO</b>	<b>(42.382.176.036)</b>	<b>(9.963.937.107)</b>	<b>(32.418.238.929)</b>
3105	Capital fiscal (1)	(6.414.294.554.492)	(6.414.294.554.492)	0
3106	Capital de los fondos de pensiones (2)	6.393.708.485.103	6.388.281.836.832	5.426.648.271
3110	Resultado del ejercicio (3)	(21.796.106.647)	16.048.780.553	(37.844.887.200)

**Fuente:** Dirección Financiera

- (1) **El capital fiscal** incluye los saldos recibidos del Instituto de Seguros Sociales hoy Liquidado con corte al 28 de septiembre de 2012, y la incorporación de los movimientos de Colpensiones. Dicho capital fiscal se encuentra negativo principalmente por las pérdidas acumuladas de ejercicios anteriores del ISS L.
- (2) **El capital de los fondos de reserva de pensiones** corresponde a los siguientes conceptos:

Valores en pesos

CUENTA	CONCEPTO	2020	2019
310601	Capital de los fondos de pensiones (a)	6.393.708.485.103	6.388.281.836.832
	<b>TOTAL</b>	<b>6.393.708.485.103</b>	<b>6.388.281.836.832</b>

**Fuente:** Dirección Financiera

- a) Corresponde al valor de los recursos acumulados por el fondo de reservas para el pago de obligaciones pensionales, estos recursos provienen de recaudo por cotizaciones, aportes Ley 715, cuotas partes, aportes Ley 100, devolución de aportes años anteriores, cotizaciones por daciones, devoluciones conmutaciones, depósitos recibidos del Convenio Córdoba, aportes de otros particulares, entre otros. Adicionalmente se registra en esta cuenta el pago de mesadas pensionales e indemnización, el saldo de los recursos del Régimen Subsidiado por concepto de los aportes recibidos del Fondo de Solidaridad Pensional y rendimientos financieros.

Adicionalmente, con la entrada en vigencia de la Resolución 368 de 2019, expedida por la Contaduría General de la Nación, y de acuerdo con lo establecido en el numeral 3.3 del artículo 1º de dicha Resolución, las provisiones relacionadas con procesos judiciales a partir del mes de noviembre de 2019 se reconocen como pasivo del fondo afectando el patrimonio, anteriormente afectaban las cuentas de resultados del fondo.

De otra parte, en cumplimiento del numeral 3.4 del artículo 1º de la misma Resolución, a partir del mes de noviembre de 2019 el deterioro de las daciones en pago se registra en las cuentas de resultados, anteriormente se afectaba el patrimonio del fondo por este concepto.

La variación de esta cuenta corresponde al incremento de los ingresos del fondo, la reclasificación del resultado del ejercicio de los períodos 2014 a 2019, por la aplicación de la Resolución 634 de diciembre de 2014, y la dinámica de la cuenta 310601 – capital de los fondos de pensiones, expedidas por la Contaduría General de la Nación menos el registro de la provisión de los procesos calificados como probables.

El valor de la nómina de pensionados del período para el fondo de reserva pensional de Sobrevivientes es el siguiente:

Valores en pesos	
Concepto	Valor
Pensiones y jubilaciones	2.209.345.425.404
Indemnizaciones pensionales	21.037.748.280
Auxilios funerarios	10.967.709.619
<b>Total</b>	<b>2.241.350.883.303</b>

Fuente: Dirección de Nómina de Pensionados

- (3) **El resultado del ejercicio** El resultado del ejercicio se origina principalmente por el incremento del deterioro de las cuentas por cobrar de los recursos de los fondos de pensiones (cuotas partes, bonos pensionales). Es importante tener en cuenta que de acuerdo a los cambios que se produjeron en el

**NOTAS A LOS ESTADOS FINANCIEROS AL 31 DE DICIEMBRE DE 2020 (Comparativo con el año 2019)**  
**ADMINISTRADORA COLOMBIANA DE PENSIONES – COLPENSIONES**  
**FONDO DE RESERVA PENSIONAL DE SOBREVIVIENTES**  
**(Cifras expresadas en pesos)**

marco normativo para Entidades de Gobierno, se ajustó la metodología para el cálculo del deterioro de las cuentas por cobrar para el año 2020, utilizando como tasa de descuento la tasa TES cero cupón a 5 años, a 2019 correspondía a la tasa promedio del último mes de las inversiones, los efectos producidos en el período se registraron afectando las cuentas de resultado del fondo.

## 28. INGRESOS

A 31 diciembre de 2020 y 2019 el saldo estaba conformado por:

Valores en pesos

CUENTA	CONCEPTO	2020	2019	VALOR VARIACION
<b>4</b>	<b>INGRESOS</b>	<b>2.452.619.081</b>	<b>61.852.784.287</b>	<b>(59.400.165.206)</b>
48	Otros ingresos	2.452.619.081	61.852.784.287	(59.400.165.206)

Fuente: Dirección Financiera

### 28.2 Ingresos de transacciones con contraprestación

A 31 diciembre de 2020 y 2019 el saldo está conformado por:

Valores en pesos

CUENTA	CONCEPTO	2020	2019	VALOR VARIACION
	<b>INGRESOS DE TRANSACCIONES CON CONTRAPRESTACIÓN</b>	<b>2.452.619.081</b>	<b>61.852.784.287</b>	<b>(59.400.165.206)</b>
<b>4802</b>	<b>Financieros</b>	<b>2.452.619.077</b>	<b>3.110.036.618</b>	<b>(657.417.541)</b>
480201	Intereses sobre depósitos en instituciones financieras (1)	2.452.619.077	3.110.036.618	(657.417.541)
<b>4808</b>	<b>Ingresos diversos</b>	<b>4</b>	<b>52.120.587.420</b>	<b>(52.120.587.416)</b>
480826	Recuperaciones (2)	0	52.120.587.420	(52.120.587.420)
480890	Otros ingresos diversos – ajustes a miles de pesos	4	0	4
<b>4830</b>	<b>Reversión de las pérdidas por deterioro de valor (3)</b>	<b>0</b>	<b>6.622.160.249</b>	<b>(6.622.160.249)</b>
483002	Cuentas por cobrar	0	6.622.160.249	(6.622.160.249)

Fuente: Dirección Financiera

- (1) Corresponde a los ingresos por rendimientos financieros del recaudo \$2.814.235, costo financiero pago nómina de pensionados \$1.298.928.029, rendimientos bancarios \$1.150.876.813.
- (2) Correspondía a la recuperación de provisiones por el retiro de 1.671 procesos por \$40.506.279.953, principalmente por cumplimiento de sentencia fallo absolutorio, aplicación de las liquidaciones de crédito y terminación anormal del proceso, la reversión de 399 procesos judiciales por

**NOTAS A LOS ESTADOS FINANCIEROS AL 31 DE DICIEMBRE DE 2020 (Comparativo con el año 2019)**  
**ADMINISTRADORA COLOMBIANA DE PENSIONES – COLPENSIONES**  
**FONDO DE RESERVA PENSIONAL DE SOBREVIVIENTES**  
**(Cifras expresadas en pesos)**

\$10.237.432.879 que pasan de probables a posibles o remotos y el ajuste de la cuantía de 3 procesos por \$1.376.874.588.

Con la entrada en vigencia de la Resolución 368 de 2019, expedida por la Contaduría General de la Nación, y de acuerdo con lo establecido en el numeral 3.3 del artículo 1º de dicha Resolución, las provisiones relacionadas con procesos judiciales a partir del mes de noviembre de 2019 se reconocen como pasivo del fondo afectando el patrimonio, anteriormente afectaban las cuentas de resultados del fondo, razón por la cual para el año 2020 no se registran recuperaciones por dicho concepto.

- (3) Correspondía a la recuperación del deterioro de cuentas por cobrar, que se origina por el cambio producido en la estimación utilizada para determinar el valor del deterioro, por los siguientes conceptos de cuentas por cobrar:

Concepto	Valores en pesos
Cuotas partes pensionales	1.880.505.188
Bonos pensionales	4.741.655.061
<b>Total</b>	<b>6.622.160.249</b>

**Fuente:** Gerencia de Financiamiento e Inversiones – Dirección Financiera

## 29. GASTOS

A 31 diciembre de 2020 y 2019 el saldo estaba conformado por:

Valores en pesos				
CUENTA	CONCEPTO	2020	2019	VALOR VARIACION
5	GASTOS	24.248.725.728	45.804.003.734	(21.555.278.006)
53	Deterioro, depreciaciones, amortizaciones y provisiones	24.243.346.283	45.803.957.765	(21.560.611.482)
58	Otros gastos	5.379.445	45.969	5.333.476

**Fuente:** Dirección Financiera

### 29.2 Deterioro, depreciaciones, amortizaciones y provisiones

A 31 diciembre de 2020 y 2019 el saldo está conformado por:

**NOTAS A LOS ESTADOS FINANCIEROS AL 31 DE DICIEMBRE DE 2020 (Comparativo con el año 2019)**  
**ADMINISTRADORA COLOMBIANA DE PENSIONES – COLPENSIONES**  
**FONDO DE RESERVA PENSIONAL DE SOBREVIVIENTES**  
**(Cifras expresadas en pesos)**

Valores en pesos

CUENTA	CONCEPTO	2020	2019	VALOR VARIACION
<b>53</b>	<b>DETERIORO, DEPRECIACIONES, AMORTIZACIONES Y PROVISIONES</b>	<b>24.243.346.283</b>	<b>45.803.957.765</b>	<b>(21.560.611.482)</b>
5347	Deterioro de cuentas por cobrar (2)	24.243.346.283	3.838.912.616	20.404.433.667
5368	Provisión litigios y demandas (1)	0	41.965.045.149	(41.965.045.149)

Fuente: Dirección Financiera

- (1) Correspondía a la provisión para contingencias por demandas que cursan en contra del fondo de Sobrevivientes.

La variación se presenta por la aplicación de la Resolución 368 de 2019, expedida por la Contaduría General de la Nación, y de acuerdo con lo establecido en el numeral 3.3 del artículo 1 de dicha Resolución, las provisiones relacionadas con procesos judiciales a partir del mes de noviembre de 2019 se reconocen como pasivo del fondo afectando el patrimonio, anteriormente afectaban las cuentas de resultados del fondo, con el efecto antes presentado.

### 29.2.1 Deterioro – Activos financieros y no financieros

A 31 diciembre de 2020 y 2019 el saldo está conformado por:

Valores en pesos

CUENTA	CONCEPTO	2020	2019	VALOR VARIACION
<b>53</b>	<b>DETERIORO, DEPRECIACIONES, AMORTIZACIONES Y PROVISIONES</b>	<b>24.243.346.283</b>	<b>3.838.912.616</b>	<b>20.404.433.667</b>
<b>5347</b>	<b>Deterioro de cuentas por cobrar (2)</b>	<b>24.243.346.283</b>	<b>3.838.912.616</b>	<b>20.404.433.667</b>
534711	Recursos de los fondos de pensiones	24.243.346.283	3.838.912.616	20.404.433.667

Fuente: Dirección Financiera

- (2) Corresponde al registro del deterioro de las cuentas por cobrar por los siguientes conceptos:

Concepto	Valores en pesos
Cuotas partes pensionales	16.177.124.576
Bonos pensionales	2.489.918.617
Bonos pensionales coactivo	5.576.303.090
<b>TOTAL</b>	<b>24.243.346.283</b>

Fuente: Gerencia de Financiamiento e Inversión

**NOTAS A LOS ESTADOS FINANCIEROS AL 31 DE DICIEMBRE DE 2020 (Comparativo con el año 2019)**  
**ADMINISTRADORA COLOMBIANA DE PENSIONES – COLPENSIONES**  
**FONDO DE RESERVA PENSIONAL DE SOBREVIVIENTES**  
**(Cifras expresadas en pesos)**

## 29.7 Otros gastos

A 31 diciembre de 2020 y 2019 el saldo estaba conformado por:

Valores en pesos

CUENTA	CONCEPTO	2020	2019	VALOR VARIACION
<b>58</b>	<b>OTROS GASTOS</b>	<b>5.379.445</b>	<b>45.969</b>	<b>5.333.476</b>
<b>5804</b>	<b>FINANCIEROS (1)</b>	<b>4.436.420</b>	<b>0</b>	<b>4.436.420</b>
580423	Pérdida por baja en cuentas por cob	4.436.420	0	4.436.420
<b>5890</b>	<b>GASTOS DIVERSOS (2)</b>	<b>943.025</b>	<b>45.969</b>	<b>897.056</b>
589090	Otros gastos diversos	943.025	45.969	897.056

Fuente: Dirección Financiera

## 33. RECURSOS DEL RÉGIMEN DE PRIMA MEDIA CON PRESTACIÓN DEFINIDA ADMINISTRADOS POR COLPENSIONES

### Cálculo actuarial

Los cálculos se han desarrollado de acuerdo con la normatividad vigente y atendiendo lo dispuesto por la Superintendencia Financiera de Colombia en relación con los parámetros técnicos en particular la Resolución 585 de 1994, la Resolución 610 de 1994 y la Resolución 1555 de 2010, separados en las reservas para los 10 primeros años y posteriores. El resultado obtenido es el siguiente:

Valores en pesos

FONDO DE RESERVA	CÁLCULO ACTUARIAL (Pasivos contingentes)		
	FECHA ÚLTIMA ACTUALIZACIÓN	VALOR	% TASA DE DESCUENTO
Sobrevivientes	31/12/2020	28.421.472.488.236	4%
Sobrevivientes	31/12/2020	14.806.130.843.558	4%
Sobrevivientes	31/12/2020	13.613.550.758.892	4%
Sobrevivientes	31/12/2020	1.205.047.166	4%
Sobrevivientes	31/12/2020	585.838.620	4%

Fuente: Dirección de Prospectiva y Estudios

### Fuentes de financiación de los fondos de reserva de pensiones:

Los recursos de los fondos de reservas pensionales son los siguientes:

**NOTAS A LOS ESTADOS FINANCIEROS AL 31 DE DICIEMBRE DE 2020 (Comparativo con el año 2019)**  
**ADMINISTRADORA COLOMBIANA DE PENSIONES – COLPENSIONES**  
**FONDO DE RESERVA PENSIONAL DE SOBREVIVIENTES**  
**(Cifras expresadas en pesos)**

FUENTE DE FINANCIACIÓN		
PLAZO	TIPO	DETALLE
Corto	Interna	Cotizaciones (1)
Corto	Externa	Aportes estatales (2)
Corto	Interna	Aportes del Fondo de Solidaridad Pensional (3)
Corto	Interna	Cuotas partes pensionales (4)
Corto	Interna	Bonos pensionales y cuotas partes de bonos pensionales (5)
Corto	Interna	Títulos pensionales (6)
Corto	Interna	Conmutación pensional (7)
Corto	Interna	Convalidación pensional (8)
Corto	Interna	Reintegros pensionales (9)
Corto	Interna	Devolución de cotizaciones (10)
Corto	Interna	Reconocimiento de semanas (11)
Corto	Interna	Recuperación de cartera (12)
Corto	Interna	Intereses de mora (13)

**Fuente:** Dirección de ingresos por aportes-Gerencia de financiamiento e inversiones

(1) **Cotizaciones:** Corresponden a las contribuciones que realizan los afiliados y empleadores al régimen de prima media

- **Recaudo PILA:** El recaudo a través de la planilla Integrada de Aportes (Pila) es un formato inteligente que le permite a todos los aportantes, ya sean independientes o empresas pagar sus aportes al sistema de la seguridad social en Colombia y pagos parafiscales, a través de una transferencia electrónica o asistida, la cual debe realizarse con cualquiera de los operadores de Información autorizados para este fin.
- **Traslados de ciudadanos del RAIS a Colpensiones:** Ingresos por concepto ciudadanos que se trasladan del RAIS a COLPENSIONES; los giros y la información tiene origen en las AFPS; es así como a través del proceso de recaudo de aportes por concepto de traslados y no vinculados se busca la actualización o incorporación de la información en la historia laboral de los ciudadanos afiliados a la administradora del Régimen de Prima Media
- **Recaudo Cupones y Autoliquidaciones:** El pago de aportes al sistema de pensiones que no se efectúan por la Planilla Integrada de Liquidación de Aportes (PILA), se denomina pago exceptuado Pila o pago No Pila, los cuales contarán con un código de barras y estos pueden ser cupones o autoliquidaciones.
- **Recaudo Colombianos en el Exterior:** El programa colombiano en el Exterior es el sistema de recaudo diseñado específicamente para los afiliados que residen en el exterior y no se

**NOTAS A LOS ESTADOS FINANCIEROS AL 31 DE DICIEMBRE DE 2020 (Comparativo con el año 2019)**  
**ADMINISTRADORA COLOMBIANA DE PENSIONES – COLPENSIONES**  
**FONDO DE RESERVA PENSIONAL DE SOBREVIVIENTES**  
**(Cifras expresadas en pesos)**

encuentran bancarizados en Colombia. Durante el 2018 se implementó el nuevo modelo de recaudo electrónico disponible en el Portal de Colombianos en el Exterior con el cual los usuarios pueden liquidar sus aportes en línea, realizar el pago con tarjeta de crédito y obtener de inmediato su certificado de pago.

- **PILA Recaudo Vigencia ISS L:** Durante el 2019 se adelantaron gestiones internas y de depuración que permitieron la identificación del recaudo PILA correspondiente a la vigencia del ISS L
- (2) **Aportes estatales:** Comprende los recursos que gira la Nación para coadyuvar al pago de las pensiones.
  - (3) **Aportes del Fondo de Solidaridad Pensional:** Corresponde a los recursos recibidos del Fondo de Solidaridad Pensional para subsidiar las cotizaciones al sistema general de pensiones de los trabajadores.
  - (4) **Cuotas partes pensionales:** Representa el valor de los recursos con los cuales otras entidades responsables de obligaciones pensionales deben concurrir al pago de pensiones reconocidas por el fondo de reservas.
  - (5) **Bonos pensionales y cuotas partes de bonos pensionales:** Corresponden a recursos destinados a la conformación del capital necesario para financiar las pensiones de los afiliados al Sistema General de Pensiones.
  - (6) **Títulos pensionales:** Corresponde al valor de la reserva financiera que se traslada al RPM, cuando los afiliados de empresas del sector privado que tenían a su cargo el reconocimiento y pago de pensiones se afilian a dicho régimen.
  - (7) **Conmutación pensional:** Comprende los recursos recibidos por el fondo de reservas de pensiones para la financiación del pasivo pensional cuando este sustituye a una entidad empleadora en su obligación pensional.
  - (8) **Convalidación pensional:** Comprende los recursos recibidos por el fondo de reservas de pensiones para la financiación del pasivo pensional, originados en la restitución de los derechos del trabajador en materia pensional, que sucede cuando este ha sido retirado del trabajo por un tiempo y es reintegrado posteriormente.
  - (9) **Reintegros pensionales:** Corresponde al mayor valor pagado por mesadas pensionales y determinado en una reliquidación. Así mismo, incluye las mesadas pensionales no reclamadas

**NOTAS A LOS ESTADOS FINANCIEROS AL 31 DE DICIEMBRE DE 2020 (Comparativo con el año 2019)**  
**ADMINISTRADORA COLOMBIANA DE PENSIONES – COLPENSIONES**  
**FONDO DE RESERVA PENSIONAL DE SOBREVIVIENTES**  
**(Cifras expresadas en pesos)**

- (10) **Devolución de cotizaciones:** Representa el valor de los recursos recibidos por el fondo de reservas de pensiones originados en cotizaciones consignadas equivocadamente en otro fondo.
- (11) **Reconocimiento de semanas:** Representa el valor que el patrono repone al trabajador, cuando no se consignan sus cotizaciones periódicas.
- (12) **Recuperación de cartera:** Representa el valor de las recuperaciones efectuadas a entidades públicas o privadas por concepto de cuentas por cobrar anteriores a la vigencia de la Ley 100 de 1993.
- (13) **Intereses de mora:** Representa el valor causado por concepto de intereses moratorios ocasionados por retrasos de las entidades aportantes en el pago de cotizaciones, autoliquidaciones, bonos pensionales, cuotas partes y cartera (cuentas de cobro).

**Nómina de pensionados:**

El valor de las obligaciones exigibles pagadas durante la vigencia por el fondo de Sobrevivientes es el siguiente:

Valores en pesos

NÓMINA DE PENSIONADOS	
CANTIDAD DE PENSIONADOS	VALOR TOTAL VIGENCIA
327.478	2.241.350.883.303

**Fuente:** Dirección de nómina de pensionados

**38. SISTEMA INTEGRAL DE AMINISTRACION DE RIESGOS**

El Sistema Integral de Administración de Riesgos en Colpensiones está estructurado bajo el marco normativo de la Superintendencia Financiera de Colombia. Para Colpensiones, la Gestión Integral de Riesgos es un eje fundamental para el logro de sus objetivos estratégicos, tácticos y por procesos. Bajo esta premisa, se ha definido el marco de actuación sobre el cual se gestionan los riesgos en la entidad, estableciendo políticas, responsabilidades, procedimientos y metodologías para la evaluación, tratamiento y monitoreo de los diferentes riesgos a los cuales está expuesta la entidad, así como la definición del marco de apetito de riesgo, que deberán ser consideradas por todos sus grupos de interés, (colaboradores, proveedores, órganos de control, ciudadanos, etc.), para una adecuada administración de los diferentes riesgos a los que se enfrenta la entidad en la búsqueda de sus objetivos estratégicos, en el cumplimiento del plan de acción institucional y en el desarrollo de sus procesos.

En este marco, en el 2020 fue actualizado el Manual del Sistema Integral de Administración de Riesgos, y aprobado por la Junta Directiva, el cual se encuentra publicado en la Página web de la entidad – [www.colpensiones.gov.co](http://www.colpensiones.gov.co). Igualmente, fue actualizada la metodología de evaluación de riesgos, convirtiéndose en una herramienta integral para la gestión de riesgos en cada una de las tipologías administradas, a saber: riesgo operativo, continuidad del negocio, fraude y corrupción, riesgos financieros y de lavado de activos y financiación del terrorismo, permitiendo que, al corte de diciembre de 2020, los 45 procesos establecidos en Colpensiones, cuenten con la evolución de riesgos, bajo esta metodología.

En el marco de la ejecución de las estrategias que responden al cumplimiento del objetivo estratégico “Implementar las mejores prácticas de gestión, con enfoque en procesos y riesgos para responder a los cambios en el entorno y a las expectativas de las partes interesadas”, y en el marco de la planeación realizada por la Vicepresidencia de Seguridad y Riesgos Empresariales para el 2020, con el fin de fortalecer la gestión de riesgos a nivel estratégico, táctico y operativo en la entidad durante el año 2020, a continuación se presentan los principales resultados:

- Análisis de 12 estándares nacionales e internacionales y adopción de 11 nuevas prácticas para la gestión de riesgos.
- Consolidación de un modelo integral de administración de riesgos conformado por 3 niveles (Estratégico, Táctico y por proceso) y 6 tipologías (Operativo, Seguridad de la Información y Ciberseguridad, Continuidad del Negocio, Fraude y Corrupción, Lavado de Activos y Financiación del terrorismo y Financieros).
- Identificación, análisis y valoración de 10 riesgos estratégicos y 13 riesgos emergentes que podrían afectar la consecución de los objetivos estratégicos de la entidad.
- Identificación, análisis y valoración de 630 Riesgos para 45 procesos, abarcando 6 tipologías de permitiendo la identificación nuevos riesgos que requieren tratamiento
- Fortalecimiento de la gestión de riesgos por parte de la segunda línea de defensa mediante el monitoreo de riesgos de proyectos, planes de trabajo y contratos, relevantes para el fortalecimiento de la operación de la entidad.
- Fortalecimiento de la gestión de riesgos en la primera línea de defensa mediante la formación y desarrollo de habilidades sobre 57 gestores integrales.
- Adopción de la estrategia de trabajo en casa como medida para mantener la continuidad de la operación de cerca de 2.443 colaboradores en las oficinas centrales de la entidad.
- Desarrollo de 4 pruebas de continuidad durante el año, abordando escenarios tales como ataques cibernéticos, desastres naturales, indisponibilidad de la plataforma tecnológica y manejo de crisis, identificando oportunidades de mejora que le permiten a la entidad estar preparada ante la materialización de dichos escenarios.
- Identificación y seguimiento a 70 indicadores de gestión asociados a los riesgos de los procesos, los cuales permitieron generar alertas o actualizar el perfil de riesgo de la entidad

- Análisis de 3 factores de riesgo que permitieron identificar 10 indicadores clave de riesgo que buscan generar alertas tempranas para anticiparse a los riesgos operativos y tecnológicos.
- Seguimiento al comportamiento de 22 variables de mercado, para anticipar la posible materialización de un riesgo de mercado, liquidez o contraparte sobre los portafolios administrados.
- Valoración y seguimiento mensual de la exposición a los riesgos de mercado, liquidez y contraparte de los portafolios administrados a través de 12 métricas que aportan información relevante para la toma decisiones sobre los mismos.

**a. Sistema de administración del riesgo de lavado de activos y financiación del terrorismo – SARLAFT:**

Durante el año 2020 se dio continuidad al fortalecimiento del marco metodológico, tecnológico y analítico para la prevención del riesgo de lavado de activos y financiación del terrorismo, destacando las siguientes gestiones que contribuyen al mejoramiento en la identificación de riesgos en los procesos vulnerables, así como en la identificación de señales de alerta, operaciones inusuales y criterios objetivos para la determinación de operaciones sospechosas:

- Inclusión de las excepciones propuestas por Colpensiones en la modificación de las reglas relativas al SARLAFT por parte de la Superintendencia Financiera, mediante Circular N° 027 de 2020, logrando seguridad jurídica respecto a la aplicación de procedimientos simplificados de conocimiento del cliente a los productos administrados por Colpensiones, RPM y BEPS.
- Diseño, aprobación e implementación de la metodología de segmentación para el producto Régimen de Prima Media con Prestación Definida.
- Identificación, calificación y asociación de riesgos específicos de lavado de activos y financiación del terrorismo en 15 procesos de la cadena de valor de Colpensiones.
- 934 señales de alerta analizadas, incluyendo las 899 generadas como resultado de la automatización de cruces masivos de las bases de datos de clientes y usuarios en listas restrictivas (128 OFAC, 771 responsables fiscales CGR). 252 operaciones determinadas como sospechosas (123 de señales de alerta analizadas en 2019 y 129 de señales de alerta analizadas en 2020), reportadas a la Unidad de Información y Análisis Financiero –UIAF-.

**b. Sistema de administración de riesgo operativo**

Dentro del concepto de ejecución y administración de procesos, se contemplan principalmente las siguientes casuísticas: Erogación de Servidores Públicos Activos que corresponde a Pensiones de vejez de servidores públicos que fueron incluidos en nómina de pensionados sin acreditar su retiro del servicio; y Mayor Valor Girado Mesadas Pensionales corresponde a eventos de riesgo materializados que se originan con ocasión de los factores de riesgo tecnológicos, de ejecución de proceso y de recurso humano. Con

respecto a Fraude, se registran los eventos asociados a la acción u omisión intencional realizada con el fin de obtener un provecho económico ilícito, en detrimento de los intereses de la entidad o de un tercero.

A la fecha los procesos originadores de los riesgos contabilizados, principalmente, corresponden a Gestión de la Determinación del Derecho, Gestión de la Medicina Laboral, Gestión de la Historia Laboral y Gestión de la Nómina de Pensionados.

En el marco de la gestión de riesgos, se han establecido planes de acción con el fin de mitigar la probabilidad y el impacto de la materialización de los eventos, mediante la incorporación de nuevos controles o el fortalecimiento de los existentes.

### 39. GOBIERNO CORPORATIVO

#### a. Junta Directiva y Alta Gerencia

Los miembros de la Junta Directiva y la Alta Dirección de Colpensiones conocen la responsabilidad que implica la administración de los riesgos, los cuales son un referente para: la revisión y actualización del marco estratégico de la empresa, y la toma de decisiones. A su vez, es la Junta Directiva quien aprueba los lineamientos, metodologías para la evaluación y tratamiento del riesgo, así como la declaración del apetito de riesgo de la Entidad. En el marco de la gestión integral de riesgos, a los miembros de la Junta Directiva y Alta Gerencia Dirección se les presenta la información relevante de la gestión realizada durante el periodo objeto de reporte, contando con informes trimestrales a los Comités de Riesgo operativo y seguridad de la información, Comité de Riesgo de inversiones, Comité de Auditoría y Junta Directiva, y mensualmente se presenta la información relevante objeto de conocimiento de dichos miembros en el periodo, de tal suerte, que el componente de riesgos soporte la toma de decisiones.

#### b. Políticas y División de Funciones

En Colpensiones la adopción de las políticas para la gestión integral de riesgos, inicia desde la Junta Directiva, a través de la cual se define el marco de gestión, los niveles de apetito de riesgos y su estructura.

Las responsabilidades en la gestión integral de riesgos en Colpensiones, se establecen bajo el concepto de las tres líneas de defensa así:

- **Primera Línea de Defensa:** La primera línea de defensa está conformada por las vicepresidencias misionales y de apoyo, las cuales son las áreas originadoras y propietarias de los riesgos y las primeras llamadas a definir y tomar decisiones en cómo gestionarlos. Estas vicepresidencias son responsables de la implementación de acciones correctivas para hacer frente a deficiencias de proceso y control. Son las áreas responsables de mantener un control interno efectivo y de ejecutar actividades de

control sobre los riesgos de manera permanente. Esta línea de defensa es la encargada de identificar, evaluar, controlar y tratar los riesgos a los que se ven expuestos en el desarrollo de sus funciones.

- **Segunda Línea de Defensa:** Función a cargo de la Vicepresidencia de Seguridad y Riesgos Empresariales, área especializada en las metodologías de identificación, estimación, administración y control de los riesgos. Su función se concentra principalmente en los siguientes aspectos:
  - Orienta a las instancias de dirección en el marco más adecuado para la gestión de riesgos (políticas, alcance, principios, apetito de riesgo, gobierno corporativo y estructura organizacional).
  - El diseño de herramientas y procedimientos efectivos a ser empleados por la primera línea de defensa para gestionar adecuadamente los riesgos a los que se ven expuestos.
  - Acompaña a la primera línea de defensa en el diseño de controles para la gestión de riesgos y problemas, aportando su visión independiente.
  - Realiza seguimiento y supervisión a la adecuada implementación de dichas prácticas por parte de los propietarios de los riesgos.
  - Alerta a la primera línea de defensa sobre asuntos emergentes y/o, aspectos que eleven su perfil de riesgo.
  - Monitorea la adecuación y efectividad del control interno, la exactitud e integridad de la información, y la remediación oportuna de deficiencias.
  - Apoya a los propietarios del riesgo en la definición del objetivo de exposición al riesgo.
  - Define estrategias de comunicación y divulgación adecuadas de información relacionada con riesgos a toda la organización.
  - Proporciona guía y entrenamiento sobre las herramientas y procedimientos empleados para la gestión del riesgo.
- **Tercera Línea de Defensa:** Rol desempeñado por la Oficina de Control Interno. La tercera línea de defensa tiene como principal función, verificar de manera independiente a la primera y segunda línea de defensa, la adecuada gestión de riesgos dentro de la entidad.

Las políticas generales de gestión integral de riesgos, principios y responsabilidades están contempladas en el Manual del Sistema Integral de Administración de Riesgos, el cual fue actualizado y aprobado por la Junta Directiva en el 2020, siendo comunicadas y reforzadas desde la Vicepresidencia de Seguridad y Riesgos Empresariales, dichas políticas se integran a las diferentes actividades desarrolladas en Colpensiones desde el punto de la estrategia y la operación de la organización.

Para una adecuada divulgación de las políticas, prácticas y responsabilidades de la gestión de riesgos, Colpensiones establece de forma anual un plan de capacitación y divulgación. El plan desarrollado durante el año 2020, obtuvo los siguientes resultados:

- 57 Gestores Integrales sobre los cuales se desarrollaron habilidades de gestión riesgos.
- Sensibilización sobre la importancia y beneficios de una adecuada gestión de riesgos a 2.850 colaboradores de la entidad, a través de 15 publicaciones.
- Formación y sensibilización de 71 Gestores relacionada con el reporte y gestión de eventos de riesgo.
- 5 Encuentros virtuales con las Direcciones Regionales.
- Sensibilización sobre la exposición a riesgos de ciberseguridad y cómo prevenirlos, dirigida a 3.443 colaboradores y terceros, a través de 8 boletines de Alertanet.
- Capacitación virtual en Gestión Integral de Riesgos dirigida a 99 Terceros Contratistas.
- Evaluación sobre los temas objeto de capacitación y sensibilización en Gestión Integral de Riesgos, dirigida a 2.825 colaboradores.
- Fortalecimiento de conocimientos sobre el Plan de Continuidad y su rol dentro del mismo a 16 líderes y 320 colaboradores del equipo de continuidad.

#### c. Infraestructura Tecnológica

Las herramientas tecnológicas utilizadas por la institución en cada una de sus áreas de control y gestión de riesgos permiten que la información sea de fácil acceso, consulta y seguimiento, estas herramientas están diseñadas y en permanente mejoramiento teniendo en cuenta el alcance y objetivo de las operaciones.

En el marco del aseguramiento de la información de la entidad, Colpensiones ha venido incrementando el nivel de madurez en la gestión de seguridad de la información y ciberseguridad, manteniendo un monitoreo de controles, entre los que se tiene: la gestión y remediación de vulnerabilidades de la plataforma dispuesta al interior de Colpensiones y la publicada en internet así mismo la inclusión de monitoreos a través de un servicio SOC para identificar alertas y amenazas que pudieran afectar la integridad, disponibilidad y confidencialidad de la información. En esta línea también se tiene contemplado la inscripción de Colpensiones a grupo de interés en materia de seguridad de la información y ciberseguridad como es CSIRT Gobierno, CAI Virtual y terceros que continuamente están informando sobre tendencia de ataques y brechas de seguridad para ser gestionadas previamente en la plataforma. En el frente de control de accesos, la entidad viene desarrollando un proyecto para la implementación de un IAM (Identity Acces Manager) y la generación de matrices de roles empresariales para el fortalecimiento de las actividades de acceso en la entidad. Por último, se viene trabajando en lograr que la organización obtenga la certificación de ISO 27001.

#### d. Metodologías para la Medición de Riesgos

La medición de los riesgos se realiza mediante la metodología establecida y divulgada por la Vicepresidencia de Seguridad y Riesgos Empresariales, a través del Manual del Sistema Integral de Administración de Riesgos; dicha metodología permite identificar riesgos asociados a las diferentes tipologías tales como: operativo, fraude y corrupción, seguridad de la información, continuidad del negocio, riesgos financieros y de lavado de activos y financiación del terrorismo.

#### **e. Estructura organizacional**

La Junta Directiva provee los recursos para implementar y mantener en funcionamiento, de forma efectiva y eficiente una estructura organizacional para administrar integralmente los riesgos, asegurando la disponibilidad de los recursos para el correcto funcionamiento del sistema integral.

Colpensiones tiene como principio la separación organizacional y funcional de los procesos de negociación (front office), identificación, monitoreo, control y administración de los riesgos (middle office) y cumplimiento y registro contable de las operaciones (back office). La función de la administración de riesgos es realizada a través de la Vicepresidencia de Seguridad y Riesgos Empresariales de forma independiente y autónoma de las áreas de front, back office y de los órganos de control.

#### **f. Recurso Humano**

La selección y vinculación del personal de Colpensiones es realizada por la Vicepresidencia de Gestión Corporativa mediante procesos públicos, a partir del cumplimiento de los perfiles definidos para cada uno de los cargos de la entidad.

Por tanto, las personas seleccionadas son competentes para la realización de las actividades, ya que cuentan con los niveles de educación, formación, experiencia y habilidades requeridas.

Adicionalmente, la Vicepresidencia de Gestión Corporativa lleva a cabo de manera periódica programas de inducción, los cuales se complementan con los planes de capacitación y entrenamiento en el cargo, para mantener y fortalecer la competencia personal.

#### **g. Verificación de Operaciones**

Dentro del proceso de gestión de inversiones, Colpensiones contrata los servicios de un administrador fiduciario vigilado por la Superintendencia Financiera de Colombia, el cual tiene como función realizar definir la estrategia de inversión, realizar las operaciones bursátiles de compra y venta de títulos, el cumplimiento ante los depósitos de valores, valoración de los portafolios y transmisiones a la Superintendencia Financiera.

La Gerencia de Riesgos y Seguridad de la Información (GRS) de Colpensiones verifica que las operaciones realizadas por la fiduciaria en los portafolios de RPM, BEPS y de la Administradora, cumplan con las políticas y los límites aprobados por la Junta Directiva de Colpensiones relacionados a riesgos financieros.

La GRS diariamente efectúa la verificación de las operaciones de cada uno de los portafolios en mención, y realiza informes que se remiten a la Alta Dirección, donde es expuesto el cumplimiento de los principales límites, características y políticas. Adicionalmente, de manera mensual se realiza un comité fiduciario, en el cual el administrador fiduciario reporta a la Gerencia de Riesgos y Seguridad de la Información y a la Gerencia de Financiamiento e Inversiones de Colpensiones, los resultados de la estrategia trazada, un reporte detallado de las operaciones realizadas durante el mes, cumplimiento a los límites establecidos, y la perspectiva y estrategia de inversión planteada para el siguiente mes.

#### **h. Auditoria**

En el marco de la evaluación independiente realizada por la Oficina de Control Interno, se realizan las auditorias conforme al plan anual de auditoría establecido por Colpensiones, informando a cada interesado e involucrado las conclusiones obtenidas de la evaluación del sistema integral de administración de riesgos, como resultado de esto se generan los planes de mejoramiento a las recomendaciones u observaciones, objeto de seguimiento por la Oficina de Control Interno.

**ADMINISTRADORA COLOMBIANA DE  
PENSIONES – COLPENSIONES-**

**FONDO BEPS**

**NOTAS A LOS ESTADOS FINANCIEROS A 31 DE  
DICIEMBRE DE 2020**

**NOTAS A LOS ESTADOS FINANCIEROS AL 31 DE DICIEMBRE DE 2020 (comparativo con el año 2019)**  
**ADMINISTRADORA COLOMBIANA DE PENSIONES – COLPENSIONES**  
**FONDO DE BENEFICIOS ECONÓMICOS PERIÓDICOS - BEPS**  
**(Cifras expresadas en pesos)**

## Contenido

1. ENTIDAD REPORTANTE .....	4
1.1. IDENTIFICACIÓN Y FUNCIONES .....	4
1.1.1. DENOMINACIÓN .....	4
1.1.2. NATURALEZA JURÍDICA .....	4
1.1.3. SUPERVISIÓN Y VIGILANCIA .....	4
1.1.4. ASPECTOS TRIBUTARIOS .....	5
1.1.5. ÓRGANOS DE DIRECCIÓN Y ADMINISTRACIÓN .....	5
1.1.6. ADSCRIPCIÓN O VINCULACIÓN .....	6
1.1.7. DOMICILIO Y DIRECCIÓN .....	6
1.1.8. PUNTOS DE ATENCIÓN COLPENSIONES - PAC .....	6
1.1.9. FUNCIONES DE COMETIDO ESTATAL .....	7
1.1.10. PLANTA DE PERSONAL .....	9
1.1.11. RÉGIMEN SALARIAL Y PRESTACIONAL .....	10
1.1.12. DECLARACIÓN DE CUMPLIMIENTO DEL MARCO NORMATIVO Y LIMITACIONES .	10
1.1.13. CUMPLIMIENTO DEL MARCO NORMATIVO .....	10
1.1.14. LIMITACIONES Y/O DEFICIENCIAS DE TIPO OPERATIVO O ADMINISTRATIVO QUE INCIDEN EN EL NORMAL DESARROLLO DEL PROCESO CONTABLE Y/O AFECTAN LA CONSISTENCIA Y RAZONABILIDAD DE LAS CIFRAS .....	11
1.1.14.1. DE ORDEN OPERATIVO .....	11
1.3. FORMA DE ORGANIZACIÓN Y/O COBERTURA .....	13
1.3.1. AGREGACIÓN O CONSOLIDACIÓN DE INFORMACIÓN .....	14
1.3.2. ESTRUCTURA SUBPROCESO DE GESTIÓN CONTABLE .....	15
1.3.3. LÍNEA DE SUPERVISIÓN SUBPROCESO DE GESTIÓN CONTABLE .....	15
2. BASES DE MEDICION Y PRESENTACION UTILIZADAS .....	15
2.1 BASES DE MEDICIÓN .....	15
2.2 MONEDA FUNCIONAL Y DE PRESENTACIÓN, REDONDEO Y MATERIALIDAD .....	16

**NOTAS A LOS ESTADOS FINANCIEROS AL 31 DE DICIEMBRE DE 2020 (comparativo con el año 2019)**  
**ADMINISTRADORA COLOMBIANA DE PENSIONES – COLPENSIONES**  
**FONDO DE BENEFICIOS ECONÓMICOS PERIÓDICOS - BEPS**  
**(Cifras expresadas en pesos)**

2.3	TRATAMIENTO DE LA MONEDA EXTRANJERA .....	16
2.4	HECHOS OCURRIDOS DESPUÉS DEL PERÍODO CONTABLE .....	16
2.5	OTROS ASPECTOS .....	16
3.	JUICIOS, ESTIMACIONES, RIESGOS Y CORRECCIÓN DE ERRORES CONTABLES .....	17
3.1.	JUICIOS.....	17
3.2.	ESTIMACIONES Y SUPUESTOS .....	17
3.3.	CORRECCIÓN DE ERRORES CONTABLES .....	18
3.4.	RIESGOS ASOCIADOS A LOS INSTRUMENTOS FINANCIEROS .....	19
➤	EXPOSICIÓN AL RIESGO DE MERCADO Y DE TASA DE INTERÉS .....	19
➤	EXPOSICIÓN AL RIESGO DE CONTRAPARTE.....	20
➤	EXPOSICIÓN AL RIESGO DE EMISOR .....	21
➤	EXPOSICIÓN AL RIESGO DE LIQUIDEZ.....	21
3.5.	ASPECTOS GENERALES CONTABLES DERIVADOS DE LA EMERGENCIA DEL COVID-19 21	
4.	RESUMEN DE POLÍTICAS CONTABLES.....	23
➤	EFFECTIVO Y EQUIVALENTE DE EFFECTIVO .....	23
➤	INVERSIONES EN ADMINISTRACIÓN DE LIQUIDEZ .....	24
➤	CUENTAS POR COBRAR.....	25
➤	CUENTAS POR PAGAR Y OTROS PASIVOS.....	26
	ACTIVO.....	27
5.	EFFECTIVO Y EQUIVALENTE DE EFFECTIVO .....	27
6.	INVERSIONES E INSTRUMENTOS DERIVADOS .....	29
6.1.	INFORMACIÓN RELATIVA A LAS INVERSIONES.....	32
7.	CUENTAS POR COBRAR .....	37
	AL 31 DE DICIEMBRE DE 2020 Y 2019, LAS CUENTAS POR COBRAR PRESENTAN LOS SIGUIENTES SALDOS: .....	37
	(VALORES EN PESOS).....	37

**NOTAS A LOS ESTADOS FINANCIEROS AL 31 DE DICIEMBRE DE 2020 (comparativo con el año 2019)**  
**ADMINISTRADORA COLOMBIANA DE PENSIONES – COLPENSIONES**  
**FONDO DE BENEFICIOS ECONÓMICOS PERIÓDICOS - BEPS**  
**(Cifras expresadas en pesos)**

A 31 DE DICIEMBRE NO SE PRESENTAN CUENTAS POR COBRAR, PARA EL AÑO 2019 EL SALDO CORRESPONDIÓ A UNA COMISIÓN COBRADA POR EL BANCO DE BOGOTÁ Y QUE DEBERÍA SER REINTEGRADA AL FONDO. ....	37
16. OTROS DERECHOS Y GARANTÍAS .....	37
PASIVO.....	38
24. OTROS PASIVOS .....	38
38. SISTEMA INTEGRAL DE ADMINISTRACIÓN DE RIESGOS .....	38
38.1. SISTEMA DE ADMINISTRACIÓN DEL RIESGO DE LAVADO DE ACTIVOS Y FINANCIACIÓN DEL TERRORISMO – SARLAFT: .....	40
38.2. SISTEMA DE ADMINISTRACIÓN DE RIESGO OPERATIVO .....	41
39. GOBIERNO CORPORATIVO .....	41
39.2 POLÍTICAS Y DIVISIÓN DE FUNCIONES .....	42
39.3 REPORTE A LA JUNTA DIRECTIVA.....	43
39.4 INFRAESTRUCTURA TECNOLÓGICA .....	44
39.5 METODOLOGÍAS PARA LA MEDICIÓN DE RIESGOS.....	44
39.6. ESTRUCTURA ORGANIZACIONAL .....	44
39.7. RECURSO HUMANO .....	44
39.8. VERIFICACIÓN DE OPERACIONES .....	45
39.9. AUDITORIA .....	45
40. OTROS ASPECTOS DE INTERÉS .....	46
40.1. INFORMACIÓN DE INTERÉS SERVICIO SOCIAL COMPLEMENTARIO DE BENEFICIOS ECONÓMICOS PERIÓDICOS – BEPS .....	46
40.2. FINANCIACIÓN .....	54
40.2.1. TRANSFERENCIAS DE LA NACIÓN .....	54
40.2.2. EMISIÓN TÍTULOS BEPS .....	54
40.2.3. FONDO DE RIESGOS LABORALES .....	57

**NOTAS A LOS ESTADOS FINANCIEROS AL 31 DE DICIEMBRE DE 2020 (comparativo con el año 2019)**  
**ADMINISTRADORA COLOMBIANA DE PENSIONES – COLPENSIONES**  
**FONDO DE BENEFICIOS ECONÓMICOS PERIÓDICOS - BEPS**  
**(Cifras expresadas en pesos)**

---

## **1. ENTIDAD REPORTANTE**

### **1.1. Identificación y funciones**

#### **1.1.1. Denominación**

Administradora Colombiana de Pensiones – COLPENSIONES

#### **1.1.2. Naturaleza Jurídica**

La Ley 1151 de 2007 “*Por la cual se expide el Plan Nacional de Desarrollo 2006-2010*”, en su artículo 155 creó la Administradora Colombiana de Pensiones -Colpensiones, como una Empresa Industrial y Comercial del Estado del orden nacional, con personería jurídica, autonomía administrativa y patrimonio independiente, vinculada al Ministerio de la Protección Social.

Mediante Decreto 4121 de 2011, se cambia la naturaleza jurídica de la entidad pasando de Empresa Industrial y Comercial del Estado, al de Empresa Industrial y Comercial del Estado organizada como entidad financiera de carácter especial, vinculada al Ministerio de Trabajo.

Las operaciones de la Administradora Colombiana de Pensiones - Colpensiones, se rigen por lo estipulado en el Decreto 4121 de 2011, el Estatuto Orgánico del Sistema Financiero y sus modificatorios.

#### **1.1.3. Supervisión y Vigilancia**

De acuerdo con lo establecido en el artículo 3ª del Decreto 4121 de 2011, la supervisión y vigilancia estará a cargo de la Superintendencia Financiera de Colombia, quien en cumplimiento de sus objetivos legales propenderá para que Colpensiones cumpla con las funciones establecidas en la normatividad vigente.

Con la vigilancia y control de la Superintendencia Financiera de Colombia se contribuye a que el servicio y los derechos de los afiliados, pensionados, ahorradores y beneficiarios de Colpensiones sean otorgados bajo criterios de seguridad, transparencia y eficiencia sin afectar sus derechos.

En cuanto a la operación financiera y contable, Colpensiones se rige por lo estipulado por la Contaduría General de la Nación como ente regulador de la contabilidad pública y por la reglamentación e instrucciones impartidas por la Superintendencia Financiera de Colombia como ente de vigilancia y control.

**NOTAS A LOS ESTADOS FINANCIEROS AL 31 DE DICIEMBRE DE 2020 (comparativo con el año 2019)**  
**ADMINISTRADORA COLOMBIANA DE PENSIONES – COLPENSIONES**  
**FONDO DE BENEFICIOS ECONÓMICOS PERIÓDICOS - BEPS**  
**(Cifras expresadas en pesos)**

---

#### **1.1.4. Aspectos Tributarios**

Colpensiones se encuentra identificada con el Número de Identificación Tributaria - NIT 900.336.004-7, conforme a la inscripción del Registro Único Tributario. La clasificación de su actividad económica principal corresponde al código CIU 8430 – Actividades de planes de seguridad social de afiliación obligatoria.

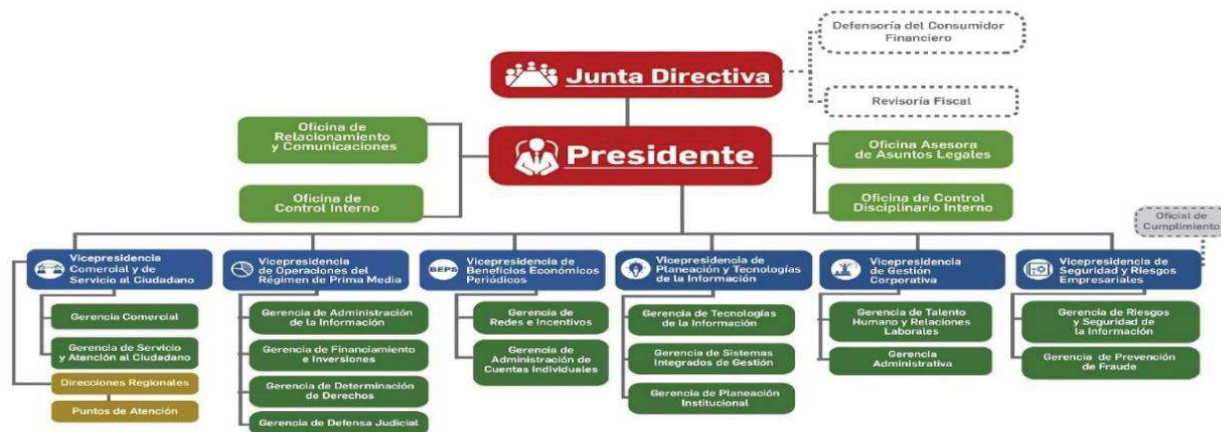
Para efectos tributarios, la Dirección de Impuestos y Aduanas Nacionales – DIAN, mediante Resolución 012635 del 14 de diciembre de 2018, calificó a Colpensiones como Gran Contribuyente por los años 2019 y 2020.

#### **1.1.5. Órganos de dirección y administración**

Conforme con los Estatutos Internos de Colpensiones, los órganos de dirección y administración de la entidad son la Junta Directiva y el Presidente respectivamente. La Junta Directiva de Colpensiones está integrada por un (1) representante del Ministro del Trabajo, un (1) representante del Ministro de Hacienda y Crédito Público y tres (3) representantes del Presidente de la República, y tiene como una de sus funciones nombrar al Presidente de la empresa de conformidad con las normas legales vigentes, quien tomará posesión del cargo ante el Presidente de la República

La estructura organizacional de la Administradora Colombiana de Pensiones – Colpensiones aprobada por Decreto 309 de 2017 y adoptada mediante el Acuerdo 131 de 2018 para el cumplimiento del objeto social, es la siguiente:

**NOTAS A LOS ESTADOS FINANCIEROS AL 31 DE DICIEMBRE DE 2020 (comparativo con el año 2019)**  
**ADMINISTRADORA COLOMBIANA DE PENSIONES – COLPENSIONES**  
**FONDO DE BENEFICIOS ECONÓMICOS PERIÓDICOS - BEPS**  
**(Cifras expresadas en pesos)**



### 1.1.6. Adscripción o vinculación

La Administradora Colombiana de Pensiones - Colpensiones, es una Empresa Industrial y Comercial del Estado organizada como entidad financiera de carácter especial, vinculada al Ministerio de Trabajo acorde con lo indicado en el artículo 1° del Decreto 4121 de 2011.

### 1.1.7. Domicilio y dirección

La Administradora Colombiana de Pensiones – Colpensiones, tiene por domicilio principal la ciudad de Bogotá D.C., en la dirección CR 9 59 43 LC 4 ED URBAN ESSENCE, y podrá adelantar actividades en desarrollo de su objeto en todo el territorio nacional, conforme lo establecido en el artículo 5º del Acuerdo 106 de 2017 – Estatutos Internos de Colpensiones.

### 1.1.8. Puntos de Atención Colpensiones - PAC

Mediante Resolución Interna 121 de 2018 se crean, suprimen y recategorizan unos Puntos de Atención, modificando la estructura organizacional del nivel regional de Colpensiones, entre otros aspectos, por la volumetría de trámites que periódicamente se atienden en los Puntos de Atención y con el propósito de implementar el esquema de regionalización de la operación.

**NOTAS A LOS ESTADOS FINANCIEROS AL 31 DE DICIEMBRE DE 2020 (comparativo con el año 2019)**  
**ADMINISTRADORA COLOMBIANA DE PENSIONES – COLPENSIONES**  
**FONDO DE BENEFICIOS ECONÓMICOS PERIÓDICOS - BEPS**  
**(Cifras expresadas en pesos)**

De acuerdo con la información remitida por la Dirección de Atención y Servicio, Gerencia de Servicio y Atención al Ciudadano, los Puntos de Atención con los que cuenta Colpensiones son:

RPM		BEPS	
No.	PUNTOS DE ATENCIÓN	No.	PUNTOS DE ATENCIÓN
61	PAC	20	PUNTO MIXTO
8	REGIONALES	32	PUNTO FIJO
15	PUNTO DE ATENCION ESPECIAL - PAE	52	TOTAL
84	TOTAL		

#### 1.1.9. Funciones de cometido estatal

La Administradora Colombiana de Pensiones – Colpensiones, hace parte del Sistema General de Pensiones y tiene por objeto la administración estatal del Régimen de Prima Media con Prestación Definida, las prestaciones especiales que las normas legales le asignen, y la administración del Sistema de Ahorro de Beneficios Económicos Periódicos de que trata el Acto Legislativo 01 de 2005, en los términos que determine la Constitución y la ley, en su calidad de entidad financiera de carácter especial.

De acuerdo con el Decreto 309 de 2017 mediante el cual se modifica la estructura de la Administradora Colombiana de Pensiones – Colpensiones y deroga los Decretos 4936 de 2011 y 2727 de 2013, en su artículo 5°, establece las siguientes funciones para el desarrollo de su objeto social:

1. Administrar el régimen solidario de prima media con prestación definida del Sistema General de Seguridad Social en pensiones.
2. Determinar los derechos pensionales y prestaciones económicas en favor de los afiliados al Régimen de Prima Media con Prestación Definida de competencia de la Empresa.
3. Determinar los derechos pensionales y prestaciones económicas relacionadas con el Régimen de Prima Media con Prestación Definida, que se causen con posterioridad a que se haya ordenado la liquidación de las anteriores administradoras del régimen de prima media o se defina el cese de actividades como administradora, siempre y cuando, para el momento de la liquidación o cesación de actividades, los afiliados o quienes estuvieron afiliados no hayan cumplido los requisitos de tiempo de servicio y de edad exigidos por las normas legales o que, para el momento de la liquidación o cesación de actividades, el servidor público tenga cumplida la edad necesaria, pero no el tiempo de servicio.

**NOTAS A LOS ESTADOS FINANCIEROS AL 31 DE DICIEMBRE DE 2020 (comparativo con el año 2019)**  
**ADMINISTRADORA COLOMBIANA DE PENSIONES – COLPENSIONES**  
**FONDO DE BENEFICIOS ECONÓMICOS PERIÓDICOS - BEPS**  
**(Cifras expresadas en pesos)**

---

4. Administrar los Beneficios Económicos Periódicos en los términos que establezcan las normas legales y los reglamentos.
5. Adelantar la afiliación al régimen de prima media y la vinculación al programa de servicio social complementario BEPS, de nuevas personas, así como la administración y fidelización de quienes ya se encuentran afiliados o vinculados.
6. Administrar, en forma separada de su patrimonio, los recursos correspondientes al régimen de prima media con prestación definida, de conformidad con la ley.
7. Administrar, en forma separada de su patrimonio, el portafolio de inversiones, ahorros y pagos del Sistema de Ahorros de Beneficios Económicos Periódicos, así como los incentivos otorgados por el Gobierno Nacional para el fomento de esta clase de ahorro a cargo de COLPENSIONES.
8. Adelantar la gestión de recursos de los regímenes que administre y de los recursos propios de la Empresa, determinar los ingresos, gestionar el recaudo y cobro, incluyendo cobro coactivo, y administrar las reservas e inversiones.
9. Gestionar la historia laboral y pensional, las cuentas individuales de los vinculados, los registros de novedades y la consistencia de la información.
10. Gestionar el manejo, administración, control, custodia y conservación de los expedientes pensionales, en los términos previstos en las normas vigentes.
11. Determinar, reconocer y notificar los beneficios y prestaciones legales a su cargo, previas las correspondientes calificaciones y valoraciones.
12. Administrar la nómina de quienes se les reconozcan beneficios y prestaciones, gestionar las novedades, liquidar, verificar y pagar los correspondientes beneficios y prestaciones.
13. Evaluar, tramitar y gestionar las solicitudes de traslado de los afiliados del régimen de prima media con prestación definida del orden nacional y de los afiliados de otros regímenes.
14. Gestionar las conmutaciones pensionales de acuerdo con lo dispuesto en la normativa vigente.
15. Elaborar y mantener actualizados los cálculos actuariales con el fin de cuantificar el pasivo pensional de las mesadas actuales, futuras, conmutaciones pensionales, bonos, cuotas partes y realizar los demás cálculos que sean necesarios de conformidad con las normas legales.
16. Revisar el reconocimiento de sumas periódicas a cargo de los fondos públicos que administra, en los términos establecidos en las normas.
17. Evaluar formular y desarrollar estrategias jurídicas unificadas para la defensa judicial de la Empresa y de los intereses del Estado en relación con las prestaciones que por Ley deba administrar la Empresa.
18. Realizar, operaciones de recaudo, pago y transferencias de los recursos que deba administrar. Para este efecto, podrá hacerlo directamente o por medio de terceros, asociándose, celebrando acuerdos de colaboración empresarial, efectuando convenios o contratando con instituciones financieras o sociedades que presten servicios de administración de redes de bajo valor.
19. Diseñar y adoptar estrategias para el otorgamiento de servicios adicionales o complementarios, para uso y disfrute de sus afiliados, ahorradores, pensionados y beneficiarios, tales como servicios de pago

**NOTAS A LOS ESTADOS FINANCIEROS AL 31 DE DICIEMBRE DE 2020 (comparativo con el año 2019)**  
**ADMINISTRADORA COLOMBIANA DE PENSIONES – COLPENSIONES**  
**FONDO DE BENEFICIOS ECONÓMICOS PERIÓDICOS - BEPS**  
**(Cifras expresadas en pesos)**

y transacciones virtuales o tarjetas monederos, para lo cual podrá, entre otros, celebrar convenios con entidades públicas, privadas incluyendo cajas de compensación.

20. Las demás que sean propias de su naturaleza, que deba cumplir por asignación legal.

#### **1.1.10. Planta de Personal**

Mediante Decreto 310 de 2017 se modifica la planta de personal de la Administradora Colombiana de Pensiones – Colpensiones, fijando el número tanto de empleados públicos como de trabajadores oficiales así:

Empleados públicos	
Denominación	Número de cargos
Presidente	1
Jefe de Oficina de Control Interno	1
Director de Cartera	1
<b>Total</b>	<b>3</b>

Trabajadores oficiales	
Denominación	Número de cargos
Gestión RPM	2.394
Gestión BEPS	97
<b>Total</b>	<b>2.491</b>

Para dar aplicación a lo establecido en el artículo 2° del Decreto 310 de 2017, mediante Acuerdo 134 de 2018 se modifica la planta de personal de Colpensiones derogando el Acuerdo 109 de 2017. A su vez, se establece que la distribución de los cargos se hará mediante acto administrativo suscrito por el Presidente de la entidad, teniendo en cuenta la estructura organizacional, necesidades del servicio y los planes y programas de la empresa.

Las funciones y competencias laborales de los empleados y trabajadores de Colpensiones, se encuentran contenidas en la siguiente normatividad interna:

- Resolución 017 de 2020: Manual específico de Funciones y Competencias Laborales de los cargos de Empleados Públicos de la Planta de Personal de Colpensiones.
- Resolución 122 de 2018: Manual Específico de Funciones y de Competencias Laborales de la Planta de Personal de Trabajadores Oficiales.

**NOTAS A LOS ESTADOS FINANCIEROS AL 31 DE DICIEMBRE DE 2020 (comparativo con el año 2019)**  
**ADMINISTRADORA COLOMBIANA DE PENSIONES – COLPENSIONES**  
**FONDO DE BENEFICIOS ECONÓMICOS PERIÓDICOS - BEPS**  
**(Cifras expresadas en pesos)**

---

#### **1.1.11. Régimen salarial y prestacional**

El Decreto 311 de 2017 modificó el régimen salarial y prestacional de los empleados públicos de Colpensiones, en cuanto a la nomenclatura y clasificación de los empleos en la entidad las cuales se determinan por nivel jerárquico, denominación del empleo y el grado de remuneración.

En cuanto a la escala salarial para empleados públicos, el Decreto 304 de 2020 *“Por el cual se fijan las remuneraciones de los empleos que sean desempeñados por empleados públicos de la Rama Ejecutiva, Corporaciones Autónomas Regionales y de Desarrollo Sostenible, y se dictan otras disposiciones.”*, en su capítulo IV artículo 51° establece la escala de asignación básica para las distintas denominaciones de Empleados Públicos de la Administradora Colombiana de Pensiones - Colpensiones.

De otra parte, en el Decreto 304 de 2020 emitido por el Departamento Administrativo de la Función Pública en el capítulo IV REMUNERACIÓN ADMINISTRADORA COLOMBIANA DE PENSIONES – COLPENSIONES artículo 52 establece el Régimen salarial y prestacional. *“El régimen de prima técnica, viáticos, bonificación de dirección y demás disposiciones en materia salarial y prestacional aplicables a los empleos públicos de COLPENSIONES será el establecido en el Decreto 4937 de 2011 y demás normas que lo sustituyan, adicionen o modifiquen”*.

Para los trabajadores oficiales de Colpensiones, el Acuerdo 110 de 2017 modificó el régimen salarial en cuanto al sistema de nomenclatura, clasificación y remuneración de los cargos de trabajadores oficiales que desempeñan las distintas categorías de cargos en Colpensiones.

#### **1.1.12. Declaración de cumplimiento del marco normativo y limitaciones**

#### **1.1.13. Cumplimiento del marco normativo**

En desarrollo del proceso de modernización de la regulación contable, la Contaduría General de la Nación – CGN, dentro del marco de convergencia hacia estándares internacionales de información financiera, expidió la Resolución 533 de 2015 y sus modificatorias, con el fin que las entidades de gobierno adoptaran indirectamente las Normas Internacionales de Contabilidad del Sector Público (NICSP), con el propósito de avanzar en materia de rendición de cuentas, transparencia y comparabilidad, fijando criterios comunes y uniformes a nivel nacional.

En este sentido, la Administradora Colombiana de Pensiones – Colpensiones prepara a partir del 1° de enero de 2018 su información financiera dando aplicación al nuevo Marco Normativo para Entidades de

**NOTAS A LOS ESTADOS FINANCIEROS AL 31 DE DICIEMBRE DE 2020 (comparativo con el año 2019)**  
**ADMINISTRADORA COLOMBIANA DE PENSIONES – COLPENSIONES**  
**FONDO DE BENEFICIOS ECONÓMICOS PERIÓDICOS - BEPS**  
**(Cifras expresadas en pesos)**

Gobierno de la Contaduría General de la Nación, siendo la vigencia 2018 el primer periodo de aplicación de las Normas Internacionales de Contabilidad del Sector Público (NICSP).

A su vez, y conforme con la instrucción impartida por la Superintendencia Financiera de Colombia en comunicación 2017106013-007-000, la Administradora Colombiana de Pensiones y los fondos a cargo, utilizan a nivel de registro el Catálogo General de Cuentas expedido por la Contaduría General de la Nación, y para efectos de la transmisión a la Superintendencia Financiera de Colombia homologa a nivel del catálogo único de información financiera –CUIF con fines de supervisión.

**1.1.14. Limitaciones y/o deficiencias de tipo operativo o administrativo que inciden en el normal desarrollo del proceso contable y/o afectan la consistencia y razonabilidad de las cifras**

**1.1.14.1. De orden operativo**

**Aplicación de doble normatividad:** Para el reconocimiento de los hechos económicos el Fondo de Beneficios Económicos Periódicos – BEPS debe aplicar las cuentas del catálogo único de información financiera con fines de supervisión de la Superintendencia Financiera de Colombia expedido mediante la circular externa 033 de 2014 y el catálogo general de cuentas para entidades de gobierno expedido por la Contaduría General de la Nación, por ser una empresa industrial y comercial del estado organizada como entidad financiera de carácter especial; reportando su información bajo los dos esquemas contables enunciados, cuya correlación y efectos en las cuentas se presenta a continuación con corte al 31 de diciembre de 2020:

SALDOS A 31 DE DICIEMBRE DE 2020				
Valores en pesos				
CUENTAS CORRELATIVAS	CGC – CGN	CUIF- SFC	EFFECTO	PRINCIPAL RAZÓN
<b>ACTIVO</b>	293.832.505.440,13	293.832.505.440,13	0,00	En el CGC y el CUIF se registra el efectivo y equivalente de efectivo, las inversiones de administración de liquidez y los recursos entregados en administración.

**NOTAS A LOS ESTADOS FINANCIEROS AL 31 DE DICIEMBRE DE 2020 (comparativo con el año 2019)**  
**ADMINISTRADORA COLOMBIANA DE PENSIONES – COLPENSIONES**  
**FONDO DE BENEFICIOS ECONÓMICOS PERIÓDICOS - BEPS**  
**(Cifras expresadas en pesos)**

SALDOS A 31 DE DICIEMBRE DE 2020				
Valores en pesos				
Cuentas Correlativas	CGC – CGN	CUIF- SFC	Efecto	Principal Razón
<b>PASIVO</b>	293.832.505.440,13	134.143.081,80	293.698.362.358,33	En el CGC se registran los recursos ahorrados por los vinculados así como sus rendimientos que corresponden a recursos recibidos en administración y se registran en el pasivo.
<b>PATRIMONIO</b>	\$ 0	293.698.362.358,33	(293.698.362.358,33)	En el CUIF se registra los recursos ahorrados por los vinculados, así como los rendimientos obtenidos por la inversión de los aportes.
<b>INGRESOS</b>	\$ 0	11.200.250.400,47	(11.200.250.400,47)	En el CUIF se registra los rendimientos obtenidos por el portafolio de inversiones.
<b>GASTOS - RENDIMIENTOS ABONADOS</b>	\$ 0	11.200.250.400,47	(11.200.250.400,47)	En el CUIF se registra los rendimientos distribuidos en las cuentas individuales de cada uno de los vinculados.

**NOTAS A LOS ESTADOS FINANCIEROS AL 31 DE DICIEMBRE DE 2020 (comparativo con el año 2019)**  
**ADMINISTRADORA COLOMBIANA DE PENSIONES – COLPENSIONES**  
**FONDO DE BENEFICIOS ECONÓMICOS PERIÓDICOS - BEPS**  
**(Cifras expresadas en pesos)**

---

## **1.2. Base normativa y periodo cubierto**

Los Estados Financieros del Fondo de Beneficios Económicos Periódicos – BEPS a 31 de diciembre de 2020, han sido preparados de acuerdo con los principios contables y el Régimen de Contabilidad Pública aprobado por Resolución 354 de 2007 y modificado por la Resolución 156 de 2018 con la cual adopta el Marco Normativo para Entidades de Gobierno con sus respectivos elementos y el ámbito de aplicación.

De acuerdo con lo anterior y en aplicación al nuevo Marco Normativo para Entidades de Gobierno de la Contaduría General de la Nación, el Fondo de beneficios económicos periódicos BEPS presenta los siguientes Estados Financieros:

- a. Un Estado de Situación Financiera al final del periodo contable.
- b. Un estado de flujos de efectivo del periodo contable.
- c. Notas a los Estados.

Los Estados Financieros se presentan de forma comparativa con los del periodo inmediatamente anterior.

El Fondo de beneficios económicos periódicos BEPS no presenta estado de resultados y estado de cambios en el patrimonio del periodo contable, debido a que las cuentas de ingresos, gastos y patrimonio no tienen movimiento. Los recursos recibidos por parte de los vinculados, así como los rendimientos que éstos generan, son contabilizados en el pasivo como recursos recibidos en administración, dando así cumplimiento a lo indicado por la Contaduría General de la Nación en el concepto, emitido a Colpensiones, con el radicado No. 20162000040131 del 21 de diciembre de 2016.

Siguiendo con lo indicado en el Marco Normativo para Entidades de Gobierno, se presentará el resultado de las operaciones contables del periodo transcurrido entre el 1 de enero y el 31 de diciembre de 2020.

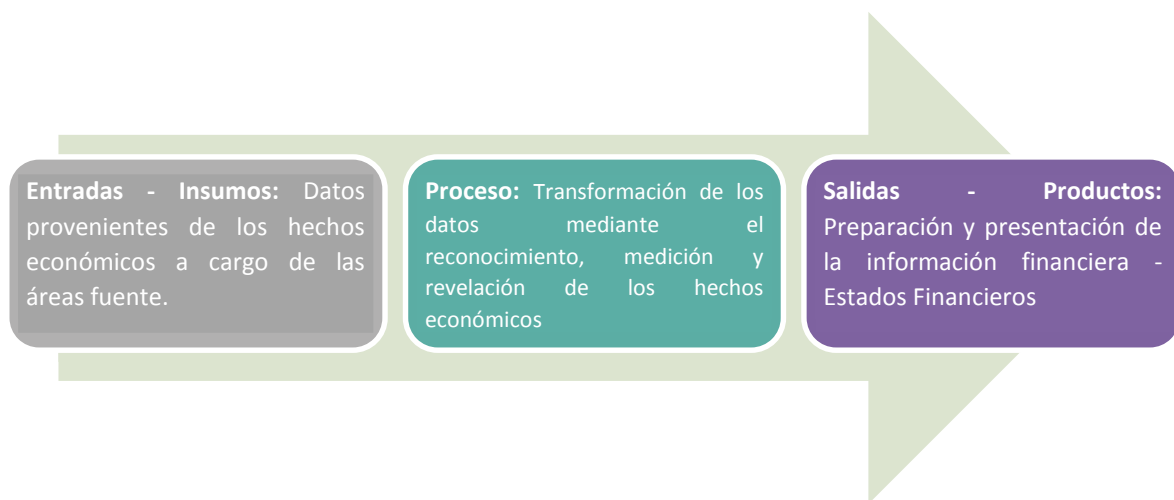
De acuerdo con lo expresado en el numeral 10 del Artículo 4º Funciones de la Junta Directiva, del Acuerdo 01 del 1 de octubre del 2009, mediante el cual se establece el Reglamento Interno de la Junta Directiva de la Administradora Colombiana de Pensiones - Colpensiones, la Junta Directiva debe "*Aprobar u objetar los Estados Financieros de la Empresa*", como ente de mayor jerarquía.

## **1.3. Forma de Organización y/o Cobertura**

El proceso de generación de información financiera está compuesto por etapas y subetapas que permiten la preparación y presentación de información financiera, garantizando el cumplimiento de las características cualitativas de la información financiera, y conforme con la normatividad expedida por la Contaduría General de la Nación.

**NOTAS A LOS ESTADOS FINANCIEROS AL 31 DE DICIEMBRE DE 2020 (comparativo con el año 2019)**  
**ADMINISTRADORA COLOMBIANA DE PENSIONES – COLPENSIONES**  
**FONDO DE BENEFICIOS ECONÓMICOS PERIÓDICOS - BEPS**  
**(Cifras expresadas en pesos)**

Los elementos básicos de todo sistema son las entradas, el proceso y las salidas. Las entradas obedecen a los insumos del sistema para su procesamiento o transformación, para la obtención de uno o varios productos. En este sentido, en el subproceso de gestión contable el principal producto es la información que se genera, la cual se materializa en los estados financieros de la Administradora, Fondos de Reservas Pensionales (Vejez, Invalidez y Sobrevivientes) y Fondo de Beneficios Económicos Periódicos – BEPS.

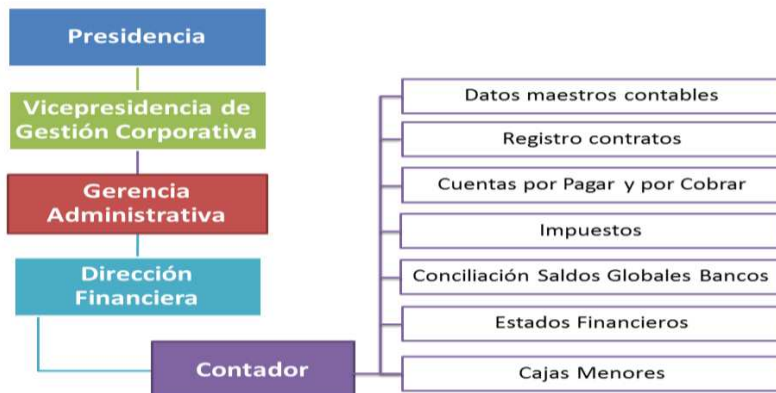


### 1.3.1. Agregación o consolidación de información

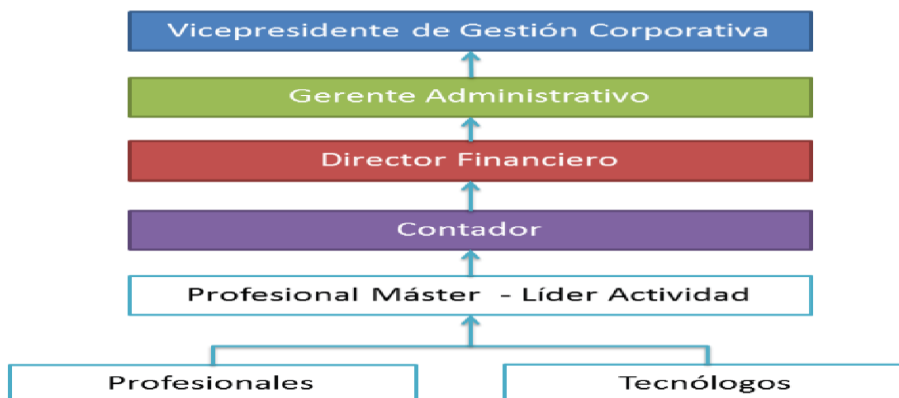
Con el cambio de naturaleza jurídica de Colpensiones y al mandamiento entregado en el Decreto 4121 de 2011 en el parágrafo 1 del Artículo 4°, se hace necesario que para la protección de los derechos de los afiliados, pensionados, ahorradores y beneficiarios de Colpensiones y una adecuada y transparente administración de los recursos, se tendrán contabilidades separadas los fondos y cuentas destinados al pago de las pensiones, las prestaciones económicas y los aportes con los cuales estos se conforman. Así mismo, los fondos, cuentas y aportes del sistema de ahorros con beneficios económicos periódicos no harán parte del patrimonio de Colpensiones y se contabilizarán en forma independiente.

**NOTAS A LOS ESTADOS FINANCIEROS AL 31 DE DICIEMBRE DE 2020 (comparativo con el año 2019)**  
**ADMINISTRADORA COLOMBIANA DE PENSIONES – COLPENSIONES**  
**FONDO DE BENEFICIOS ECONÓMICOS PERIÓDICOS - BEPS**  
**(Cifras expresadas en pesos)**

### 1.3.2. Estructura subproceso de Gestión Contable



### 1.3.3. Línea de Supervisión Subproceso de Gestión Contable



## 2. BASES DE MEDICION Y PRESENTACION UTILIZADAS

### 2.1 Bases de medición

Los Estados Financieros del Fondo de Beneficios Económicos Periódicos – BEPS han sido preparados principalmente sobre la base del costo de la transacción, excepto por las inversiones de administración de liquidez que se miden al costo amortizado.

**NOTAS A LOS ESTADOS FINANCIEROS AL 31 DE DICIEMBRE DE 2020 (comparativo con el año 2019)**  
**ADMINISTRADORA COLOMBIANA DE PENSIONES – COLPENSIONES**  
**FONDO DE BENEFICIOS ECONÓMICOS PERIÓDICOS - BEPS**  
**(Cifras expresadas en pesos)**

---

## **2.2 Moneda funcional y de presentación, redondeo y materialidad**

Los Estados Financieros del fondo de beneficios económicos periódicos BEPS se presentan en pesos colombianos (COP) y la moneda funcional es el peso colombiano.

La unidad de redondeo para la presentación de los Estados Financieros es en pesos, valores enteros con dos decimales.

## **2.3 Tratamiento de la moneda extranjera**

Los Estados Financieros del Fondo de beneficios económicos periódicos BEPS, no contiene información en moneda extranjera. En caso de existir transacciones en moneda extranjera, se deberán convertir a la moneda funcional utilizando los tipos de cambio vigentes en la fecha de las transacciones.

## **2.4 Hechos ocurridos después del período contable**

En el Fondo de beneficios económicos periódicos BEPS, no se presentaron eventos posteriores a la fecha de autorización para la publicación de los estados financieros, además no se presentaron hechos después de éste que, por su materialidad deban ser objeto de revelación.

## **2.5 Otros aspectos**

### **Clasificación de activos y pasivos entre corrientes y no corrientes**

El Fondo de Beneficios Económicos Periódicos – BEPS presenta los activos y pasivos en el estado de situación financiera con base en la clasificación de corriente y no corriente.

El Fondo de Beneficios Económicos Periódicos – BEPS clasifica un activo corriente cuando:

- Se espere realizar el activo, o tenga la intención de venderlo, consumirlo o distribuirlo en forma gratuita o a precios de no mercado en su ciclo normal de operación (este último es el tiempo que la entidad tarda en transformar entradas de recursos en salidas)
- Mantenga el activo principalmente con fines de negociación
- Espere realizar el activo dentro de los 12 meses siguientes a la fecha de los estados financieros
- El activo sea efectivo o equivalente al efectivo, a menos que este se encuentre restringido y no pueda intercambiarse ni utilizarse para cancelar un pasivo por un plazo mínimo de 12 meses siguientes a la fecha de los estados financieros.

**NOTAS A LOS ESTADOS FINANCIEROS AL 31 DE DICIEMBRE DE 2020 (comparativo con el año 2019)**  
**ADMINISTRADORA COLOMBIANA DE PENSIONES – COLPENSIONES**  
**FONDO DE BENEFICIOS ECONÓMICOS PERIÓDICOS - BEPS**  
**(Cifras expresadas en pesos)**

---

- El resto de los activos se clasificarán como no corrientes.

El Fondo de Beneficios Económicos Periódicos – BEPS clasifica un pasivo como corriente cuando:

- Espere liquidar el pasivo en el ciclo normal de su operación
- Liquide el pasivo dentro de los 12 meses siguientes a la fecha de los Estados Financieros
- No tenga un derecho incondicional de aplazar la cancelación del pasivo durante, al menos, los 12 meses siguientes a la fecha de los estados financieros
- El resto de los pasivos se clasificarán como no corrientes.

### **3. JUICIOS, ESTIMACIONES, RIESGOS Y CORRECCIÓN DE ERRORES CONTABLES**

#### **3.1. Juicios**

Las políticas contables serán aplicadas por el Fondo de beneficios económicos periódicos BEPS de manera uniforme para transacciones, hechos y operaciones que sean similares. No obstante, en algunos casos específicos, se permitirá que el Fondo de Beneficios económicos periódicos BEPS, considerando lo definido en Marco Normativo y a partir de juicios profesionales, seleccione y aplique una política contable para el reconocimiento de un hecho económico. En este caso, podrá seleccionar y documentar la política, atendiendo las características de representación fiel y relevancia de la información financiera.

#### **3.2. Estimaciones y supuestos**

Una estimación contable es un mecanismo utilizado por la Administradora Colombiana de Pensiones - Colpensiones para medir un hecho económico que, dada la incertidumbre inherente al mismo, no puede medirse con precisión, sino que solamente puede estimarse, lo que implica la utilización de juicios basados en la información fiable disponible y en técnicas o metodologías apropiadas.

Son estimaciones contables, entre otras, el deterioro del valor de los activos, el valor de mercado de los activos financieros, el valor residual y la vida útil de los activos depreciables, las obligaciones por beneficios posempleo entre otras.

La Sociedad Administradora de pensiones Colpensiones ha basado sus estimaciones y supuestos contables significativos considerando los parámetros disponibles al momento de la preparación de los estados financieros. Sin embargo, las circunstancias y los supuestos actuales sobre los acontecimientos futuros podrían variar debido a cambios en el mercado o a circunstancias que surjan más allá del control de la entidad esos cambios se reflejan en los supuestos en el momento en que ellos ocurren.

**NOTAS A LOS ESTADOS FINANCIEROS AL 31 DE DICIEMBRE DE 2020 (comparativo con el año 2019)**  
**ADMINISTRADORA COLOMBIANA DE PENSIONES – COLPENSIONES**  
**FONDO DE BENEFICIOS ECONÓMICOS PERIÓDICOS - BEPS**  
**(Cifras expresadas en pesos)**

---

### **3.3. Corrección de errores contables**

Los errores son las omisiones e inexactitudes que se presentan en los estados financieros del Fondo de beneficios económicos periódicos BEPS, para uno o más periodos anteriores, como resultado de un fallo al utilizar información fiable que estaba disponible cuando los estados financieros para tales periodos fueron formulados y que podría esperarse razonablemente que se hubiera conseguido y tenido en cuenta en la elaboración y presentación de aquellos estados financieros. Se incluyen, entre otros, los efectos de errores aritméticos, errores en la aplicación de políticas contables, la inadvertencia o mala interpretación de hechos y los fraudes.

Los errores del periodo corriente, descubiertos en este mismo periodo, se corregirán antes de que se autorice la publicación de los estados financieros.

Colpensiones corregirá los errores de periodos anteriores, sean materiales o no, en el periodo en el que se descubra el error, ajustando el valor de las partidas de activos, pasivos y patrimonio, que se vieron afectadas por este. En consecuencia, el efecto de la corrección de un error de periodos anteriores en ningún caso se incluirá en el resultado del periodo en el que se descubra el error.

En caso de errores de periodos anteriores que sean materiales, para efectos de presentación, la entidad reexpresará de manera retroactiva la información comparativa afectada por el error. Si el error ocurrió con antelación al periodo más antiguo para el que se presente información, se reexpresarán los saldos iniciales de los activos, pasivos y patrimonio para el periodo más antiguo para el que se presente información, de forma que los estados financieros se presenten como si los errores no se hubieran cometido nunca.

Cuando sea impracticable determinar el efecto acumulado al principio del periodo más antiguo para el que se presente información, la entidad reexpresará la información desde la fecha en la cual dicha reexpresión sea practicable, o de forma prospectiva si no es practicable hacer la reexpresión.

En caso de errores de periodos anteriores que sean inmateriales no se requerirá su reexpresión retroactiva.

En los estados financieros del fondo de beneficios económicos periódicos BEPS no se realizaron correcciones de periodos anteriores.

**NOTAS A LOS ESTADOS FINANCIEROS AL 31 DE DICIEMBRE DE 2020 (comparativo con el año 2019)**  
**ADMINISTRADORA COLOMBIANA DE PENSIONES – COLPENSIONES**  
**FONDO DE BENEFICIOS ECONÓMICOS PERIÓDICOS - BEPS**  
**(Cifras expresadas en pesos)**

---

### **3.4. Riesgos asociados a los instrumentos financieros**

#### **➤ Administración de Riesgos Financieros**

Colpensiones realiza la identificación, medición, monitoreo y control de riesgos financieros relacionados con la administración de inversiones de los portafolios, haciendo la evaluación de riesgos de mercado, liquidez y contraparte de los títulos valores que componen los portafolios. Así mismo, el cumplimiento de los compromisos contractuales de la Administradora, así como el pago de nómina de pensionados, implica realizar una evaluación sobre los flujos de caja para controlar el riesgo de liquidez. En cuanto al riesgo de contraparte, se realiza una evaluación periódica de la fortaleza financiera de las entidades bancarias con la cuales se puede realizar la administración de liquidez y compra de títulos valores.

#### **➤ Exposición al riesgo de mercado y de tasa de interés**

**Riesgo de Mercado:** Se entiende por riesgo de mercado la posibilidad que Colpensiones incurra en pérdidas asociadas a la disminución del valor de los portafolios que se encuentran bajo su administración, debido a las variaciones en los precios o en factores de riesgo como:

- Tasa de Interés: En Moneda y UVR, el cual considera la exposición en activos que pueden verse afectados por variaciones en las tasas de interés de los instrumentos en el mercado.
- Valor de la UVR: El cual considera la exposición en activos en una moneda o instrumento financiero denominado en Unidades de Valor Real (UVR).

Para medir la exposición de los portafolios al riesgo de mercado, Colpensiones calcula la pérdida máxima esperada que se podría tener en condiciones normales de mercado, en un intervalo de tiempo y con un nivel de confianza determinado. A esta metodología de medición se le denomina Modelo Estándar de “Valor en Riesgo” (VeR), establecida por la Superintendencia Financiera de Colombia a través del Capítulo XXI de la Circular Básica Contable y Financiera. En este sentido, Colpensiones a través de un contrato de encargo fiduciario administra los portafolios de inversión; a su vez la Fiduciaria calcula el Valor en Riesgo a través del Modelo Estándar establecido por la Superintendencia Financiera de Colombia. Esta medición de riesgos de mercado es remitida a la Superintendencia con una periodicidad mensual en cumplimiento con los lineamientos establecidos en la Circular 051 de 2007.

La administración de los portafolios de RPM, Administradora y BEPS, se gestiona a través de un encargo fiduciario. Dentro de este modelo de gestión, se tiene programado la realización de Comités Fiduciarios

**NOTAS A LOS ESTADOS FINANCIEROS AL 31 DE DICIEMBRE DE 2020 (comparativo con el año 2019)**  
**ADMINISTRADORA COLOMBIANA DE PENSIONES – COLPENSIONES**  
**FONDO DE BENEFICIOS ECONÓMICOS PERIÓDICOS - BEPS**  
**(Cifras expresadas en pesos)**

---

mensuales, que cuentan con la participación de las áreas de inversión y riesgos por parte de la fiduciaria, así como también cuenta con la asistencia de Directivos de Colpensiones como el Gerente de Riesgos y Seguridad de la Información, el Gerente de Financiamiento e Inversiones, el Director de Inversiones y el Vicepresidente de Beps por parte de Colpensiones.

De esta forma, se pretende contar con el conocimiento y experticia de un gestor de portafolio, en la definición de las estrategias de inversión, que se ajusten a las políticas de riesgo de Colpensiones.

**Información cuantitativa:**

Los riesgos asumidos en la realización de operaciones se plasman en una estructura de límites para las posiciones en los diferentes portafolios según su estrategia específica, buscando un equilibrio en la relación rentabilidad/riesgo. Estos límites se monitorean diariamente y se reportan mensualmente al Comité de Riesgos de Inversiones y a la Junta Directiva.

Desde el punto de vista de calificación, el portafolio de inversiones de Colpensiones posee títulos con calificación mínima de riesgos de AA+, considerando el concepto entregado por las calificadoras de riesgos aprobadas por la Superintendencia Financiera de Colombia, manteniendo los criterios de seguridad, rentabilidad y liquidez.

Para el año 2020 Colpensiones efectuó administración del portafolio BEPS así:

*Portafolio BEPS - Beneficios Económicos Periódicos: El valor del portafolio al 31 de diciembre de 2020 ascendió a \$293.698.362.358,33 pesos, de los cuales \$119.305.385.674,62 pesos (41%) corresponden a títulos de la Nación, \$58.236.127.744,86 pesos (19%) títulos de deuda privada y \$116.156.848.938,85 pesos (40%) en cuentas de ahorro. Con una duración de las inversiones de 2,77 años y la rentabilidad anual fue de IPC + 2,61 (4,26%). Las inversiones del portafolio de BEPS se clasifican al costo amortizado, motivo por el cual no están expuestas a riesgos de mercado.*

➤ **Exposición al Riesgo de Contraparte**

Colpensiones cuenta con un modelo para la asignación de cupos de contraparte, aprobado por la Junta Directiva, en el cual se establece la metodología para la asignación de cupos para las entidades, así como las políticas a seguir en materia de monitoreo, control de cupos, revisión de cupos vigentes y los procedimientos a seguir en caso de sobrepasos a los límites y/o solicitud de extracupos. El cupo para todas las entidades es actualizado con periodicidad trimestral y es aprobado por el Comité de Riesgos de Inversiones. En su última sesión se aprobó un cupo total de contraparte \$12.030.000.000.000 de pesos.

**NOTAS A LOS ESTADOS FINANCIEROS AL 31 DE DICIEMBRE DE 2020 (comparativo con el año 2019)**  
**ADMINISTRADORA COLOMBIANA DE PENSIONES – COLPENSIONES**  
**FONDO DE BENEFICIOS ECONÓMICOS PERIÓDICOS - BEPS**  
**(Cifras expresadas en pesos)**

---

➤ **Exposición al Riesgo de Emisor**

Dentro del Régimen de Inversiones de los portafolios de Administradora y Conmutaciones, así como del portafolio Beps, la Junta Directiva aprobó la inversión en títulos de Renta Fija emitidos por el Gobierno Nacional y una porción del portafolio para inversiones emitidas por entidades del sector privado.

**Límite por Emisor:** Como política de riesgos, se implementó un límite por emisor, en la cual no se podrá tener concentrado en una sola entidad del sector privado, ya sea en inversiones o manejo de liquidez, una participación mayor al 30% de cada uno de los portafolios.

**Calificación Crediticia:** Dentro del régimen de inversiones aprobado por la Junta Directiva, se estableció como política de riesgo de contraparte, elegir inversiones para las cuales sus emisores estuvieran calificados entre las dos máximas calificaciones otorgadas por agencias avaladas por la Superintendencia Financiera de Colombia.

➤ **Exposición al Riesgo de Liquidez**

Dentro de la programación Presupuestal de Colpensiones, la Entidad realiza de manera independiente la proyección del flujo de caja de los Fondos (Invalidez, Vejez, y Muerte), de la Administradora (Recursos propios) y del Programa BEPS (Beneficios Económicos Periódicos). De esta forma, Colpensiones planificó el presupuesto de ingresos y gastos para el año 2020, el cual fue aprobado por la Junta Directiva para la Administradora RPM y para los Fondos Administrados.

El seguimiento a los planes presupuestales se realiza de manera mensual, con el fin de monitorear el cumplimiento de las proyecciones de ingresos y gastos, e identificar oportunamente descalces de liquidez para el cumplimiento de las obligaciones.

### **3.5. Aspectos generales contables derivados de la emergencia del COVID-19**

**Decreto 475 del 25 de marzo de 2020** “Por el cual se dictan medidas especiales relacionadas con el sector Cultura, dentro del Estado de Emergencia Económica, Social y Ecológica”.

El Decreto estableció que los alcaldes y gobernadores de las entidades territoriales deberán realizar la apropiación y el giro de los recursos de la estampilla pro cultura, a más tardar el día 30 de abril de 2020,

**NOTAS A LOS ESTADOS FINANCIEROS AL 31 DE DICIEMBRE DE 2020 (comparativo con el año 2019)**  
**ADMINISTRADORA COLOMBIANA DE PENSIONES – COLPENSIONES**  
**FONDO DE BENEFICIOS ECONÓMICOS PERIÓDICOS - BEPS**  
**(Cifras expresadas en pesos)**

---

para financiar el Beneficio Económico Periódico de los creadores y gestores culturales, según el procedimiento establecido por el Ministerio de Cultura.

En virtud de esto, mediante Otrosí No. 01 del 30 de abril de 2020 al Convenio Interadministrativo No. 195 de 2019, se adicionaron recursos para cubrir los gastos de administración de las nuevas Anualidades Vitalicias BEPS para Creadores y Gestores Culturales, por un valor de \$4.552.000.000, de acuerdo con la proyección del valor informado por el Ministerio de Cultura.

Desde Colpensiones y de manera coordinada con el Ministerio de Cultura se realizó el acompañamiento y atención permanente a municipios y departamentos, para que pudieran realizar el traslado de los recursos con el fin de darles a los creadores y gestores culturales del país un ingreso de por vida.

La meta establecida en marzo fue superada en un 43%, al cierre de 2020 las entidades territoriales han transferido recursos por valor total de \$114.822.453.438, con destinación específica para el Otorgamiento de 4.353 Anualidades Vitalicias y el aseguramiento de 528 ciudadanos a través del fomento al ahorro.

**Decreto 565 del 15 de abril de 2020** “Por el cual se implementa una medida temporal con el fin de proteger los derechos de los beneficiarios del Servicio Social Complementario, denominado Beneficios Económicos Periódicos BEPS, en el marco del Estado de Emergencia Económica, Social y Ecológica”.

Su objetivo es sentar reglas jurídicas para atender el desbalance deficitario futuro entre la reserva matemática de las anualidades vitalicias de BEPS y el valor del portafolio a precios de mercado, con recursos del presupuesto asignado a BEPS, para garantizar el pago de las prestaciones económicas a los adultos mayores que hoy gozan de este derecho en todo el país. (31.358 beneficiarios con corte al 31 de diciembre de 2020).

En el mes de diciembre de 2020, el resultado neto de comparar el valor del portafolio y la reserva matemática de las anualidades vitalicias BEPS, generó un desbalance de \$5.949.941.600, valor que fue girado a la aseguradora amparados bajo el decreto 565 de 2020.

**Decreto 582 del 16 de abril de 2020** “Por el cual se implementan medidas para proteger los derechos de los pensionados, los beneficiarios del Servicio Social Complementario BEPS y los beneficiarios del Programa de Subsidio al Aporte a Pensión - PSAP en el marco de la Emergencia Sanitaria declarada por el Ministerio de Salud y Protección Social, con ocasión de la pandemia derivada del Coronavirus COVID-19”.

Artículo 5: el pago de las anualidades vitalicias BEPS podrá, preferentemente ser efectuado por medio de entidades financieras mediante el mecanismo de abono en cuenta -Bancarización-

**NOTAS A LOS ESTADOS FINANCIEROS AL 31 DE DICIEMBRE DE 2020 (comparativo con el año 2019)**  
**ADMINISTRADORA COLOMBIANA DE PENSIONES – COLPENSIONES**  
**FONDO DE BENEFICIOS ECONÓMICOS PERIÓDICOS - BEPS**  
**(Cifras expresadas en pesos)**

---

Artículo 6. Establece que los beneficiarios BEPS mayores de 70 años podrán autorizar la realización del pago de las anualidades vitalicias a un tercero sin que se requieran poder o autorización especial flexibilización de cobro.

Así mismo, entidades financieras, aseguradoras de anualidades vitalicias o pagadoras deberán garantizar el acceso preferente y prioritario de todos los beneficiarios de BEPS a los servicios financieros y canales de pago y en las zonas rurales donde no se presenten servicios bancarios deberán asegurar la entrega mediante otras redes de pago.

A partir de estas disposiciones y de lo solicitado por COLPENSIONES a Positiva S.A. como aseguradora encargada de emitir las pólizas y realizar los pagos a los beneficiarios, se viene realizando el proceso de bancarización a través de cuentas de ahorros en las entidades financieras donde actualmente reciben sus beneficios.

Al cierre del mes de diciembre de 2020 de 30.080 beneficiarios activos, hay un total de 24.220 beneficiarios con pago abonado a su cuenta bancaria. Lo anterior representa un 81% de avance del proceso. El 19% restante (5.860) está disponible como giro bancario.

El Banco de Bogotá abrió un total de 17.827 cuentas, a los mayores de 70 años las tarjetas se entregan a domicilio.

El Banco Agrario aperturó 6.393 cuentas bancarias.

#### **4. RESUMEN DE POLÍTICAS CONTABLES**

El Fondo de Beneficios Económicos Periódicos BEPS, prepara a partir del 1° de enero de 2018 su información financiera dando aplicación al nuevo Marco Normativo para Entidades de Gobierno de la Contaduría General de la Nación, para lo cual aplica los criterios técnicos para el reconocimiento, medición, revelación y presentación de los hechos económicos establecidos en las siguientes políticas contables:

##### **➤ Efectivo y equivalente de efectivo**

En el Fondo de Beneficios Económicos Periódicos – BEPS se reconocerá como efectivo, entre otros, los recursos recibidos como aportes, intereses generados en las cuentas de ahorro, así como la redención y/o venta de títulos o cupones de renta fija obtenidos por el encargo fiduciario.

**NOTAS A LOS ESTADOS FINANCIEROS AL 31 DE DICIEMBRE DE 2020 (comparativo con el año 2019)**  
**ADMINISTRADORA COLOMBIANA DE PENSIONES – COLPENSIONES**  
**FONDO DE BENEFICIOS ECONÓMICOS PERIÓDICOS - BEPS**  
**(Cifras expresadas en pesos)**

---

➤ **Inversiones en administración de liquidez**

El Decreto 309 de 2017, en el artículo 5° Funciones numeral 7 indica que se deben “Administrar, en forma separada de su patrimonio, el portafolio de inversiones, ahorros y pagos del Sistema de Ahorros de Beneficios Económicos Periódicos, así como los incentivos otorgados por el Gobierno Nacional para el fomento de esta clase de ahorro a cargo de Colpensiones”. De otra parte, en artículo 20 que fue modificado por el artículo 6 del Decreto Nacional 2983 de 2013, indica que “para garantizar la sostenibilidad del mecanismo BEPS, Colpensiones establecerá un régimen de administración del Fondo, el cual es aprobado por la Junta Directiva de Colpensiones, cuyos costos serán cubiertos por el Presupuesto General de la Nación, previa autorización por parte de la Superintendencia Financiera de Colombia. En ningún caso serán asumidos por los beneficiarios del mecanismo”.

Acorde con la vigilancia que realiza la Superintendencia Financiera de Colombia está la de contribuir a que el servicio y los derechos de los afiliados, pensionados, ahorradores y beneficiarios de Colpensiones sean otorgados bajo criterios de seguridad, transparencia y eficiencia sin afectar sus derechos.

De acuerdo con lo anterior, la Administradora Colombiana de Pensiones – Colpensiones, como administradora del Fondo de Beneficios Económicos Periódicos – BEPS, constituye un encargo fiduciario de inversión con los aportes realizados por los vinculados al programa (afiliados y/o patrocinadores). Los rendimientos que genera la valoración de los títulos de renta fija, así como los rendimientos de las cuentas de ahorro forman un mayor valor del Encargo Fiduciario.

Adicional al seguimiento que realiza la Fiduciaria que administra los portafolios, Colpensiones hace seguimiento a la rentabilidad de cada uno de los Portafolios de Inversión y con base en análisis técnicos determina el cumplimiento de las políticas de inversión establecidas por Comité de Riesgos de Inversión.

Colpensiones, busca la eficiencia operativa y rentabilidad en el manejo de las inversiones y los excedentes temporales de liquidez que tiene a cargo.

En concordancia con lo estipulado en el Decreto 604 de 2013, los gastos de administración del Sistema de Beneficios Económicos Periódicos no podrán ser asumidos por los vinculados al Fondo, razón por la cual los costos de transacciones como honorarios y comisiones sobre los encargos fiduciarios estarán a cargo de la Administradora Colpensiones.

**Reconocimiento:** El Fondo de Beneficios Económicos – BEPS reconoce como inversiones de administración de liquidez, los recursos financieros colocados en instrumentos de deuda, con el propósito de obtener rendimientos provenientes de los flujos contractuales del título durante su vigencia.

**NOTAS A LOS ESTADOS FINANCIEROS AL 31 DE DICIEMBRE DE 2020 (comparativo con el año 2019)**  
**ADMINISTRADORA COLOMBIANA DE PENSIONES – COLPENSIONES**  
**FONDO DE BENEFICIOS ECONÓMICOS PERIÓDICOS - BEPS**  
**(Cifras expresadas en pesos)**

---

**Clasificación:** Las inversiones realizadas por el Fondo de Beneficios Económicos – BEPS se clasifican a la categoría del costo amortizado debido a que se tiene la intención de conservarlas hasta su vencimiento.

**Medición Inicial:** Las inversiones clasificadas en la categoría de costo amortizado se miden por el valor de mercado de la fecha de negociación.

**Medición posterior:** Las inversiones clasificadas en la categoría de costo amortizado se miden al costo amortizado. El costo amortizado corresponde al valor inicialmente reconocido más el rendimiento efectivo menos los pagos de capital e intereses menos cualquier disminución por deterioro del valor.

- El rendimiento efectivo, se calculará multiplicando el costo amortizado de la inversión por la tasa de interés efectiva. La tasa de interés efectiva es aquella que hace equivalentes los flujos contractuales del título con su costo amortizado en la fecha de medición.
- El rendimiento efectivo se reconoce como un mayor valor de la inversión y como ingreso en el resultado del periodo.
- Los intereses recibidos reducen el valor de la inversión, afectando el efectivo o equivalentes al efectivo de acuerdo con la contraprestación recibida.
- Las inversiones de administración de liquidez clasificadas al costo amortizado serán objeto de estimaciones de deterioro cuando exista evidencia objetiva del incumplimiento de los pagos a cargo del emisor o del desmejoramiento de sus condiciones crediticias.

**Baja en cuentas:** El Fondo de Beneficios Económicos Periódicos – BEPS dejará de reconocer una inversión de administración de liquidez cuando los derechos expiren como consecuencia de una venta o del vencimiento del título.

Para el efecto, se disminuirá el valor en libros de la inversión. La diferencia entre el valor en libros y el valor recibido se reconocerá como ingreso o gasto en el resultado del periodo.

➤ **Cuentas por cobrar**

El fondo de beneficios económicos periódicos BEPS, reconocerá como cuentas por cobrar, los derechos adquiridos en desarrollo de sus actividades, de las cuales se espere, a futuro, la entrada de un flujo financiero fijo o determinable, a través de efectivo, equivalentes al efectivo u otro instrumento.

**Clasificación:** Las cuentas por cobrar se clasificarán en la categoría de costo.

**Medición inicial:** Las cuentas por cobrar se medirán por el valor de la transacción.

**NOTAS A LOS ESTADOS FINANCIEROS AL 31 DE DICIEMBRE DE 2020 (comparativo con el año 2019)**  
**ADMINISTRADORA COLOMBIANA DE PENSIONES – COLPENSIONES**  
**FONDO DE BENEFICIOS ECONÓMICOS PERIÓDICOS - BEPS**  
**(Cifras expresadas en pesos)**

---

**Medición posterior:** Con posterioridad al Reconocimiento, las cuentas por cobrar se medirán por el valor de la transacción, menos cualquier disminución por deterioro del valor, sin embargo, de acuerdo con lo establecido en la normatividad aplicable para cada concepto, periódicamente se realizan actualizaciones a las cuentas por cobrar.

➤ **Cuentas por pagar y otros pasivos**

Se reconocerán como cuentas por pagar las obligaciones adquiridas por Colpensiones con terceros, originadas en el desarrollo de sus actividades y de las cuales se espere, a futuro, la salida de un flujo financiero a través de efectivo, equivalentes al efectivo u otro instrumento.

**Clasificación:** Las cuentas por pagar se clasifican en la categoría de costo.

**Medición inicial:** Las cuentas por pagar se medirán por el valor de la transacción.

**Medición posterior:** Con posterioridad al reconocimiento, las cuentas por pagar se mantendrán por el valor de la transacción.

**Baja en cuentas:** Se dejará de reconocer total o parcialmente una cuenta por pagar cuando se extingan las obligaciones que la originaron, esto es, cuando la obligación se pague, expire, el acreedor renuncie a ella o se transfiera a un tercero.

➤ **LISTADO DE NOTAS QUE NO LE APLICAN A LA ENTIDAD**

Las siguientes son las notas que no se aplican para el reconocimiento, medición, revelación y presentación de los hechos económicos relacionados con el fondo de beneficios económicos periódicos BEPS:

NOTA 8. PRESTAMOS POR COBRAR

NOTA 9. INVENTARIOS

NOTA 10. PROPIEDADES, PLANTA Y EQUIPO

NOTA 11. BIENES DE USO PUBLICO E HISTORICOS Y CULTURALES

NOTA 12. RECURSOS NATURALES NO RENOVABLES

NOTA 13. PROPIEDADES DE INVERSION

NOTA 14. ACTIVOS INTANGIBLES

NOTA 15. ACTIVOS BIOLOGICOS

NOTA 17. ARRENDAMIENTOS

**NOTAS A LOS ESTADOS FINANCIEROS AL 31 DE DICIEMBRE DE 2020 (comparativo con el año 2019)**  
**ADMINISTRADORA COLOMBIANA DE PENSIONES – COLPENSIONES**  
**FONDO DE BENEFICIOS ECONÓMICOS PERIÓDICOS - BEPS**  
**(Cifras expresadas en pesos)**

NOTA 18. COSTOS DE FINANCIACION  
 NOTA 19. EMISION Y COLOCACION DE TITULOS DE DEUDA  
 NOTA 20. PRESTAMOS POR PAGAR  
 NOTA 22. BENEFICIOS A LOS EMPLEADOS  
 NOTA 23. PROVISIONES  
 NOTA 25. ACTIVOS Y PASIVOS CONTINGENTES  
 NOTA 26. CUENTAS DE ORDEN  
 NOTA 27. PATRIMONIO  
 NOTA 28. INGRESOS  
 NOTA 29. GASTOS  
 NOTA 30. COSTOS DE VENTAS  
 NOTA 31. COSTOS DE TRANSFORMACION  
 NOTA 32. ACUERDOS DE CONCESION – ENTIDAD CONCEDENTE  
 NOTA 33. ADMINISTRACIÓN DE RECURSOS DE SEGURIDAD SOCIAL EN PENSIONES  
 NOTA 34. EFECTOS DE LAS VARIACIONES EN LAS TASAS DE CAMBIO DE LA MONEDA EXTRANJERA  
 NOTA 35. IMPUESTO A LAS GANANCIAS  
 NOTA 36. COMBINACION Y TRASLADO DE OPERACIONES  
 NOTA 37. REVELACIONES SOBRE EL ESTADO DE FLUJO DE EFECTIVO

**ACTIVO**

**5. EFECTIVO Y EQUIVALENTE DE EFECTIVO**

El detalle del efectivo y equivalentes de efectivo a 31 de diciembre de 2020 y 2019 comprende:

Valores en pesos

DESCRIPCIÓN			SALDOS A CORTES DE VIGENCIA		VARIACIÓN
CÓDIGO CONTABLE	NAT	CONCEPTO	2020	2019	VALOR VARIACIÓN
1.1	Db	EFECTIVO Y EQUIVALENTES AL EFECTIVO	59.102.517.301,89	49.961.980.987,74	9.140.536.314,15
1.1.10	Db	Depósitos en instituciones financieras	59.102.517.301,89	49.961.980.987,74	9.140.536.314,15

**NOTAS A LOS ESTADOS FINANCIEROS AL 31 DE DICIEMBRE DE 2020 (comparativo con el año 2019)**  
**ADMINISTRADORA COLOMBIANA DE PENSIONES – COLPENSIONES**  
**FONDO DE BENEFICIOS ECONÓMICOS PERIÓDICOS - BEPS**  
**(Cifras expresadas en pesos)**

**Anexo 5.1. Depósitos en instituciones financieras**

Valores en pesos

DESCRIPCIÓN			SALDOS A CORTES DE VIGENCIA		VARIACIÓN	RENTABILIDAD	
CÓDIGO CONTABLE	NAT	CONCEPTO	2020	2019	VALOR VARIACIÓN	RENTABILIDAD CIERRE 2020 (Vr Inter_Recib)	% TASA PROMEDIO
<b>1.1.10</b>	<b>Db</b>	<b>DEPÓSITOS EN INSTITUCIONES FINANCIERAS</b>	<b>59.102.517.301,89</b>	<b>49.961.980.987,74</b>	<b>9.140.536.314,15</b>	<b>1.303.114.606,81</b>	<b>3.31</b>
1.1.10.05	Db	Cuenta corriente	134.143.080,97	5.007,88	134.138.073,09		
1.1.10.06	Db	Cuenta de ahorro	58.968.374.220,92	49.961.975.979,86	9.006.398.241,06	1.303.114.606,81	3,31

Durante la vigencia se recibieron aportes de vinculados, patrocinadores, gestores culturales, traslados del programa PSAP, indemnizaciones sustitutivas y devolución de aportes de los regímenes RPM y RAIS.

El efectivo y equivalentes de efectivo está compuesto por el siguiente detalle:

Banco	Valor en pesos \$	% de participación por entidad
Cuenta de Ahorros Banco de Bogotá	\$29.680.801.363,84	50%
Cuenta de Ahorros y corriente de Bancolombia	\$19.242.438.339,10	33%
Cuenta de Ahorros Sudameris	\$10.179.277.588,45	17%
Cuenta de Ahorros Banco Davivienda	\$10,50	0%
<b>TOTAL</b>	<b>\$59.102.517.301,89</b>	<b>100%</b>

Las conciliaciones bancarias se elaboran mensualmente y las partidas conciliatorias producto de este proceso, son gestionadas en el menor tiempo posible buscando queden aclaradas y registradas en el mismo mes de la conciliación o máximo en el mes siguiente.

Al 31 de diciembre de 2020, la cuenta corriente de Bancolombia presenta partidas conciliatorias por valor de \$602.694.057,51 pesos las cuales corresponden a giros por ventanilla que se encuentran pendientes de cobro, por parte del vinculado al programa BEPS.

A continuación, se detalla el saldo de las partidas teniendo en cuenta la antigüedad:

**NOTAS A LOS ESTADOS FINANCIEROS AL 31 DE DICIEMBRE DE 2020 (comparativo con el año 2019)**  
**ADMINISTRADORA COLOMBIANA DE PENSIONES – COLPENSIONES**  
**FONDO DE BENEFICIOS ECONÓMICOS PERIÓDICOS - BEPS**  
**(Cifras expresadas en pesos)**

Valores en pesos

Menor a 30 días	Entre 31 y 90 días	Mayor a 90 días	Total
\$508.537.971,47	\$87.629.738,68	\$6.526.347,36	\$602.694.057,51

Los registros anteriormente relacionados están plenamente identificados por tercero y son compensados una vez el beneficiario se presente a cobrar el giro y el banco efectué el débito en la cuenta bancaria, así mismo se compensa en los casos en los que se anula el pago por no ser cobrado por parte del beneficiario.

## 6. INVERSIONES E INSTRUMENTOS DERIVADOS

Los Estados Financieros elaborados con corte al 31 de diciembre de 2020 y 2019, revelan los siguientes saldos:

Valores en pesos

DESCRIPCIÓN			SALDOS		VARIACIÓN
CÓDIGO CONTABLE	NAT	CONCEPTO	2020	2019	VALOR VARIACIÓN
1.2	Db	INVERSIONES E INSTRUMENTOS DERIVADOS	177.541.513.419,48	214.871.559.775,35	-37.330.046.355,87
-	Db	Inversiones de administración de liquidez	177.541.513.419,48	214.871.559.775,35	-37.330.046.355,87

DESCRIPCIÓN			SALDOS		VARIACIÓN
CÓDIGO CONTABLE	NAT	CONCEPTO	2020	2019	VALOR VARIACIÓN
	Db	INVERSIONES DE ADMINISTRACIÓN DE LIQUIDEZ	177.541.513.419,48	214.871.559.775,35	-37.330.046.355,87
1.2.23	Db	Inversiones de administración de liquidez a costo amortizado	177.541.513.419,48	214.871.559.775,35	-37.330.046.355,87

**NOTAS A LOS ESTADOS FINANCIEROS AL 31 DE DICIEMBRE DE 2020 (comparativo con el año 2019)**  
**ADMINISTRADORA COLOMBIANA DE PENSIONES – COLPENSIONES**  
**FONDO DE BENEFICIOS ECONÓMICOS PERIÓDICOS - BEPS**  
**(Cifras expresadas en pesos)**

**Anexo 6.1.**

DESCRIPCIÓN			VALOR EN LIBROS 2020			DETERIORO ACUMULADO 2020				
CÓDIGO CONTABLE	NAT	CONCEPTO	SALDO CORRIENTE	SALDO NO CORRIENTE	SALDO FINAL	SALDO INICIAL	(+) DETERIORO APLICADO EN LA VIGENCIA	(-) REVERSIÓN DE DETERIORO EN LA VIGENCIA	SALDO FINAL	% DETER.
	Db	INVERSIONES DE ADMINISTRACIÓN DE LIQUIDEZ	0,0	177.541.513.419,48	177.541.513.419,48	0,0	0,0	0,0	0,0	0,0
1.2.23	Db	Inversiones de administración de liquidez a costo amortizado	0,0	177.541.513.419,48	177.541.513.419,48	0,0	0,0	0,0	0,0	0,0
1.2.23.01	Db	Títulos de tesorería (tes)	0,0	119.305.385.674,62	119.305.385.674,62	0,0	0,0	0,0	0,0	0,0
1.2.23.02	Db	Certificados de depósito a término (cdt)	0,0	44.222.739.209,93	44.222.739.209,93	0,0	0,0	0,0	0,0	0,0
1.2.23.03	Db	Bonos y títulos emitidos por el sector privado	0,0	13.010.991.355,97	13.010.991.355,97	0,0	0,0	0,0	0,0	0,0
1.2.23.08	Db	Bonos y títulos emitidos por las entidades públicas financieras	0,0	1.002.397.178,96	1.002.397.178,96	0,0	0,0	0,0	0,0	0,0

DESCRIPCIÓN			PRINCIPALES CONDICIONES DE LA INVERSIÓN				
			PLAZO (rango en # meses)		% E.A.	VENCIMIENTO (rango en # meses)	
CÓDIGO CONTABLE	NAT	CONCEPTO	MÍNIMO	MÁXIMO	PROMEDIO TASA DE INTERÉS	MÍNIMO	MÁXIMO
	Db	INVERSIONES DE ADMINISTRACIÓN DE LIQUIDEZ					
1.2.23	Db	Inversiones de administración de liquidez a costo amortizado					
1.2.23.01	Db	Títulos de tesorería (tes)	120	240	2,66%	2	171
1.2.23.02	Db	Certificados de depósito a término (cdt)	12	180	4,19%	0,6	98
1.2.23.03	Db	Bonos y títulos emitidos por el sector privado	84	180	4,08%	2	71
1.2.23.08	Db	Bonos y títulos emitidos por las entidades públicas financieras	84	84	4,42%	66	66

**NOTAS A LOS ESTADOS FINANCIEROS AL 31 DE DICIEMBRE DE 2020 (comparativo con el año 2019)**  
**ADMINISTRADORA COLOMBIANA DE PENSIONES – COLPENSIONES**  
**FONDO DE BENEFICIOS ECONÓMICOS PERIÓDICOS - BEPS**  
**(Cifras expresadas en pesos)**

DESCRIPCIÓN			DIVIDENDOS E INTERESES RECONOCIDOS			
			INVERSIONES MANTENIDAS		INVERSIONES DADAS DE BAJA	
CÓDIGO CONTABLE	NAT	CONCEPTO	DIVIDENDOS	INTERESES	DIVIDENDOS	INTERESES
	Db	INVERSIONES DE ADMINISTRACIÓN DE LIQUIDEZ	0,0	7.001.239.641,00	0,00	1.765.492.489,00
1.2.23	Db	Inversiones de administración de liquidez a costo amortizado	0,0	7.001.239.641,00	0,00	1.765.492.489,00
1.2.23.01	Db	Títulos de tesorería (tes)	0,0	4.091.107.257,00	0,00	0,00
1.2.23.02	Db	Certificados de depósito a término (cdt)	0,0	2.126.310.492,00	0,00	1.653.850.538,00
1.2.23.03	Db	Bonos y títulos emitidos por el sector privado	0,0	728.017.216,00	0,00	111.641.951,00
1.2.23.08	Db	Bonos y títulos emitidos por las entidades públicas financieras	0,0	55.804.676,00	0,00	0,00

La cuenta de inversiones presenta un saldo de \$177.541.513.419,48 conformado por:

- CDT'S de Banco Bogotá, BBVA, Bancolombia, Davivienda, Scotiabank, Occidente y Popular por valor \$44.222.739.209,93 representan el 25% del total de las inversiones.
- Bonos de los Bancos Davivienda, Bancolombia y Findeter por valor de \$14.013.388.534,93 representan el 8% del total de las inversiones.
- TES de la Nación por valor de \$119.305.385.674,62 representan el 67% del total de las inversiones.

Estas inversiones son administradas y gestionadas directamente por Fiduciaria La Previsora S.A. de acuerdo con lo establecido en el contrato 160 de 2019, cuyo objeto es la constitución de un Encargo Fiduciario. para administrar los recursos provenientes de los aportes realizados por los vinculados al Servicio Social Complementario de Beneficios Económicos Periódicos – BEPS.

De acuerdo con las obligaciones establecidas en el contrato mencionado cada uno de los portafolios presenta independencia financiera, de lo cual se deriva su contabilidad independiente. Actualmente el portafolio de BEPS no reporta restricciones jurídicas sobre el efectivo o sobre los títulos de renta fija.

El valor de mercado del portafolio se ajusta diariamente de acuerdo con el resultado de valoración que se vaya calculando bajo el método de costo amortizado.

**NOTAS A LOS ESTADOS FINANCIEROS AL 31 DE DICIEMBRE DE 2020 (comparativo con el año 2019)**  
**ADMINISTRADORA COLOMBIANA DE PENSIONES – COLPENSIONES**  
**FONDO DE BENEFICIOS ECONÓMICOS PERIÓDICOS - BEPS**  
**(Cifras expresadas en pesos)**

**6.1. Información relativa a las inversiones**

Al 31 de diciembre de 2020 las inversiones constituidas a través del Encargo Fiduciario, administrado por Fiduciaria la Previsora, se detallan a continuación:

COMPOSICIÓN PORTAFOLIO BEPS COLPENSIONES AÑO 2020											
ESPECIE	TASA	EMISOR	VALOR NOMINAL	FECHA DE EMISIÓN	FECHA VENCIMIENTO	TASA NOMINAL	TASA EFECTIVA	PLAZO AÑOS	RENDIMIENTOS	VR. GIRO	VALOR COP MM
TES	UVR	GOBIERNO NACIONAL	5.000.000	23/02/2006	23/02/2023	4,75	2,32	17	1.193.032.637,00	36.500.473.212,85	36.454.329.085,06
TES	UVR	GOBIERNO NACIONAL	2.600.000	10/03/2011	10/03/2021	3,50	2,90	10	209.086.722,00	4.657.866.263,78	4.723.577.389,59
TES	UVR	GOBIERNO NACIONAL	12.500.000	25/03/2013	25/03/2033	3,00	2,87	20	991.578.468,00	33.018.165.419,75	33.477.472.904,94
TES	UVR	GOBIERNO NACIONAL	5.000.000	7/05/2014	7/05/2025	3,50	2,87	11	534.496.579,00	14.251.698.673,97	14.435.090.102,08
TES	UVR	GOBIERNO NACIONAL	5.700.000	4/04/2015	4/04/2035	4,75	2,66	20	77.297.858,00	6.232.990.471,99	6.236.139.056,85
TES	UVR	GOBIERNO NACIONAL	2.300.000	17/03/2016	17/03/2027	3,30	3,09	11	1.085.614.993,00	23.565.935.361,10	23.978.777.136,10
						TOTAL TES			4.091.107.257,00		119.305.385.674,62

**NOTAS A LOS ESTADOS FINANCIEROS AL 31 DE DICIEMBRE DE 2020 (comparativo con el año 2019)**  
**ADMINISTRADORA COLOMBIANA DE PENSIONES – COLPENSIONES**  
**FONDO DE BENEFICIOS ECONÓMICOS PERIÓDICOS - BEPS**  
**(Cifras expresadas en pesos)**

COMPOSICIÓN PORTAFOLIO BEPS COLPENSIONES AÑO 2020											
ESPECIE	TASA	EMISOR	VALOR NOMINAL	FECHA DE EMISIÓN	FECHA VENCIMIENTO	TASA NOMINAL	TASA EFECTIVA	PLAZO AÑOS	RENDIMIENTOS	VR. GIRO	VALOR COP MIM
CDT	IPC	BANCOLOMBIA S.A.	1.000.000.000	3/08/2012	3/11/2022	4,14	6,76	1,84	57.649.431,00	1.041.371.033,54	1.029.401.748,35
CDT	IPC	BANCOLOMBIA S.A.	500.000.000	16/08/2012	16/08/2024	4,20	7,17	3,63	30.787.161,00	521.591.589,87	518.312.927,33
CDT	IPC	BANCO POPULAR S.A.	1.000.000.000	23/08/2012	23/08/2027	4,25	7,49	6,65	64.957.715,00	1.045.641.954,04	1.042.229.388,73
CDT	IPC	SCOTIABANK COLPATRIA S.A.	500.000.000	19/09/2012	19/09/2022	4,10	7,00	1,72	29.613.075,00	521.362.620,32	508.418.516,86
CDT	IPC	BBVA	500.000.000	25/09/2014	25/09/2024	4,05	7,25	3,74	30.630.328,00	522.942.365,80	514.282.046,01
CDT	IPC	BBVA	500.000.000	25/09/2014	25/09/2024	4,05	8,34	3,74	34.441.784,00	502.376.286,00	497.803.860,57
CDT	IPC	BANCOLOMBIA S.A.	500.000.000	27/08/2015	27/08/2025	4,50	8,10	4,66	34.638.303,00	510.004.942,49	509.390.366,39
CDT	IPC	BANCOLOMBIA S.A.	1.000.000.000	27/08/2015	27/08/2025	4,50	8,10	4,66	69.276.240,00	1.020.012.329,89	1.018.782.784,57
CDT	IPC	BANCOLOMBIA S.A.	500.000.000	21/10/2015	21/10/2027	4,85	7,70	6,81	34.302.180,00	538.360.286,25	534.841.571,39
CDT	IPC	BBVA	500.000.000	18/12/2015	18/12/2025	4,75	7,22	4,97	32.014.502,00	545.064.055,25	530.796.250,43
CDT	IPC	BBVA	2.500.000.000	18/12/2015	18/12/2025	4,75	6,04	4,97	137.637.099,00	2.873.393.351,69	2.777.980.246,98
CDT	IPC	BBVA	250.000.000	18/12/2015	18/12/2025	4,65	8,73	4,97	18.414.799,00	253.859.580,73	249.609.431,81
CDT	IPC	BBVA	700.000.000	8/01/2016	8/01/2026	4,65	8,73	5,02	51.559.022,00	707.647.738,60	707.902.814,20
CDT	IPC	BBVA	1.000.000.000	9/02/2016	9/02/2026	4,85	6,00	5,11	55.137.706,00	1.147.027.120,09	1.127.305.962,03
CDT	IPC	BBVA	500.000.000	3/03/2016	3/03/2028	5,05	7,34	7,18	33.506.139,00	551.362.869,90	549.513.950,00
CDT	IPC	BBVA	1.500.000.000	9/03/2016	9/03/2026	4,85	7,10	5,19	95.383.173,00	1.658.105.855,41	1.612.747.021,43
CDT	IPC	BANCO DE OCCIDENTE	1.000.000.000	17/03/2016	17/03/2026	4,65	7,44	5,21	65.457.889,00	1.076.539.391,17	1.050.681.492,04
CDT	IPC	BANCO DE OCCIDENTE	500.000.000	12/04/2016	12/04/2026	4,40	7,48	5,28	32.492.758,00	528.334.956,51	525.061.665,27
CDT	IPC	BBVA	500.000.000	20/04/2016	20/04/2024	4,10	7,18	3,30	30.660.914,00	521.371.337,89	517.594.594,02
CDT	IPC	BANCO DE OCCIDENTE	500.000.000	1/07/2016	1/07/2025	4,00	7,12	4,50	30.546.752,00	525.966.845,97	521.944.273,71
CDT	TF	DAVIVIENDA	300.000.000	4/01/2017	4/01/2022	7,68	6,65	1,01	19.823.802,00	310.627.568,17	308.960.203,24
CDT	IPC	BANCO DE BOGOTÁ	1.000.000.000	3/02/2017	3/02/2022	3,20	6,26	1,09	52.198.312,00	1.023.380.380,63	1.014.722.727,35
CDT	IPC	BANCOLOMBIA S.A.	1.500.000.000	28/08/2017	28/08/2022	3,50	6,32	1,66	79.307.168,00	1.543.455.300,18	1.529.790.310,84
CDT	TF	BBVA	900.000.000	4/12/2017	4/12/2023	6,59	6,75	2,93	59.270.399,00	914.653.891,80	904.359.507,82
CDT	IPC	BANCOLOMBIA S.A.	1.000.000.000	16/01/2018	16/01/2023	2,90	6,61	2,04	54.491.980,00	1.015.557.998,57	1.012.376.721,98
CDT	IPC	BANCOLOMBIA S.A.	950.000.000	17/01/2018	17/01/2021	2,60	6,55	0,05	52.940.588,00	957.705.892,82	958.597.191,86
CDT	IPC	BANCOLOMBIA S.A.	1.000.000.000	27/02/2019	27/02/2029	3,65	7,38	8,16	62.141.180,00	1.018.625.309,95	1.018.036.499,23
CDT	IPC	BANCOLOMBIA S.A.	1.000.000.000	18/07/2019	18/07/2021	1,95	5,83	0,55	47.623.702,00	1.007.893.094,73	1.006.652.825,96
CDT	IPC	BANCOLOMBIA S.A.	3.500.000.000	18/07/2019	18/07/2022	2,05	5,65	1,55	159.179.760,00	3.553.159.594,35	3.537.461.904,11
CDT	IPC	DAVIVIENDA	3.000.000.000	19/07/2019	19/07/2021	1,90	5,68	0,55	131.089.876,00	3.027.652.840,91	3.027.038.180,24
CDT	TF	BBVA	1.000.000.000	19/07/2019	19/07/2024	5,92	6,53	3,55	62.704.170,00	989.115.449,96	997.455.283,60
CDT	IPC	DAVIVIENDA	3.500.000.000	26/08/2019	26/08/2021	1,75	5,69	0,65	152.878.578,00	3.503.242.847,70	3.516.042.078,02
CDT	IPC	BANCOLOMBIA S.A.	2.000.000.000	9/09/2019	9/03/2021	1,70	5,53	0,19	89.466.831,00	2.027.310.267,36	2.003.311.687,64
CDT	IBR	BANCO DE BOGOTÁ	1.000.000.000	10/01/2020	10/07/2021	1,28	5,53	0,52	38.923.220,00	1.000.000.000,00	1.001.209.220,41
CDT	TF	DAVIVIENDA	1.000.000.000	17/07/2020	17/07/2023	4,18	4,25	2,54	19.135.073,00	1.000.000.000,00	1.008.675.072,88
CDT	TF	DAVIVIENDA	5.000.000.000	21/07/2020	21/07/2021	3,41	3,45	0,55	76.028.883,00	5.000.000.000,00	5.033.448.882,63
TOTAL CDT									2.126.310.492,00		44.222.739.209,93

**NOTAS A LOS ESTADOS FINANCIEROS AL 31 DE DICIEMBRE DE 2020 (comparativo con el año 2019)**  
**ADMINISTRADORA COLOMBIANA DE PENSIONES – COLPENSIONES**  
**FONDO DE BENEFICIOS ECONÓMICOS PERIÓDICOS - BEPS**  
**(Cifras expresadas en pesos)**

COMPOSICIÓN PORTAFOLIO BEPS COLPENSIONES AÑO 2020											
ESPECIE	TASA	EMISOR	VALOR NOMINAL	FECHA DE EMISIÓN	FECHA VENCIMIENTO	TASA NOMINAL	TASA EFECTIVA	PLAZO AÑOS	RENDIMIENTOS	VR. GIRO	VALOR COP MM
BONOS	IPC	DAVIVIENDA	2.000.000.000	10/03/2011	10/03/2021	4,19	6,33	0,19	106.009.220,00	2.079.371.266,91	2.011.987.652,32
BONOS	IPC	BANCOLOMBIA S.A.	1.000.000.000	27/07/2011	27/07/2026	4,60	7,44	5,57	65.116.052,00	1.067.455.712,60	1.063.723.682,64
BONOS	IPC	BANCOLOMBIA S.A.	500.000.000	2/11/2011	2/11/2023	4,45	6,67	2,84	28.542.254,00	532.908.521,64	527.479.090,18
BONOS	IPC	DAVIVIENDA	1.000.000.000	15/08/2012	15/08/2022	4,07	6,22	1,62	52.421.569,00	1.047.731.398,80	1.032.621.973,86
BONOS	IPC	DAVIVIENDA	1.000.000.000	13/02/2013	13/02/2023	3,23	6,50	2,12	53.918.650,00	1.023.369.315,64	1.018.096.707,89
BONOS	IPC	DAVIVIENDA	1.000.000.000	13/02/2013	13/02/2023	3,23	6,82	2,12	56.526.414,00	1.014.598.892,66	1.012.125.105,94
BONOS	IPC	BANCOLOMBIA S.A.	1.000.000.000	23/07/2014	23/07/2024	4,25	6,87	3,56	58.796.986,00	1.061.477.408,78	1.054.369.537,93
BONOS	IPC	DAVIVIENDA	1.500.000.000	12/02/2015	12/02/2025	3,67	7,08	4,12	89.529.228,00	1.542.999.047,59	1.537.938.597,53
BONOS	IPC	DAVIVIENDA	650.000.000	10/11/2015	10/11/2025	4,50	8,57	4,86	46.911.624,00	652.224.023,34	653.480.751,26
BONOS	IPC	DAVIVIENDA	500.000.000	10/11/2015	10/11/2025	4,50	7,32	4,86	31.974.623,00	530.060.055,29	526.620.982,89
BONOS	IPC	DAVIVIENDA	1.000.000.000	7/06/2017	7/06/2024	3,13	6,70	3,44	55.727.382,00	1.031.349.644,56	1.011.971.969,85
BONOS	IPC	DAVIVIENDA	500.000.000	7/06/2017	7/06/2024	3,13	7,20	3,44	29.699.565,00	506.572.083,18	498.851.801,11
BONOS	IPC	DAVIVIENDA	1.000.000.000	15/11/2018	15/11/2026	3,39	6,15	5,88	52.843.649,00	1.069.691.748,83	1.061.723.502,57
BONOS	IPC	FINANCIERA DE DESARROLLO	1.000.000.000	18/06/2019	18/06/2026	2,90	6,80	5,47	55.804.676,00	1.017.242.906,10	1.002.397.178,96
TOTAL BONOS									728.017.216,00		14.013.388.534,93

**Criterios utilizados para determinar la tasa efectiva:** Para el respectivo cálculo de la tasa efectiva de los títulos indexados a un indicador (IPC, DTF, IBR), se toma el valor del indicador para el periodo correspondiente al pago de los rendimientos y se suma el spread  $((1 + \text{indicador} \times 1 + \text{spread}) / 100)$  correspondiente a cada título. La tasa efectiva en los títulos de tasa fija es la pactada en el momento de la compra de cada título la cual se utiliza para la liquidación del pago de los rendimientos periódicos de cada título.

**Compras:** Durante el periodo enero a diciembre de 2020 el portafolio de títulos de renta fija de BEPS decreció un 17.37%, debido la acumulación en liquidez necesaria para atender los otorgamientos próximos a presentarse. Durante el período se realizaron compras en títulos de renta fija por un total de \$44.184.370.626.

Las operaciones de compra se realizaron “a mercado”, esto es, los precios y tasas de negociación de los títulos adquiridos estuvieron dentro del rango del mínimo y máximo registrado en los sistemas de negociación de la Bolsa de Valores Colombia o del sistema electrónico de negociación SEN del Banco de la República. Las adquisiciones de títulos realizadas durante el 2020 se indican a continuación:

Para el portafolio de BEPS no aplican costos reconocidos como parte del valor de los instrumentos.

**NOTAS A LOS ESTADOS FINANCIEROS AL 31 DE DICIEMBRE DE 2020 (comparativo con el año 2019)**  
**ADMINISTRADORA COLOMBIANA DE PENSIONES – COLPENSIONES**  
**FONDO DE BENEFICIOS ECONÓMICOS PERIÓDICOS - BEPS**  
**(Cifras expresadas en pesos)**

COMPRAS PORTAFOLIO RENTA FIJA BEPS COLPENSIONES AÑO 2020						
NEMOTECNICO	ESPECIE	EMISOR	TASA Y MONEDA	FECHA DE VTO	VALOR NOMINAL	VALOR DE COMPRA
CDTBBO80	CDT	BANCO DE BOGOTA	IBR-COP	10/07/2021	1.000.000.000	1.000.000.000
CDTDVIS0V	CDT	BANCO DAVIVIEND	Tasa Fija-COP	21/07/2021	5.000.000.000	5.000.000.000
CDTDVIS0V	CDT	BANCO DAVIVIEND	Tasa Fija-COP	17/07/2023	1.000.000.000	1.000.000.000
TUVT17230223	TES	NACION	UVR-COP	23/02/2023	18.500.000	5.516.650.380
TUVT11070525	TES	NACION	UVR-COP	7/05/2025	9.200.000	2.794.879.474
TUVT20250333	TES	NACION	UVR-COP	25/03/2033	80.700.000	22.639.850.300
TUVT20040435	TES	NACION	UVR-COP	4/04/2035	17.700.000	6.232.990.472
<b>Total compras</b>					<b>7.126.100.000</b>	<b>44.184.370.626</b>

(Cifras valor nominal en unidades. cifras valor de compra en Pesos \$)

Fuente: Fiduciaria La Previsora S.A.

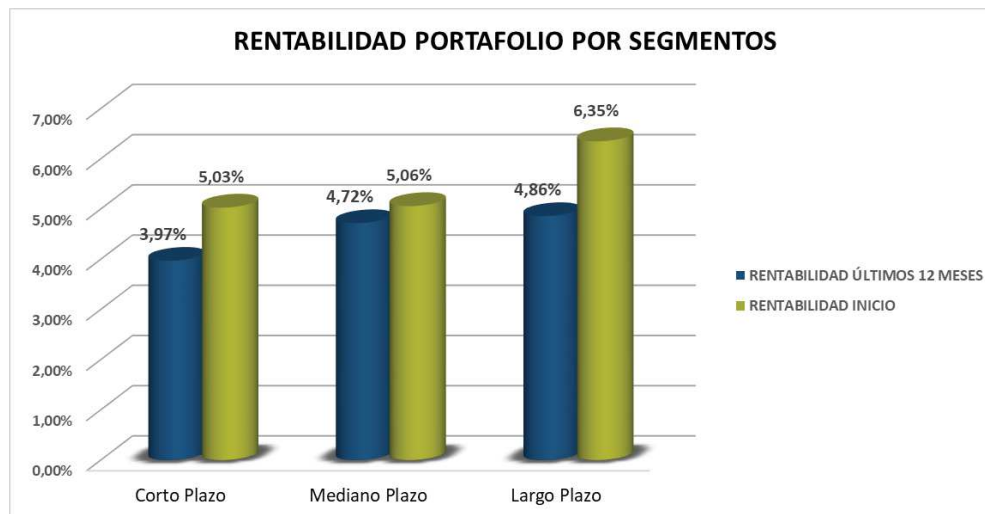
Al 31 de diciembre de 2020, las inversiones en títulos de renta fija del portafolio BEPS se encuentran clasificadas en los segmentos de corto, mediano y largo plazo como se detalla a continuación:

RENTABILIDAD TÍTULOS			
SEGMENTO	VALOR DE MERCADO	RENTABILIDAD ÚLTIMOS 12 MESES	RENTABILIDAD INICIO
Corto Plazo	28.143.009.943,29	3,97%	5,03%
Mediano Plazo	75.117.852.463,93	4,72%	5,06%
Largo Plazo	74.280.651.012,26	4,86%	6,35%
<b>TOTAL</b>	<b>177.541.513.419,48</b>	<b>4,57%</b>	<b>5,62%</b>

(Cifras en Pesos \$)

Fuente: Dirección de Inversiones

**NOTAS A LOS ESTADOS FINANCIEROS AL 31 DE DICIEMBRE DE 2020 (comparativo con el año 2019)**  
**ADMINISTRADORA COLOMBIANA DE PENSIONES – COLPENSIONES**  
**FONDO DE BENEFICIOS ECONÓMICOS PERIÓDICOS - BEPS**  
**(Cifras expresadas en pesos)**



**CONDICIONES O INDICIOS DE DETERIORO DEL VALOR DE LAS INVERSIONES POR COVID-19**

Durante el primer trimestre de 2020, los mercados presentaron fuertes volatilidades que generaron alzas en las tasas de interés, como efecto colateral al riesgo que asumían los mercados ante la incertidumbre en los efectos que la pandemia traería sobre las economías del mundo. Se presentaron incrementos de las primas de riesgo en todos los activos financieros por el impacto que la propagación del coronavirus podría llegar a tener en las cadenas productivas, la reducción del consumo y con ello en el crecimiento económico mundial. La tasa de cambio alcanzó máximos históricos por encima de \$4.000, el precio del petróleo descendió de manera importante, la renta fija de emergentes registró fuertes desvalorizaciones y la renta variable tuvo una menor demanda, con pérdidas muy fuertes en bolsas.

Las medidas tomadas por los Gobiernos, como períodos de cuarentenas, cierres de fronteras, medidas de tipo monetario y fiscal, etc., llevaron los mercados a niveles altos de volatilidad y presiones sobre las tasas, generando consecuencias adversas para el valor de mercado de los portafolios, en todos los plazos de la curva.

El portafolio BEPS al no tener exposición a las volatilidades del mercado, dada su clasificación de inversiones a costo amortizado, no registró ninguna pérdida.

**NOTAS A LOS ESTADOS FINANCIEROS AL 31 DE DICIEMBRE DE 2020 (comparativo con el año 2019)**  
**ADMINISTRADORA COLOMBIANA DE PENSIONES – COLPENSIONES**  
**FONDO DE BENEFICIOS ECONÓMICOS PERIÓDICOS - BEPS**  
**(Cifras expresadas en pesos)**

La metodología de valoración de los títulos no ha sido modificada durante el período de pandemia; las medidas tomadas por el Gobierno por efectos del Covid-19, no han generado cambio en la metodología de medición del valor de mercado

## 7. CUENTAS POR COBRAR

Al 31 de diciembre de 2020 y 2019, las cuentas por cobrar presentan los siguientes saldos:

(Valores en pesos)

DESCRIPCIÓN			SALDOS		
CÓD	NAT	CONCEPTO	2020	2019	VARIACIÓN
1.3	Db	CUENTAS POR COBRAR	0,00	4.046,00	-4.046,00
1.3.84	Db	Otras cuentas por cobrar	0,00	4.046,00	-4.046,00

A 31 de diciembre no se presentan cuentas por cobrar, para el año 2019 el saldo correspondió a una comisión cobrada por el Banco de Bogotá y que debería ser reintegrada al fondo.

## 16. OTROS DERECHOS Y GARANTÍAS

Parte de los recursos del Fondo de Beneficios Económicos Periódicos BEPS son administrados por la Fiduciaria la Previsora, mediante un encargo fiduciario de inversión con destinación específica el cual tiene como propósito generar rentabilidad.

El saldo a 31 de diciembre de 2020 y 2019 es el siguiente:

(Valores en pesos)

DESCRIPCIÓN			SALDOS		
CÓD	NAT	CONCEPTO	2020	2019	VARIACIÓN
	Db	OTROS DERECHOS Y GARANTÍAS	57.188.474.718,76	9.963.071.217,11	47.225.403.501,65
1.9.08	Db	Recursos entregados en administración	57.188.474.718,76	9.963.071.217,11	47.225.403.501,65

Los valores contabilizados en este grupo de cuentas corresponden a recursos depositados en cuentas de ahorro, éstos recursos se mantienen disponibles para la compra de títulos como bonos, TES y CDT, así mismo ingresan los recursos provenientes de: traslado de recursos desde las cuentas bancarias que

**NOTAS A LOS ESTADOS FINANCIEROS AL 31 DE DICIEMBRE DE 2020 (comparativo con el año 2019)**  
**ADMINISTRADORA COLOMBIANA DE PENSIONES – COLPENSIONES**  
**FONDO DE BENEFICIOS ECONÓMICOS PERIÓDICOS - BEPS**  
**(Cifras expresadas en pesos)**

administra Colpensiones, rendimientos financieros (pagados por la cuenta de ahorros), redención de inversiones y pago de cupones, la variación con respecto al año 2019 se presenta por lo siguiente:

(Valores en pesos)

CONCEPTO	VALOR
<b>SALDO FINAL A 31/DIC/2019</b>	<b>\$9.963.071.217,11</b>
COMPRAS DE BONOS, TES Y CDT	(\$44.184.370.625,72)
REDENCIÓN DE TÍTULOS Y PAGO DE CUPONES	\$90.281.149.108,72
RENDIMIENTOS FINANCIEROS (CUENTA DE AHORROS)	\$1.128.625.018,65
<b>SALDO FINAL A 31/DIC/2020</b>	<b>\$57.188.474.718,76</b>

## PASIVO

### 24. OTROS PASIVOS

El detalle de los recursos recibidos en administración al 31 de diciembre de 2020 y 2019 es el siguiente:

(Valores en pesos)

DESCRIPCIÓN			SALDOS A CORTES DE VIGENCIA		VARIACIÓN
CÓDIGO CONTABLE	NAT	CONCEPTO	2020	2019	VALOR VARIACIÓN
<b>2.9</b>	<b>Cr</b>	<b>OTROS PASIVOS</b>	<b>293.832.505.440,13</b>	<b>274.796.616.026,20</b>	<b>19.035.889.413,93</b>
2.9.02	Cr	Recursos recibidos en administración	293.832.505.440,13	274.796.616.026,20	19.035.889.413,93

El saldo de la cuenta lo conforman los siguientes conceptos:

- La suma de \$293.698.362.358,33 pesos que corresponde a los ahorros efectuados por los vinculados a BEPS, más sus rendimientos.
- La suma de \$134.143.081,80 pesos que corresponde a cuentas por pagar por devolución de aportes.

### 38. SISTEMA INTEGRAL DE ADMINISTRACIÓN DE RIESGOS

El Sistema Integral de Administración de Riesgos en Colpensiones está estructurado bajo el marco normativo de la Superintendencia Financiera de Colombia. Para Colpensiones, la Gestión Integral de

**NOTAS A LOS ESTADOS FINANCIEROS AL 31 DE DICIEMBRE DE 2020 (comparativo con el año 2019)**  
**ADMINISTRADORA COLOMBIANA DE PENSIONES – COLPENSIONES**  
**FONDO DE BENEFICIOS ECONÓMICOS PERIÓDICOS - BEPS**  
**(Cifras expresadas en pesos)**

---

Riesgos es un eje fundamental para el logro de sus objetivos estratégicos, tácticos y por procesos. Bajo esta premisa, se ha definido el marco de actuación sobre el cual se gestionan los riesgos en la entidad, estableciendo políticas, responsabilidades, procedimientos y metodologías para la evaluación, tratamiento y monitoreo de los diferentes riesgos a los cuales está expuesta la entidad, así como la definición del marco de apetito de riesgo, que deberán ser consideradas por todos sus grupos de interés, (colaboradores, proveedores, órganos de control, ciudadanos, etc.), para una adecuada administración de los diferentes riesgos a los que se enfrenta la entidad en la búsqueda de sus objetivos estratégicos, en el cumplimiento del plan de acción institucional y en el desarrollo de sus procesos.

En este marco, en el 2020 fue actualizado el Manual del Sistema Integral de Administración de Riesgos, y aprobado por la Junta Directiva, el cual se encuentra publicado en la Página web de la entidad – [www.colpensiones.gov.co](http://www.colpensiones.gov.co). Igualmente, fue actualizada la metodología de evaluación de riesgos, convirtiéndose en una herramienta integral para la gestión de riesgos en cada una de las tipologías administradas, a saber: riesgo operativo, continuidad del negocio, fraude y corrupción, riesgos financieros y de lavado de activos y financiación del terrorismo, permitiendo que, al corte de diciembre de 2020, los 45 procesos establecidos en Colpensiones, cuenten con la evolución de riesgos, bajo esta metodología.

En el marco de la ejecución de las estrategias que responden al cumplimiento del objetivo estratégico “Implementar las mejores prácticas de gestión, con enfoque en procesos y riesgos para responder a los cambios en el entorno y a las expectativas de las partes interesadas”, y en el marco de la planeación realizada por la Vicepresidencia de Seguridad y Riesgos Empresariales para el 2020, con el fin de fortalecer la gestión de riesgos a nivel estratégico, táctico y operativo en la entidad durante el año 2020, a continuación se presentan los principales resultados:

- Análisis de 12 estándares nacionales e internacionales y adopción de 11 nuevas prácticas para la gestión de riesgos.
- Consolidación de un modelo integral de administración de riesgos conformado por 3 niveles (Estratégico, Táctico y por proceso) y 6 tipologías (Operativo, Seguridad de la Información y Ciberseguridad, Continuidad del Negocio, Fraude y Corrupción, Lavado de Activos y Financiación del terrorismo y Financieros).
- Identificación, análisis y valoración de 10 riesgos estratégicos y 13 riesgos emergentes que podrían afectar la consecución de los objetivos estratégicos de la entidad.
- Identificación, análisis y valoración de 630 Riesgos para 45 procesos, abarcando 6 tipologías de permitiendo la identificación nuevos riesgos que requieren tratamiento
- Fortalecimiento de la gestión de riesgos por parte de la segunda línea de defensa mediante el monitoreo de riesgos de proyectos, planes de trabajo y contratos, relevantes para el fortalecimiento de la operación de la entidad.

**NOTAS A LOS ESTADOS FINANCIEROS AL 31 DE DICIEMBRE DE 2020 (comparativo con el año 2019)**  
**ADMINISTRADORA COLOMBIANA DE PENSIONES – COLPENSIONES**  
**FONDO DE BENEFICIOS ECONÓMICOS PERIÓDICOS - BEPS**  
**(Cifras expresadas en pesos)**

---

- Fortalecimiento de la gestión de riesgos en la primera línea de defensa mediante la formación y desarrollo de habilidades sobre 57 gestores integrales.
- Adopción de la estrategia de trabajo en casa como medida para mantener la continuidad de la operación de cerca de 2.443 colaboradores en las oficinas centrales de la entidad.
- Desarrollo de 4 pruebas de continuidad durante el año, abordando escenarios tales como ataques cibernéticos, desastres naturales, indisponibilidad de la plataforma tecnológica y manejo de crisis, identificando oportunidades de mejora que le permiten a la entidad estar preparada ante la materialización de dichos escenarios.
- Identificación y seguimiento a 70 indicadores de gestión asociados a los riesgos de los procesos, los cuales permitieron generar alertas o actualizar el perfil de riesgo de la entidad
- Análisis de 3 factores de riesgo que permitieron identificar 10 indicadores clave de riesgo que buscan generar alertas tempranas para anticiparse a los riesgos operativos y tecnológicos.
- Seguimiento al comportamiento de 22 variables de mercado, para anticipar la posible materialización de un riesgo de mercado, liquidez o contraparte sobre los portafolios administrados.
- Valoración y seguimiento mensual de la exposición a los riesgos de mercado, liquidez y contraparte de los portafolios administrados a través de 12 métricas que aportan información relevante para la toma decisiones sobre los mismos.

**38.1. Sistema de administración del riesgo de lavado de activos y financiación del terrorismo – SARLAFT:**

Durante el año 2020 se dio continuidad al fortalecimiento del marco metodológico, tecnológico y analítico para la prevención del riesgo de lavado de activos y financiación del terrorismo, destacando las siguientes gestiones que contribuyen al mejoramiento en la identificación de riesgos en los procesos vulnerables, así como en la identificación de señales de alerta, operaciones inusuales y criterios objetivos para la determinación de operaciones sospechosas:

- Inclusión de las excepciones propuestas por Colpensiones en la modificación de las reglas relativas al SARLAFT por parte de la Superintendencia Financiera, mediante Circular N° 027 de 2020, logrando seguridad jurídica respecto a la aplicación de procedimientos simplificados de conocimiento del cliente a los productos administrados por Colpensiones, RPM y BEPS.
- Diseño, aprobación e implementación de la metodología de segmentación para el producto Régimen de Prima Media con Prestación Definida.
- Identificación, calificación y asociación de riesgos específicos de lavado de activos y financiación del terrorismo en 15 procesos de la cadena de valor de Colpensiones.
- 934 señales de alerta analizadas, incluyendo las 899 generadas como resultado de la automatización de cruces masivos de las bases de datos de clientes y usuarios en listas restrictivas (128 OFAC, 771 responsables fiscales CGR). 252 operaciones determinadas como

**NOTAS A LOS ESTADOS FINANCIEROS AL 31 DE DICIEMBRE DE 2020 (comparativo con el año 2019)**  
**ADMINISTRADORA COLOMBIANA DE PENSIONES – COLPENSIONES**  
**FONDO DE BENEFICIOS ECONÓMICOS PERIÓDICOS - BEPS**  
**(Cifras expresadas en pesos)**

---

sospechosas (123 de señales de alerta analizadas en 2019 y 129 de señales de alerta analizadas en 2020), reportadas a la Unidad de Información y Análisis Financiero –UIAF-.

### **38.2. Sistema de administración de riesgo operativo**

Dentro del concepto de ejecución y administración de procesos, se contemplan principalmente las siguientes casuísticas: Erogación de Servidores Públicos Activos que corresponde a Pensiones de vejez de servidores públicos que fueron incluidos en nómina de pensionados sin acreditar su retiro del servicio; y Mayor Valor Girado Mesadas Pensionales corresponde a eventos de riesgo materializados que se originan con ocasión de los factores de riesgo tecnológicos, de ejecución de proceso y de recurso humano. Con respecto a Fraude, se registran los eventos asociados a la acción u omisión intencional realizada con el fin de obtener un provecho económico ilícito, en detrimento de los intereses de la entidad o de un tercero.

A la fecha los procesos originadores de los riesgos contabilizados, principalmente, corresponden a Gestión de la Determinación del Derecho, Gestión de la Medicina Laboral, Gestión de la Historia Laboral y Gestión de la Nómina de Pensionados.

En el marco de la gestión de riesgos, se han establecido planes de acción con el fin de mitigar la probabilidad y el impacto de la materialización de los eventos, mediante la incorporación de nuevos controles o el fortalecimiento de los existentes.

## **39. GOBIERNO CORPORATIVO**

### **39.1. Junta Directiva y Alta Gerencia**

Los miembros de la Junta Directiva y la Alta Dirección de COLPENSIONES conocen la responsabilidad que implica la administración de los riesgos, los cuales son un referente para: la revisión y actualización del marco estratégico de la empresa, y la toma de decisiones. A su vez, es la Junta Directiva quien aprueba los lineamientos, metodologías para la evaluación y tratamiento del riesgo, así como la declaración del apetito de riesgo de la Entidad. En el marco de la gestión integral de riesgos, a los miembros de la Junta Directiva y Alta Gerencia Dirección se les presenta la información relevante de la gestión realizada durante el periodo objeto de reporte, contando con informes trimestrales a los Comités de Riesgo operativo y seguridad de la información, Comité de Riesgo de inversiones, Comité de Auditoría y Junta Directiva, y mensualmente se presenta la información relevante objeto de conocimiento de dichos miembros en el periodo, de tal suerte, que el componente de riesgos soporte la toma de decisiones.

**NOTAS A LOS ESTADOS FINANCIEROS AL 31 DE DICIEMBRE DE 2020 (comparativo con el año 2019)**  
**ADMINISTRADORA COLOMBIANA DE PENSIONES – COLPENSIONES**  
**FONDO DE BENEFICIOS ECONÓMICOS PERIÓDICOS - BEPS**  
**(Cifras expresadas en pesos)**

---

### **39.2 Políticas y División de Funciones**

En Colpensiones la adopción de las políticas para la gestión integral de riesgos, inicia desde la Junta Directiva, a través de la cual se define el marco de gestión, los niveles de apetito de riesgos y su estructura.

Las responsabilidades en la gestión integral de riesgos en Colpensiones, se establecen bajo el concepto de las tres líneas de defensa así:

- **Primera Línea de Defensa:** La primera línea de defensa está conformada por las vicepresidencias misionales y de apoyo, las cuales son las áreas originadoras y propietarias de los riesgos y las primeras llamadas a definir y tomar decisiones en cómo gestionarlos. Estas vicepresidencias son responsables de la implementación de acciones correctivas para hacer frente a deficiencias de proceso y control. Son las áreas responsables de mantener un control interno efectivo y de ejecutar actividades de control sobre los riesgos de manera permanente. Esta línea de defensa es la encargada de identificar, evaluar, controlar y tratar los riesgos a los que se ven expuestos en el desarrollo de sus funciones.
- **Segunda Línea de Defensa:** Función a cargo de la Vicepresidencia de Seguridad y Riesgos Empresariales, área especializada en las metodologías de identificación, estimación, administración y control de los riesgos. Su función se concentra principalmente en los siguientes aspectos:
  - ✓ Orienta a las instancias de dirección en el marco más adecuado para la gestión de riesgos (políticas, alcance, principios, apetito de riesgo, gobierno corporativo y estructura organizacional).
  - ✓ El diseño de herramientas y procedimientos efectivos a ser empleados por la primera línea de defensa para gestionar adecuadamente los riesgos a los que se ven expuestos.
  - ✓ Acompaña a la primera línea de defensa en el diseño de controles para la gestión de riesgos y problemas, aportando su visión independiente.
  - ✓ Realiza seguimiento y supervisión a la adecuada implementación de dichas prácticas por parte de los propietarios de los riesgos.
  - ✓ Alerta a la primera línea de defensa sobre asuntos emergentes y/o, aspectos que eleven su perfil de riesgo.
  - ✓ Monitorea la adecuación y efectividad del control interno, la exactitud e integridad de la información, y la remediación oportuna de deficiencias.
  - ✓ Apoya a los propietarios del riesgo en la definición del objetivo de exposición al riesgo.
  - ✓ Define estrategias de comunicación y divulgación adecuadas de información relacionada con riesgos a toda la organización.

**NOTAS A LOS ESTADOS FINANCIEROS AL 31 DE DICIEMBRE DE 2020 (comparativo con el año 2019)**  
**ADMINISTRADORA COLOMBIANA DE PENSIONES – COLPENSIONES**  
**FONDO DE BENEFICIOS ECONÓMICOS PERIÓDICOS - BEPS**  
**(Cifras expresadas en pesos)**

---

- ✓ Proporciona guía y entrenamiento sobre las herramientas y procedimientos empleados para la gestión del riesgo.
- **Tercera Línea de Defensa:** Rol desempeñado por la Oficina de Control Interno. La tercera línea de defensa tiene como principal función, verificar de manera independiente a la primera y segunda línea de defensa, la adecuada gestión de riesgos dentro de la entidad.

Las políticas generales de gestión integral de riesgos, principios y responsabilidades están contempladas en el Manual del Sistema Integral de Administración de Riesgos, el cual fue actualizado y aprobado por la Junta Directiva en el 2020, siendo comunicadas y reforzadas desde la Vicepresidencia de Seguridad y Riesgos Empresariales, dichas políticas se integran a las diferentes actividades desarrolladas en Colpensiones desde el punto de la estrategia y la operación de la organización.

Para una adecuada divulgación de las políticas, prácticas y responsabilidades de la gestión de riesgos, Colpensiones establece de forma anual un plan de capacitación y divulgación. El plan desarrollado durante el año 2020, obtuvo los siguientes resultados:

- ✓ 57 Gestores Integrales sobre los cuales se desarrollaron habilidades de gestión riesgos.
- ✓ Sensibilización sobre la importancia y beneficios de una adecuada gestión de riesgos a 2.850 colaboradores de la entidad, a través de 15 publicaciones.
- ✓ Formación y sensibilización de 71 Gestores relacionada con el reporte y gestión de eventos de riesgo.
- ✓ 5 Encuentros virtuales con las Direcciones Regionales.
- ✓ Sensibilización sobre la exposición a riesgos de ciberseguridad y cómo prevenirlos, dirigida a 3.443 colaboradores y terceros, a través de 8 boletines de Alertanet.
- ✓ Capacitación virtual en Gestión Integral de Riesgos dirigida a 99 Terceros Contratistas.
- ✓ Evaluación sobre los temas objeto de capacitación y sensibilización en Gestión Integral de Riesgos, dirigida a 2.825 colaboradores.
- ✓ Fortalecimiento de conocimientos sobre el Plan de Continuidad y su rol dentro del mismo a 16 líderes y 320 colaboradores del equipo de continuidad.

### **39.3 Reportes a la Junta Directiva**

Los reportes a la Junta Directiva se realizan de forma periódica y de acuerdo a la programación que se tiene establecida, los medios de información son claros, transparentes y precisos frente a las temáticas que se tratan, dicha información cubre aspectos integrales de riesgos (SARO, SARM, SARLAFT, Riesgos de fraude y corrupción, Seguridad de la Información y Ciberseguridad); el análisis de estos criterios y las

**NOTAS A LOS ESTADOS FINANCIEROS AL 31 DE DICIEMBRE DE 2020 (comparativo con el año 2019)**  
**ADMINISTRADORA COLOMBIANA DE PENSIONES – COLPENSIONES**  
**FONDO DE BENEFICIOS ECONÓMICOS PERIÓDICOS - BEPS**  
**(Cifras expresadas en pesos)**

---

alertas generadas, permite apoyar el proceso de toma de decisiones y la definición de acciones de manera oportuna para mitigar los riesgos identificados.

### **39.4 Infraestructura Tecnológica**

Las herramientas tecnológicas utilizadas por la institución en cada una de sus áreas de control y gestión de riesgos permiten que la información sea de fácil acceso, consulta y seguimiento, estas herramientas están diseñadas y en permanente mejoramiento teniendo en cuenta el alcance y objetivo de las operaciones.

### **39.5 Metodologías para la Medición de Riesgos**

La medición de los riesgos se realiza mediante la metodología establecida y divulgada por la Vicepresidencia de Seguridad y Riesgos Empresariales, a través del Manual del Sistema Integral de Administración de Riesgos; dicha metodología permite identificar riesgos asociados a las diferentes tipologías tales como: operativo, fraude y corrupción, seguridad de la información, continuidad del negocio, riesgos financieros y de lavado de activos y financiación del terrorismo.

### **39.6. Estructura Organizacional**

La Junta Directiva provee los recursos para implementar y mantener en funcionamiento, de forma efectiva y eficiente una estructura organizacional para administrar integralmente los riesgos, asegurando la disponibilidad de los recursos para el correcto funcionamiento del sistema integral.

Colpensiones tiene como principio la separación organizacional y funcional de los procesos de negociación (front office), identificación, monitoreo, control y administración de los riesgos (middle office) y cumplimiento y registro contable de las operaciones (back office). La función de la administración de riesgos es realizada a través de la Vicepresidencia de Seguridad y Riesgos Empresariales de forma independiente y autónoma de las áreas de front, back office y de los órganos de control.

### **39.7. Recurso Humano**

La selección y vinculación del personal de Colpensiones es realizada por la Vicepresidencia de Gestión Corporativa mediante procesos públicos, a partir del cumplimiento de los perfiles definidos para cada uno de los cargos de la entidad.

**NOTAS A LOS ESTADOS FINANCIEROS AL 31 DE DICIEMBRE DE 2020 (comparativo con el año 2019)**  
**ADMINISTRADORA COLOMBIANA DE PENSIONES – COLPENSIONES**  
**FONDO DE BENEFICIOS ECONÓMICOS PERIÓDICOS - BEPS**  
**(Cifras expresadas en pesos)**

---

Por tanto, las personas seleccionadas son competentes para la realización de las actividades, ya que cuentan con los niveles de educación, formación, experiencia y habilidades requeridas.

Adicionalmente, la Vicepresidencia de Gestión Corporativa lleva a cabo de manera periódica programas de inducción, los cuales se complementan con los planes de capacitación y entrenamiento en el cargo, para mantener y fortalecer la competencia personal.

### **39.8. Verificación de Operaciones**

Dentro del proceso de gestión de inversiones, Colpensiones contrata los servicios de un administrador fiduciario vigilado por la Superintendencia Financiera de Colombia, el cual tiene como función realizar definir la estrategia de inversión, realizar las operaciones bursátiles de compra y venta de títulos, el cumplimiento ante los depósitos de valores, valoración de los portafolios y transmisiones a la Superintendencia Financiera.

La Gerencia de Riesgos y Seguridad de la Información (GRS) de Colpensiones verifica que las operaciones realizadas por la fiduciaria en los portafolios de RPM, BEPS y de la Administradora, cumplan con las políticas y los límites aprobados por la Junta Directiva de Colpensiones relacionados a riesgos financieros.

La GRS diariamente efectúa la verificación de las operaciones de cada uno de los portafolios en mención, y realiza informes que se remiten a la Alta Dirección, donde es expuesto el cumplimiento de los principales límites, características y políticas. Adicionalmente, de manera mensual se realiza un comité fiduciario, en el cual el administrador fiduciario reporta a la Gerencia de Riesgos y Seguridad de la Información y a la Gerencia de Financiamiento e Inversiones de Colpensiones, los resultados de la estrategia trazada, un reporte detallado de las operaciones realizadas durante el mes, cumplimiento a los límites establecidos, y la perspectiva y estrategia de inversión planteada para el siguiente mes.

### **39.9. Auditoria**

En el marco de la evaluación independiente realizada por la Oficina de Control Interno, se realizan las auditorias conforme al plan anual de auditoría establecido por Colpensiones, informando a cada interesado e involucrado las conclusiones obtenidas de la evaluación del sistema integral de administración de riesgos, como resultado de esto se generan los planes de mejoramiento a las recomendaciones u observaciones, objeto de seguimiento por la Oficina de Control Interno.

**NOTAS A LOS ESTADOS FINANCIEROS AL 31 DE DICIEMBRE DE 2020 (comparativo con el año 2019)**  
**ADMINISTRADORA COLOMBIANA DE PENSIONES – COLPENSIONES**  
**FONDO DE BENEFICIOS ECONÓMICOS PERIÓDICOS - BEPS**  
**(Cifras expresadas en pesos)**

---

#### **40. OTROS ASPECTOS DE INTERÉS**

##### **40.1. INFORMACIÓN DE INTERÉS SERVICIO SOCIAL COMPLEMENTARIO DE BENEFICIOS ECONÓMICOS PERIÓDICOS – BEPS**

Los Beneficios Económicos Periódicos fueron creados mediante el Acto Legislativo 01 de 2005, que modificó el artículo 48 de la Constitución Política, estableciendo la posibilidad de conceder beneficios económicos periódicos inferiores al salario mínimo, a aquellas personas que no cumplan con las condiciones requeridas para tener derecho a una pensión o que no pueden cotizar al Sistema General de Pensiones.

El mecanismo de Beneficios Económicos Periódicos hace parte de los Servicios Sociales Complementarios. Ofrece a los ciudadanos la posibilidad de hacer un ahorro voluntario y flexible, a lo largo de la vida, para construir un capital para la vejez; época durante la cual puede disfrutar de esos ahorros mediante la constitución de una Anualidad Vitalicia, seguro de renta que le entregará una suma cada dos meses hasta el último día de su vida.

Es complementario al Sistema General de Pensiones en la medida que permite hacer ahorros para la vejez en los períodos en que la persona no esté en capacidad de cotizar a pensión y al finalizar la etapa productiva, si el afiliado no cumple requisitos para la pensión, puede trasladar sus ahorros pensionales a la cuenta en BEPS para aumentar su capital y, en consecuencia, poder recibir una anualidad vitalicia de mayor valor.

#### **Número total de personas vinculadas con aportes y sin aportes**

Con corte a 31 de diciembre de 2020 el programa BEPS contaba con 1.480.630 vinculados acumulados<sup>1</sup>, de los cuales, 666.990 vinculados contaban con saldo en sus cuentas individuales y 813.640 no contaban con aportes en el programa.

---

<sup>1</sup> De estos vinculados un total de 1.397.876 están activos en el programa. La diferencia (82.754) corresponde a fallecidos (12.834); Destinados por anualidad vitalicia o devolución de ahorros (67.718); pensionados (2.181) y reintegros al SGP (21)

**NOTAS A LOS ESTADOS FINANCIEROS AL 31 DE DICIEMBRE DE 2020 (comparativo con el año 2019)**  
**ADMINISTRADORA COLOMBIANA DE PENSIONES – COLPENSIONES**  
**FONDO DE BENEFICIOS ECONÓMICOS PERIÓDICOS - BEPS**  
**(Cifras expresadas en pesos)**

## Ahorro y Recaudo

Durante la vigencia 2020, el fondo recibió \$206.520.130.448 pesos por concepto de aportes, discriminados de la siguiente forma:

Tipo aporte	Valor
Aliados patrocinadores	\$ 2.514.856.791
Gestores culturales	\$115.531.855.310
Traslados aseguradora	\$ 37.418.309
PSAP	\$ 16.768.925.167
ISV	\$ 21.175.423.926
RAIS	\$3.794.564.824
Devoluciones	\$ 1.125.221.991
Redes de recaudo	\$45.571.864.130

Recursos recibidos por tipo de aporte – Fuente: Gerencia de Redes e incentivos

Colpensiones dispuso el servicio de recaudo para Hoy y Mañana BEPS a través cuatro redes de recaudo de bajo valor y otras redes especializadas, que a su vez ofrecen el servicio a través de 35 operadores de gran reconocimiento a nivel nacional y regional, haciendo presencia en **1.100 municipios con 37.835 puntos**, lo que representa una cobertura, a 31 de diciembre de 2.020, del **99.82% del territorio nacional**. Esta cobertura aumentó con respecto a 2019 en un 0,09%. Es de resaltar que al cierre del período tan solo dos municipios del país no cuentan con puntos de recaudo para el programa.

Estas redes de recaudo cuentan con puntos de atención a los ciudadanos vinculados a Hoy y Mañana BEPS en tiendas de barrio, almacenes de cadena, centros comerciales, grandes superficies, puntos de venta propios de los operadores, puntos móviles, entre otros, ofreciendo calidez y amplios horarios de atención. Igualmente, cuentan con procesos estandarizados para garantizar los requerimientos tecnológicos, de infraestructura, de seguridad y continuidad del servicio.

Durante 2020, el proceso de recaudo en Hoy y Mañana BEPS presentó una evolución importante con la entrada a producción **2.985 nuevos puntos de recaudo**, lo que permite ofrecer una mayor capilaridad en busca de facilitar el acceso a estos canales de recaudo a nuestros ahorradores.

De igual manera, se destaca el posicionamiento y estabilización de la operación de la Aplicación móvil como una opción de recaudo para Hoy y Mañana BEPS, iniciativa que nace con el fin de movilizar el ahorro

**NOTAS A LOS ESTADOS FINANCIEROS AL 31 DE DICIEMBRE DE 2020 (comparativo con el año 2019)**  
**ADMINISTRADORA COLOMBIANA DE PENSIONES – COLPENSIONES**  
**FONDO DE BENEFICIOS ECONÓMICOS PERIÓDICOS - BEPS**  
**(Cifras expresadas en pesos)**

en función del cumplimiento de las metas establecidas para 2020, con el aprovechamiento de una herramienta de fácil uso y acceso. Esta es una aplicación de servicios financieros digitales mediante la cual las personas pueden, desde su dispositivo móvil, acceder a diferentes servicios: pago de facturas, compras en línea, transferencias de dinero, recargas a celular, entre otros.

Por otro lado, con el propósito que las empresas contratadas para el recaudo BEPS brinden un servicio de calidad a los ahorradores de Hoy y Mañana BEPS, acordaron planes de capacitación a los operadores de las terminales y se realizaron conjuntamente visitas de inspección y refuerzo a puntos de recaudo en los departamentos del Valle del Cauca y Chocó en los meses de enero y febrero de 2020. Estas visitas fueron realizadas por funcionarios de la Gerencia de Redes e Incentivos, quienes contaron con el acompañamiento de funcionarios de las Redes de Recaudo en cada región

A continuación, se detallan algunas cifras que muestran el comportamiento de recaudo a nivel nacional durante el año 2020:

Red de Recaudo	No. Puntos de Atención	No. Municipios
IGT (Baloto)	8.038	953
MATRIX	10.338	646
SUPERGIROS	14.879	505
MOVIRED	4.580	471
<b>Total</b>	<b>37.835</b>	

Puntos Redes de Recaudo BEPS. Fuente: Gerencia de Redes e Incentivos

En el año 2020 se destacan los siguientes logros a través de las diferentes redes de recaudo:

- 283.206 ahorradores realizaron 1.827.956 transacciones exitosas.
- Se recaudó un total de \$45.571.864.130.
- En promedio se realizaron seis transacciones por cada ahorrador.
- El valor promedio de ahorro fue de \$160.914, con una disminución de \$29.480 en comparación con el año 2019, principalmente por efecto de la pandemia producida por el Covid19 en el año 2020.

Red de Recaudo	Nº de Transacciones	Valor Recaudado	% Participación por Valor
Matrix	756.475	\$ 19.286.369.960	<b>42,3%</b>
Supergiros	718.355	\$ 15.037.082.702	<b>33,0%</b>

**NOTAS A LOS ESTADOS FINANCIEROS AL 31 DE DICIEMBRE DE 2020 (comparativo con el año 2019)**  
**ADMINISTRADORA COLOMBIANA DE PENSIONES – COLPENSIONES**  
**FONDO DE BENEFICIOS ECONÓMICOS PERIÓDICOS - BEPS**  
**(Cifras expresadas en pesos)**

Red de Recaudó	Nº de Transacciones	Valor Recaudado	% Participación por Valor
IGT (Baloto)	345.701	\$ 11.083.707.956	<b>24,3%</b>
Moviired	7.425	\$ 164.703.512	<b>0,3%</b>
<b>Total</b>	<b>1.827.956</b>	<b>\$ 45.571.864.130</b>	<b>100%</b>

Participación transaccional por Redes. Fuente: Gerencia de Redes e Incentivos

A continuación, se muestra el número de transacciones y valor recaudado por regional de Colpensiones:

Regional	Nº de Transacciones	Valor Recaudado	% Participación por Valor
Occidente	414.257	10.641.154.215	<b>23%</b>
Bogotá	186.878	6.708.571.862	<b>15%</b>
Centro	226.395	6.194.891.702	<b>14%</b>
Antioquia	205.869	5.757.948.723	<b>13%</b>
Eje Cafetero	213.493	5.693.831.562	<b>12%</b>
Santanderes	198.091	4.171.228.704	<b>9%</b>
Sur	161.898	3.161.484.400	<b>7%</b>
Caribe Sur	128.976	1.724.982.485	<b>4%</b>
Caribe Norte	92.099	1.517.770.477	<b>3%</b>
<b>Total</b>	<b>1.827.956</b>	<b>45.571.864.130</b>	<b>100%</b>

Participación transaccional por valor recaudado.  
Fuente: Gerencia de Redes e Incentivos. Cifras en pesos \$

### Número y valor de las rentas vitalicias otorgadas en el año 2020

La entrega de las anualidades vitalicias está ordenada por la ley para hacerla a través de una compañía aseguradora debidamente autorizada para operar en el país, Colpensiones suscribió un Convenio Interadministrativo con POSITIVA Compañía de Seguros S.A., la aseguradora del Estado Colombiano, para la expedición y operación de estas pólizas.

Durante el año 2020 se otorgaron un total de 9.411 anualidades vitalicias por un valor total de prima pura de riesgo de \$177.759.027.425.

**NOTAS A LOS ESTADOS FINANCIEROS AL 31 DE DICIEMBRE DE 2020 (comparativo con el año 2019)**  
**ADMINISTRADORA COLOMBIANA DE PENSIONES – COLPENSIONES**  
**FONDO DE BENEFICIOS ECONÓMICOS PERIÓDICOS - BEPS**  
**(Cifras expresadas en pesos)**

### Número y valor del otorgamiento por devolución de ahorros efectuados en el año 2020

Durante el año 2020 un total de 8.838 personas solicitaron su devolución de ahorros por un monto de \$18.859.178.787.

### Número y valor del otorgamiento por pago de inmueble efectuado en el año 2020

Durante el año 2020 un ciudadano solicitó la alternativa de pago de inmueble por un valor de \$18.443.859.

### Incentivos puntuales

Como herramienta para incentivar el ahorro, la normatividad vigente permite la constitución y entrega de incentivos puntuales en forma de:

- Seguros de vida Grupo BEPS.
- Sorteos.

### Seguro de vida grupo BEPS

El Seguro de Vida Grupo BEPS es un incentivo puntual que se otorga con el propósito de estimular la fidelidad y cultura de ahorro de los vinculados al programa BEPS, el cual incluye coberturas definidas de acuerdo con las características propias de la población BEPS, sin aplicación de preexistencias ni declaración de asegurabilidad; de fácil reclamación, rápida liquidación y pago.

Los valores asegurados de los vinculados dependerán del monto ahorrado durante el año anterior a la emisión del seguro, siempre que hayan realizado por lo menos seis aportes en el Servicio Social Complementario BEPS o ahorros equivalentes a seis salarios mínimos diarios legales vigentes. Las mismas condiciones aplican para los ahorradores desde la vigencia 2017 y se muestran en la tabla a continuación:

Rangos ahorro anual (\$)	Valor Asegurado
<= 100.000	1.000.000
100.001 - 300.000	10,0 veces monto ahorrado
300.001 - 500.000	12,0 veces monto ahorrado
500.001 - 700.000	13,5 veces monto ahorrado
>=700.001	15,0 veces monto ahorrado

Coberturas para el Seguro de Vida Grupo BEPS. Fuente: Gerencia de Redes e Incentivos

**NOTAS A LOS ESTADOS FINANCIEROS AL 31 DE DICIEMBRE DE 2020 (comparativo con el año 2019)**  
**ADMINISTRADORA COLOMBIANA DE PENSIONES – COLPENSIONES**  
**FONDO DE BENEFICIOS ECONÓMICOS PERIÓDICOS - BEPS**  
**(Cifras expresadas en pesos)**

Colpensiones ha contratado con la Compañía de Seguros POSITIVA S.A. las Pólizas de Vida Grupo BEPS donde se reconocen a los beneficiarios que cumplieron los requisitos para acceder a este incentivo. El programa de Beneficios Económicos Periódicos BEPS ha asegurado entre las vigencias 2016 y 2020 a un total de **502.700** vinculados que han cumplido con los requisitos de ahorro para acceder al Seguro de Vida, de los cuales el **67%** son mujeres y el **33%** restante hombres, como se muestra en el cuadro a continuación:

	2016	2017	2018	2019	2020	Total	Porcentaje
<b>Asegurados</b>	<b>18.751</b>	<b>46.067</b>	<b>96.528</b>	<b>177.224</b>	<b>164.130</b>	<b>502.700</b>	<b>100%</b>
Mujeres	12.125	30.406	65.195	118.647	109.997	336.370	67%
Hombres	6.626	15.661	31.333	58.577	54.133	166.330	33%

Vinculados con Seguro de Vida Grupo BEPS vigencias 2016 - 2019.

Fuente: Gerencia de Redes e Incentivos.

Para la vigencia 2020 lograron cobertura del Seguro de Vida Grupo BEPS un total de **164.130 vinculados**, quienes cumplieron en 2019 con los requisitos del monto ahorrado para acceder a este incentivo puntual. Durante el año 2020, **193.469** ahorradores lograron cumplir con los requisitos para acceder al seguro y gracias a ello estarán cubiertos durante la vigencia 2021. El detalle se presenta a continuación:

Rango de valor ahorrado	Rango para valor asegurado	Valor promedio asegurado 2020 (\$)	Mujeres 66%	Hombres 34%	Asegurados
<=100000	1.000.000	1.000.000	64.725	33.606	98.331
entre 100001 y 300000	10.0 Veces	1.864.713	35.526	17.999	53.525
entre 300001 y 500000	12.0 Veces	4.721.707	10.158	5.089	15.247
entre 500001 y 700000	13.5 Veces	8.098.518	5.499	2.485	7.984
entre 700001 y 1.200.000	15.0 Veces	16.061.513	12.351	6.031	18.382
<b>Total general</b>		<b>3.256.506</b>	<b>128.259</b>	<b>65.210</b>	<b>193.469</b>

Vinculados con Seguro de Vida Grupo BEPS por sexo y valor asegurado vigencia 2020.

Fuente: Vicepresidencia BEPS. Cifras en pesos \$

Con corte a 31 de diciembre de 2020, la Compañía de Seguros POSITIVA S.A. ha reconocido un total de **54** siniestros por la afectación de las coberturas de muerte, amparo exequial, enfermedades y desmembración de los beneficiarios al Seguro de Vida Grupo BEPS en 2016. Con cargo a la póliza contratada, en 2020 se reconocieron **221** siniestros por los mismos conceptos, como se detalla a continuación:

**NOTAS A LOS ESTADOS FINANCIEROS AL 31 DE DICIEMBRE DE 2020 (comparativo con el año 2019)**  
**ADMINISTRADORA COLOMBIANA DE PENSIONES – COLPENSIONES**  
**FONDO DE BENEFICIOS ECONÓMICOS PERIÓDICOS - BEPS**  
**(Cifras expresadas en pesos)**

Amparo	2016		2020	
	Asegurados	18.751	Asegurados	164.130
	No.	Promedio Siniestros	No.	Promedio Siniestros
Muerte	38	\$ 3.728.289	192	\$ 5.873.907
Exequial		\$ 1.034.181		\$ 1.316.705
Desmembración	1	\$ 750.000	5	\$ 1.687.500
Enfermedad	15	\$ 1.545.000	24	\$ 4.073.385
<b>Total</b>	<b>54</b>	<b>\$ 3.794.424</b>	<b>221</b>	<b>\$ 6.727.585</b>
Siniestralidad	28,8 por mil		13,5 por mil	
<b>Pago por Siniestros</b>		<b>\$ 204.898.878</b>		<b>\$1.486.796.277</b>

Siniestros Seguro de Vida Grupo BEPS 2016 y 2020. Fuente: Gerencia de Redes e Incentivos. Cifras en pesos \$

## Sorteos BEPS

Los sorteos BEPS son una estrategia de Colpensiones con la que se busca incentivar a los ciudadanos para que ahorren y construyan un retiro laboral tranquilo, a través del programa BEPS.

Con esto se pretende aumentar el sentido de satisfacción inmediata del vinculado basado en el ahorro para su vejez, incentivar a los vinculados a ahorrar en su cuenta individual durante 2020, de manera que, además de incrementar su capital de ahorro le permitirá recibir un ingreso en su vejez, tener la posibilidad de ganar uno de los premios, siempre que cumpla con las condiciones y restricciones.

También se espera que más vinculados alcancen el tope máximo de ahorro, logren cumplir los requisitos para acceder al Seguro de Vida en 2021 y se incrementen los traslados desde el Sistema General de Pensiones a BEPS para obtener una Anualidad Vitalicia.

Por lo anterior, COLJUEGOS autorizó el Juego Promocional “AHORRAR ES GANAR” mediante Resolución No. 20201200009244 del 22 de mayo de 2020, para la entrega de ocho (8) bonos para adquisición de vivienda y equipamiento, uno por regional, por valor de \$102.000.000 M/CTE cada uno, sin que en ningún caso exceda este valor.

El bono para adquisición de vivienda incluye: el valor de la vivienda, el valor de los gastos notariales, la contribución a beneficencia (boleta fiscal) y los derechos de registro.

**NOTAS A LOS ESTADOS FINANCIEROS AL 31 DE DICIEMBRE DE 2020 (comparativo con el año 2019)**  
**ADMINISTRADORA COLOMBIANA DE PENSIONES – COLPENSIONES**  
**FONDO DE BENEFICIOS ECONÓMICOS PERIÓDICOS - BEPS**  
**(Cifras expresadas en pesos)**

---

Del bono de \$102.000.000 se descuenta primero: el valor de la vivienda, el valor de los gastos notariales, la contribución a beneficencia (boleta fiscal) y los derechos de registro. El saldo será para el bono de equipamiento, sin que exceda el valor total de \$102.000.000.

Si la suma del valor de la vivienda, más el valor de los gastos notariales, la contribución a beneficencia (boleta fiscal) y los derechos de registro alcanzan el valor de \$102.000.000 no habrá lugar al bono de equipamiento.

**Requisitos para participar:**

Participan los ciudadanos vinculados al programa BEPS con *cuenta activa* al 31 de diciembre de 2020 y que cumplan con los *requisitos para participar*, o cuya cuenta esté suspendida o haya sido cancelada durante el periodo de ahorro del sorteo únicamente por estar en curso el trámite de la solicitud de destinación de recursos en la modalidad de *anualidad vitalicia* o haberse destinado sus recursos en esta modalidad.

Por *ciudadanos vinculados al programa BEPS con cuenta activa* se entiende aquellas personas que pueden realizar válidamente ahorros en su cuenta individual y no presentan novedades (como cancelación de la cuenta o retiro, exceptuando los destinados por anualidad vitalicia) para ejercer todas las actividades propias del programa.

**Oportunidades para participar:**

Los participantes en el sorteo tienen las siguientes oportunidades para participar:

- Una (1) oportunidad de participar por cada \$5.000 ahorrados con recursos propios.
- Una (1) oportunidad de participar por el primer traslado de recursos desde el Sistema General de Pensiones – SGP.
- Una (1) oportunidad de participar por cada aporte de terceros en la cuenta individual del vinculado.
- Una (1) oportunidad de participar por el traslado de aportes desde el Programa de Subsidio al Aporte en Pensión – PSAP.

**NOTAS A LOS ESTADOS FINANCIEROS AL 31 DE DICIEMBRE DE 2020 (comparativo con el año 2019)**  
**ADMINISTRADORA COLOMBIANA DE PENSIONES – COLPENSIONES**  
**FONDO DE BENEFICIOS ECONÓMICOS PERIÓDICOS - BEPS**  
**(Cifras expresadas en pesos)**

---

## **40.2. FINANCIACIÓN**

### **40.2.1. Transferencias de la Nación**

De acuerdo con lo establecido en el artículo 66 del decreto 2411 de 2019 y el artículo 63 de la Ley 2008 de 2019 “Por la cual se decreta el presupuesto de rentas y recursos de capital y Ley de apropiaciones para la vigencia fiscal del 1º de enero al 31 de diciembre de 2020, fueron solicitados y transferidos \$66.447.270.420 pesos para el pago de gastos de funcionamiento de 2020 del Servicio Social Complementario de Beneficios Económicos BEPS.

### **40.2.2. Emisión Títulos BEPS**

El proceso de emisión de los Títulos BEPS, adelantado por la Dirección de Contribuciones Pensionales y Egresos, se realiza con base en la solicitud de la Gerencia de Redes e Incentivos de la Vicepresidencia de Beneficios Económicos Periódicos BEPS, que a través de requerimiento interno remite el detalle de las personas objeto del otorgamiento del beneficio y a quien se les otorga el incentivo puntual del 20% sobre los aportes transferidos del Régimen de Ahorro Individual por Devolución de Saldos y del Régimen de Prima Media por Indemnización Sustitutiva.

La Dirección de Contribuciones Pensionales y Egresos, realiza el proceso de Emisión de los Títulos BEPS, en el Sistema Integrado de Financiamiento SIF, con la expedición del acto administrativo correspondiente, en donde se detallan las personas objeto del otorgamiento de los beneficios y el valor del incentivo otorgado para ser financiado a través de la emisión. Así mismo, procede a realizar el proceso de desmaterialización y colocación primaria, por medio del Sistema Integrado de Información Deceval SIID, para ser colocado en la cuenta de depositante de Positiva Compañía de Seguros, entidad tenedora de estos títulos.

Por último, se procede con el registro contable de la emisión, así como, con el registro mensual de los rendimientos generados por la actualización de los Títulos, de acuerdo al cálculo realizado en el módulo de administración de Títulos Beps del Sistema Integrado de Financiamiento SIF.

### **Observaciones:**

El proceso de emisión de los Títulos BEPS, adelantado por la Dirección de Contribuciones Pensionales y Egresos, se realiza con base en la solicitud de la Gerencia de Redes e Incentivos de la Vicepresidencia de Beneficios Económicos Periódicos BEPS, que a través de requerimiento interno remite el detalle de las

**NOTAS A LOS ESTADOS FINANCIEROS AL 31 DE DICIEMBRE DE 2020 (comparativo con el año 2019)**  
**ADMINISTRADORA COLOMBIANA DE PENSIONES – COLPENSIONES**  
**FONDO DE BENEFICIOS ECONÓMICOS PERIÓDICOS - BEPS**  
**(Cifras expresadas en pesos)**

personas objeto del otorgamiento del beneficio y a quien se les otorga el incentivo puntual del 20% sobre los aportes transferidos del Régimen de Ahorro Individual por Devolución de Saldos y del Régimen de Prima Media por Indemnización Sustitutiva.

La Dirección de Contribuciones Pensionales y Egresos, realiza el proceso de Emisión de los Títulos BEPS, en el Sistema Integrado de Financiamiento SIF, con la expedición del acto administrativo correspondiente, en donde se detallan las personas objeto del otorgamiento de los beneficios y el valor del incentivo otorgado para ser financiado a través de la emisión. Así mismo, procede a realizar el proceso de desmaterialización y colocación primaria, por medio del Sistema Integrado de Información Deceval SIID, para ser colocado en la cuenta de depositante de Positiva Compañía de Seguros, entidad tenedora de estos títulos.

Por último, se procede con el registro contable de la emisión, así como, con el registro mensual de los rendimientos generados por la actualización de los Títulos, de acuerdo al cálculo realizado en el módulo de administración de Títulos Beps del Sistema Integrado de Financiamiento SIF.

Durante el año 2020, se llevó a cabo la emisión de 21 Títulos BEPS por valor de \$3.801.219.217, los cuales generaron rendimientos al cierre del periodo por valor de \$74.977.421, lo que representa un valor actualizado de estos títulos BEPS por \$3.876.196.638, registrados de la siguiente manera:

Valores en pesos

Ítem	2020	No. Títulos Emitidos Vigentes	Valor Nominal	Rendimientos Causados 31/12/2020	Valor Actualizado
					31/12/2020
1	Febrero	2	872.381.797	29.574.316	901.956.113
2	Marzo	2	875.644.004	21.654.487	897.298.491
3	Abril	2	341.634.625	5.969.455	347.604.080
4	Mayo	2	132.928.857	2.059.497	134.988.354
5	Junio	2	269.595.636	4.257.176	273.852.812
6	Julio	2	274.054.209	4.400.341	278.454.550
7	Agosto	2	230.687.855	3.256.547	233.944.402
8	Septiembre	2	219.859.345	1.980.771	221.840.116
9	Octubre	2	232.497.856	1.131.692	233.629.548

**NOTAS A LOS ESTADOS FINANCIEROS AL 31 DE DICIEMBRE DE 2020 (comparativo con el año 2019)**  
**ADMINISTRADORA COLOMBIANA DE PENSIONES – COLPENSIONES**  
**FONDO DE BENEFICIOS ECONÓMICOS PERIÓDICOS - BEPS**  
**(Cifras expresadas en pesos)**

Ítem	2020	No. Títulos Emitidos Vigentes	Valor Nominal	Rendimientos Causados 31/12/2020	Valor Actualizado
					31/12/2020
10	Noviembre	2	196.057.937	499.924	196.557.861
11	Diciembre	1	155.877.096	193.215	156.070.311
<b>11</b>	<b>Total</b>	<b>21</b>	<b>\$ 3.801.219.217</b>	<b>\$ 74.977.421</b>	<b>\$ 3.876.196.638</b>

Fuente: Saldo de SAP con corte a 31/12/2020

En cuanto a las redenciones de Títulos Beps, durante la vigencia 2020 se presentó el vencimiento de 19 títulos, por valor de \$1.819.787.605, correspondientes a capital por \$1.478.119.178 y a rendimientos por \$341.668.427. Los pagos realizados durante el año, se relacionan a continuación:

Valores en pesos

No. Título	Valor Nominal	Fecha de Emisión	Fecha de Vencimiento	Valor Rendimientos	Valor Pagado
1	\$ 437.078.490	18/04/2017	18/04/2020	\$ 106.793.107	\$ 543.871.597
2	\$ 64.635.796	08/05/2017	08/05/2020	\$ 15.482.666	\$ 80.118.462
3	\$ 65.877.816	16/05/2017	16/05/2020	\$ 15.766.371	\$ 81.644.187
4	\$ 33.848.243	25/05/2017	25/05/2020	\$ 8.092.851	\$ 41.941.094
5	\$ 57.038.963	08/06/2017	08/06/2020	\$ 13.209.919	\$ 70.248.882
6	\$ 47.956.568	23/06/2017	23/06/2020	\$ 10.978.060	\$ 58.934.628
7	\$ 33.010.536	14/07/2017	14/07/2020	\$ 7.429.188	\$ 40.439.724
8	\$ 39.680.234	25/07/2017	25/07/2020	\$ 8.873.398	\$ 48.553.632
9	\$ 55.117.583	16/08/2017	16/08/2020	\$ 12.151.263	\$ 67.268.846
10	\$ 26.698.363	24/08/2017	24/08/2020	\$ 5.846.456	\$ 32.544.819
11	\$ 64.404.996	06/09/2017	06/09/2020	\$ 14.425.427	\$ 78.830.423
12	\$ 40.309.477	19/09/2017	19/09/2020	\$ 8.918.327	\$ 49.227.804
13	\$ 40.150.151	25/09/2017	25/09/2020	\$ 8.877.841	\$ 49.027.992
14	\$ 70.572.239	10/10/2017	10/10/2020	\$ 15.966.163	\$ 86.538.402

**NOTAS A LOS ESTADOS FINANCIEROS AL 31 DE DICIEMBRE DE 2020 (comparativo con el año 2019)**  
**ADMINISTRADORA COLOMBIANA DE PENSIONES – COLPENSIONES**  
**FONDO DE BENEFICIOS ECONÓMICOS PERIÓDICOS - BEPS**  
**(Cifras expresadas en pesos)**

No. Título	Valor Nominal	Fecha de Emisión	Fecha de Vencimiento	Valor Rendimientos	Valor Pagado
15	\$ 65.974.035	25/10/2017	25/10/2020	\$ 15.045.309	\$ 81.019.344
16	\$ 52.266.529	08/11/2017	08/11/2020	\$ 11.672.670	\$ 63.939.199
17	\$ 101.284.570	23/11/2017	23/11/2020	\$ 22.470.723	\$ 123.755.293
18	\$ 109.952.961	06/12/2017	06/12/2020	\$ 24.055.685	\$ 134.008.646
19	\$ 72.261.628	19/12/2017	19/12/2020	\$ 15.613.003	\$ 87.874.631
<b>Total</b>	<b>\$ 1.478.119.178</b>			<b>\$ 341.668.427</b>	<b>\$ 1.819.787.605</b>

#### **40.2.3. Fondo de Riesgos Laborales**

En el marco de la Ley 1753 de 2015 por la cual se expide el Plan Nacional de Desarrollo 2014-2018 “Todos por un nuevo país”, establece en su artículo 79 – Fuentes de Financiación de Servicios Sociales Complementarios: “...La prima de seguros que cubran los riesgos de la incapacidad y muerte del ahorrador vinculado a los Beneficios Económicos Periódicos (BEPS) serán financiados con recursos del Fondo de Riesgos Laborales. El Consejo Nacional de Riesgos Laborales destinará anualmente las partidas para el efecto.” Durante el año 2020, se expidió la Póliza de Vida No. 3400003638-0, mediante la cual se aseguraron a 164.130 vinculados por un valor de prima de \$2.329.661.218.

**ADMINISTRADORA COLOMBIANA DE  
PENSIONES-COLPENSIONES-**

**NOTAS A LOS INFORMES MENSUALES  
FINANCIEROS Y CONTABLES**

**NOTAS A LOS INFORMES MENSUALES FINANCIEROS Y CONTABLES DICIEMBRE 2020**  
**ADMINISTRADORA COLOMBIANA DE PENSIONES – COLPENSIONES**  
**(Cifras expresadas en pesos)**

## Contenido

<b>1. ENTIDAD REPORTANTE.....</b>	<b>3</b>
<b>2. BASES DE PRESENTACIÓN.....</b>	<b>6</b>
<b>3. APLICACIÓN MARCO NORMATIVO PARA ENTIDADES DE GOBIERNO.....</b>	<b>6</b>
<b>4. BASES DE MEDICIÓN.....</b>	<b>7</b>
<b>5. POLITICAS CONTABLES SIGNIFICATIVAS .....</b>	<b>7</b>
<b>6. INFORMACIÓN SOBRE HECHOS NO RECURRENTE OCURRIDOS DURANTE EL PERIODO.....</b>	<b>33</b>
<b>6.1 ADMINISTRADORA DE PENSIONES.....</b>	<b>33</b>
6.1.1 <i>Estado de Situación Financiera .....</i>	<i>33</i>
6.1.2 <i>Estado de Resultados.....</i>	<i>48</i>
<b>6.2 FONDO DE RESERVA DE PENSIÓN DE VEJEZ .....</b>	<b>61</b>
6.2.1 <i>Estado de Situación Financiera .....</i>	<i>61</i>
6.2.2 <i>Estado de Resultados.....</i>	<i>76</i>
<b>6.3 FONDO DE RESERVA PENSIONAL DE INVALIDEZ .....</b>	<b>78</b>
6.3.1 <i>Estado de Situación Financiera .....</i>	<i>79</i>
6.3.2 <i>Estado de resultados.....</i>	<i>88</i>
<b>6.4 FONDO DE RESERVAS PENSIONALES DE SOBREVIVIENTES.....</b>	<b>90</b>
6.4.1 <i>Estado de Situación Financiera .....</i>	<i>90</i>
6.4.2 <i>Estado de Resultados.....</i>	<i>99</i>
<b>6.5 FONDO DE BENEFICIOS ECONÓMICOS PERIÓDICOS.....</b>	<b>101</b>
6.5.1 <i>Estado de Situación Financiera .....</i>	<i>101</i>
6.5.2 <i>Estado de Resultados.....</i>	<i>105</i>

**NOTAS A LOS INFORMES MENSUALES FINANCIEROS Y CONTABLES DICIEMBRE 2020**  
**ADMINISTRADORA COLOMBIANA DE PENSIONES – COLPENSIONES**  
**(Cifras expresadas en pesos)**

## **1. ENTIDAD REPORTANTE**

**Denominación:** Administradora Colombiana de Pensiones – COLPENSIONES

La Administradora Colombiana de Pensiones - Colpensiones, es una Empresa Industrial y Comercial del Estado organizada como entidad financiera de carácter especial, vinculada al Ministerio del Trabajo, que tiene por finalidad otorgar los derechos y beneficios establecidos por el Sistema General de Seguridad Social consagrado en el artículo 48 de la Constitución Política de Colombia.

**Naturaleza Jurídica y Régimen Jurídico:** Mediante Ley 1151 de 2007 en su artículo 155 creó la Administradora Colombiana de Pensiones -Colpensiones, como una Empresa Industrial y Comercial del Estado del orden nacional, con personería jurídica, autonomía administrativa y patrimonio independiente.

Mediante el Decreto 4121 del 2 de noviembre de 2011, se cambia la naturaleza jurídica de la entidad pasando de Empresa Industrial y Comercial del Estado, al de Empresa Industrial y Comercial del Estado organizada como entidad financiera de carácter especial, vinculada al Ministerio de Trabajo y vigilada por la Superintendencia Financiera de Colombia.

Con el Decreto 604 del 1 de abril de 2013, se reglamenta el acceso y operación del Servicio Social Complementario de Beneficios Económicos Periódicos – BEPS, modificado por el Decreto 1872 de agosto 30 de 2013 y el Decreto 2983 del 20 de diciembre de 2013.

**Supervisión y Vigilancia:** De acuerdo con el Decreto 4121 de 2011 en su artículo 3° inciso 1° establece que, “la supervisión y vigilancia estará a cargo de la Superintendencia Financiera de Colombia, quien en cumplimiento de sus objetivos legales propenderá para que Colpensiones cumpla con las funciones establecidas en el presente decreto y en la normatividad vigente”.

En cuanto a la operación financiera y contable, Colpensiones se rige por lo estipulado por la Contaduría General de la Nación como ente regulador de la contabilidad pública y por la reglamentación e instrucciones impartidas por la Superintendencia Financiera de Colombia como ente de vigilancia y control.

**Aspectos Tributarios:** Colpensiones se encuentra identificada con el Número de Identificación Tributaria - NIT 900.336.004-7, conforme a la inscripción del Registro Único Tributario. La clasificación de su actividad económica principal corresponde al código CIIU 8430 – Actividades de planes de seguridad social de afiliación obligatoria. Para efectos tributarios, Colpensiones se encuentra catalogado por la Dirección de

**NOTAS A LOS INFORMES MENSUALES FINANCIEROS Y CONTABLES DICIEMBRE 2020**  
**ADMINISTRADORA COLOMBIANA DE PENSIONES – COLPENSIONES**  
**(Cifras expresadas en pesos)**

Impuestos y Aduanas Nacionales – DIAN, como Gran Contribuyente mediante Resolución 012635 del 14 de diciembre de 2018.

**Órganos superiores de dirección y administración:** La Administradora Colombiana de Pensiones - Colpensiones, es una Empresa Industrial y Comercial del Estado organizada como entidad financiera de carácter especial, vinculada al Ministerio del Trabajo, que tiene por finalidad otorgar los derechos y beneficios establecidos por el Sistema General de Seguridad Social consagrado en el artículo 48 de la Constitución Política de Colombia.

Con la vigilancia y control de la Superintendencia Financiera de Colombia se contribuye a que el servicio y los derechos de los afiliados, pensionados, ahorradores y beneficiarios de Colpensiones sean otorgados bajo criterios de seguridad, transparencia y eficiencia sin afectar sus derechos.

**Entidad a la cual está adscrita o vinculada:** La Administradora Colombiana de Pensiones - Colpensiones, es una Empresa Industrial y Comercial del Estado vinculada al Ministerio del Trabajo.

**Domicilio Principal:** La Administradora Colombiana de Pensiones – Colpensiones, tiene por domicilio principal la ciudad de Bogotá D.C., y podrá adelantar actividades en desarrollo de su objeto en todo el territorio nacional conforme al artículo 5º del Acuerdo 116 del 01 de marzo de 2017 – Estatutos Internos de Colpensiones.

**Funciones de Colpensiones:** Mediante Decreto 309 de 2017 se modifica la estructura de la Administradora Colombiana de Pensiones – Colpensiones, deroga los Decretos 4936 de 2011 y 2727 de 2013 y en el artículo 5º establece las funciones para el desarrollo de su objeto social, así:

1. *Administrar el régimen solidario de prima media con prestación definida del Sistema General de Seguridad Social en pensiones.*
2. *Determinar los derechos pensionales y prestaciones económicas en favor de los afiliados al Régimen de Prima Media con Prestación Definida de competencia de la Empresa.*
3. *Determinar los derechos pensionales y prestaciones económicas relacionadas con el Régimen de Prima Media con Prestación Definida, que se causen con posterioridad a que se haya ordenado la liquidación de las anteriores administradoras del régimen de prima media o se defina el cese de actividades como administradora, siempre y cuando, para el momento de la liquidación o cesación de actividades, los afiliados o quienes estuvieron afiliados no hayan cumplido los requisitos de tiempo de servicio y de edad exigidos por las normas legales o que, para el momento de la liquidación o cesación de actividades, el servidor público tenga cumplida la edad necesaria, pero no el tiempo de servicio.*

**NOTAS A LOS INFORMES MENSUALES FINANCIEROS Y CONTABLES DICIEMBRE 2020**  
**ADMINISTRADORA COLOMBIANA DE PENSIONES – COLPENSIONES**  
**(Cifras expresadas en pesos)**

4. *Administrar los Beneficios Económicos Periódicos en los términos que establezcan las normas legales y los reglamentos.*
5. *Adelantar la afiliación al régimen de prima media y la vinculación al programa de servicio social complementario BEPS, de nuevas personas, así como la administración y fidelización de quienes ya se encuentran afiliados o vinculados.*
6. *Administrar, en forma separada de su patrimonio, los recursos correspondientes al régimen de prima media con prestación definida, de conformidad con la ley.*
7. *Administrar, en forma separada de su patrimonio, el portafolio de inversiones, ahorros y pagos del Sistema de Ahorros de Beneficios Económicos Periódicos, así como los incentivos otorgados por el Gobierno Nacional para el fomento de esta clase de ahorro a cargo de COLPENSIONES.*
8. *Adelantar la gestión de recursos de los regímenes que administre y de los recursos propios de la Empresa, determinar los ingresos, gestionar el recaudo y cobro, incluyendo cobro coactivo, y administrar las reservas e inversiones.*
9. *Gestionar la historia laboral y pensional, las cuentas individuales de los vinculados, los registros de novedades y la consistencia de la información.*
10. *Gestionar el manejo, administración, control, custodia y conservación de los expedientes pensionales, en los términos previstos en las normas vigentes.*
11. *Determinar, reconocer y notificar los beneficios y prestaciones legales a su cargo, previas las correspondientes calificaciones y valoraciones.*
12. *Administrar la nómina de quienes se les reconozcan beneficios y prestaciones, gestionar las novedades, liquidar, verificar y pagar los correspondientes beneficios y prestaciones.*
13. *Evaluar, tramitar y gestionar las solicitudes de traslado de los afiliados del régimen de prima media con prestación definida del orden nacional y de los afiliados de otros regímenes.*
14. *Gestionar las conmutaciones pensionales de acuerdo con lo dispuesto en la normativa vigente.*
15. *Elaborar y mantener actualizados los cálculos actuariales con el fin de cuantificar el pasivo pensional de las mesadas actuales, futuras, conmutaciones pensionales, bonos, cuotas partes y realizar los demás cálculos que sean necesarios de conformidad con las normas legales.*
16. *Revisar el reconocimiento de sumas periódicas a cargo de los fondos públicos que administra, en los términos establecidos en las normas.*
17. *Evaluar formular y desarrollar estrategias jurídicas unificadas para la defensa judicial de la Empresa y de los intereses del Estado en relación con las prestaciones que por Ley deba administrar la Empresa.*
18. *Realizar, operaciones de recaudo, pago y transferencias de los recursos que deba administrar. Para este efecto, podrá hacerlo directamente o por medio de terceros, asociándose, celebrando acuerdos de colaboración empresarial, efectuando convenios o contratando con instituciones financieras o sociedades que presten servicios de administración de redes de bajo valor.*
19. *Diseñar y adoptar estrategias para el otorgamiento de servicios adicionales o complementarios, para uso y disfrute de sus afiliados, ahorradores, pensionados y beneficiarios, tales como servicios de pago y transacciones virtuales o tarjetas monederos, para lo cual podrá, entre otros, celebrar convenios con entidades públicas, privadas incluyendo cajas de compensación.*
20. *Las demás que sean propias de su naturaleza, que deba cumplir por asignación legal.*

**NOTAS A LOS INFORMES MENSUALES FINANCIEROS Y CONTABLES DICIEMBRE 2020**  
**ADMINISTRADORA COLOMBIANA DE PENSIONES – COLPENSIONES**  
**(Cifras expresadas en pesos)**

## **2. BASES DE PRESENTACIÓN**

**Fecha del cierre al que pertenecen los Estados Financieros:** Los Estados Financieros de la Administradora Colombiana de Pensiones Colpensiones, han sido preparados de acuerdo con los principios contables y el Régimen de Contabilidad Pública aprobado por la Resolución 354 de 2007 y modificado por la Resolución 156 de 2018 con la incorporación del Marco Normativo para Entidades del Gobierno según Resolución 533 de 2015 de la Contaduría General de la Nación y sus modificatorias.

**Moneda de presentación:** Los Estados Financieros de la Administradora Colombiana de Pensiones Colpensiones se presentan en pesos colombianos.

**Clasificación de activos y pasivos entre corrientes y no corrientes:** La Administradora Colombiana de Pensiones - Colpensiones presenta los activos y pasivos en el estado de situación financiera con base en la clasificación de corriente y no corriente.

## **3. APLICACIÓN MARCO NORMATIVO PARA ENTIDADES DE GOBIERNO**

En desarrollo del proceso de modernización de la regulación contable, la Contaduría General de la Nación – CGN, dentro del marco de convergencia hacia estándares internacionales de información financiera, expidió la Resolución 533 de 2015 y sus modificatorias, con el fin que las entidades de gobierno adopten indirectamente las Normas Internacionales de Contabilidad del Sector Público (NICSP), con el propósito de avanzar en materia de rendición de cuentas, transparencia y comparabilidad, fijando criterios comunes y uniformes a nivel nacional.

En este sentido, la Administradora Colombiana de Pensiones – Colpensiones prepara a partir del 1° de enero de 2018 su información financiera dando aplicación al nuevo Marco Normativo para Entidades de Gobierno de la Contaduría General de la Nación, siendo la vigencia 2018 el primer periodo de aplicación de las Normas Internacionales de Contabilidad del Sector Público (NICSP).

A su vez, y conforme con la instrucción impartida por la Superintendencia Financiera de Colombia en comunicación 2017106013-007-000, la Administradora Colombiana de Pensiones y fondos a cargo utilizan a nivel de registro el Catálogo General de Cuentas expedido por la Contaduría General de la Nación, y para efectos de la transmisión a la Superintendencia Financiera de Colombia homologa a nivel del catálogo único de información financiera –CUIF con fines de supervisión.

**NOTAS A LOS INFORMES MENSUALES FINANCIEROS Y CONTABLES DICIEMBRE 2020**  
**ADMINISTRADORA COLOMBIANA DE PENSIONES – COLPENSIONES**  
**(Cifras expresadas en pesos)**

#### **4. BASES DE MEDICIÓN**

Los Estados Financieros de la Administradora Colombiana de Pensiones - Colpensiones han sido preparados principalmente sobre la base del costo de la transacción, excepto por las inversiones de administración de liquidez que se miden por el valor de mercado con cambios en el resultado.

#### **5. POLITICAS CONTABLES SIGNIFICATIVAS**

La Administradora Colombiana de Pensiones – Colpensiones prepara a partir del 1° de enero de 2018 su información financiera dando aplicación al nuevo Marco Normativo para Entidades de Gobierno de la Contaduría General de la Nación, para lo cual aplica los criterios técnicos para el reconocimiento, medición, revelación y presentación de los hechos económicos establecidos en las siguientes políticas contables:

- **Efectivo y equivalentes de efectivo**

**Reconocimiento:** La Administradora Colombiana de Pensiones – Colpensiones reconocerá como efectivo los recursos de liquidez inmediata que se registran en cajas menores constituidas a nivel de Direcciones Regionales y Puntos de Atención, para ser manejadas durante la vigencia y las cuales se legalizan al terminar el período contable.

Adicionalmente reconocerá los dineros registrados en cuentas bancarias corrientes, de ahorro y fondos sin pacto de permanencia, donde se registran los valores consignados por concepto de la Comisión de Administración sobre los aportes obligatorios en pensiones, autorizada por los artículos 13 y 20 de la Ley 100 de 1993 y la Ley 797 de 2003, comisión por el pago de las nóminas, comisiones por libranzas, reintegros, rendimientos financieros así como otros recursos en efectivo que se recauden o sean consignados en las cuentas de la entidad.

Los recursos de la administradora serán reconocidos como restringidos cuando se reciba una orden de autoridad competente.

Los Fondos de Reservas Pensionales de Vejez, Invalidez y Sobrevivientes, reconocerán como efectivo los movimientos realizados en las cuentas bancarias por concepto del recaudo de los aportes obligatorios del Régimen de Prima Media – RPM realizados mediante los canales electrónicos del Sistema Financiero a Nivel Nacional con el apoyo de los operadores a través de las Planillas PILA, como también los aportes de

**NOTAS A LOS INFORMES MENSUALES FINANCIEROS Y CONTABLES DICIEMBRE 2020**  
**ADMINISTRADORA COLOMBIANA DE PENSIONES – COLPENSIONES**  
**(Cifras expresadas en pesos)**

Colombianos en el Exterior, cupones, situado fiscal, garantía estatal de RPM, bonos, cuotas partes, conmutaciones y reintegros, los traslados de los recursos cuando se retiran del Contrato de Fiducia, entre otros.

La totalidad de los recursos del Fondo de Reserva Pensional de Vejez, Invalidez y Sobrevivientes, son restringidos y destinados a cubrir las operaciones del fondo común de naturaleza pública del Régimen Solidario de Prima Media con Prestación Definida establecido de conformidad con el artículo 48 de la Constitución Política, donde indica que las reservas para pensiones y riesgos profesionales, más sus rendimientos, sólo podrán destinarse a atender los pagos correspondientes a tales riesgos, además en el Artículo 32 de la Ley 100 del 23 de diciembre de 1993 y en el Decreto 1888 de 3 de agosto de 1994.

De igual forma, el efectivo que corresponda al Fondo de Solidaridad Pensional está sujeto a restricción por ordenamiento legal.

En cuanto al Fondo de Beneficios Económicos Periódicos – BEPS, se reconocerá como efectivo, entre otros, los recursos recibidos como aportes, intereses generados en las cuentas de ahorro, así como la redención y/o venta de títulos o cupones de renta fija obtenidos por el encargo fiduciario.

**Medición Inicial y posterior:** Las partidas de efectivo se miden inicialmente por el importe recibido y el equivalente de efectivo al valor de mercado.

■ **Inversiones en administración de liquidez**

El Decreto 309 de 2017, en el artículo 5° Funciones numeral 7 indica que se deben “Administrar, en forma separada de su patrimonio, el portafolio de inversiones, ahorros y pagos del Sistema de Ahorros de Beneficios Económicos Periódicos, así como los incentivos otorgados por el Gobierno Nacional para el fomento de esta clase de ahorro a cargo de Colpensiones”. De otra parte, en artículo 20 que fue modificado por el artículo 6 del Decreto Nacional 2983 de 2013, indica que “para garantizar la sostenibilidad del mecanismo BEPS, Colpensiones establecerá un régimen de administración del Fondo, el cual es aprobado por la Junta Directiva de Colpensiones, cuyos costos serán cubiertos por el Presupuesto General de la Nación, previa autorización por parte de la Superintendencia Financiera de Colombia. En ningún caso serán asumidos por los beneficiarios del mecanismo”.

Además, la Ley 100 de 1993 en su artículo 54, establece que: “... La inversión de las reservas de IVM... del Instituto de Seguros Sociales y del fondo de pensiones públicas del nivel nacional, se manejarán mediante contrato de fiducia con las entidades del sector financiero especializado en este servicio o en títulos de la

**NOTAS A LOS INFORMES MENSUALES FINANCIEROS Y CONTABLES DICIEMBRE 2020**  
**ADMINISTRADORA COLOMBIANA DE PENSIONES – COLPENSIONES**  
**(Cifras expresadas en pesos)**

Nación donde se busque obtener la rentabilidad mínima”. De otra parte, en el artículo 101 modificado por artículo 52 de la Ley 1328 de 2009, establece “...La totalidad de los rendimientos obtenidos en el manejo de los fondos de pensiones será abonado en las cuentas de ahorro pensional individual de los afiliados, a prorrata de las sumas acumuladas en cada una de ellas y de la permanencia de las mismas durante el respectivo período”.

De otra parte, la Ley 1328 de 2009 por la cual se dictan normas en materia financiera, de seguros, del mercado de valores indica que los recursos de los ahorradores del sistema de ahorro de Beneficios Económicos Periódicos - BEPS constituyen captaciones de recursos del público; por tanto, el mecanismo de ahorro al que se hace referencia deberá ser administrado por entidades autorizadas y vigiladas por la Superintendencia Financiera de Colombia, teniendo en cuenta criterios de eficiencia y rentabilidad, con el fin prevalente de asegurar los recursos necesarios para garantizar el goce efectivo del Derecho a la seguridad social en los términos definidos por las normas pertinentes.

De acuerdo a lo anterior la Administradora Colombiana de Pensiones – Colpensiones constituye encargos fiduciarios con los recursos provenientes de:

- a. Los fondos misionales de las reservas pensionales administradas por Colpensiones,
- b. Los aportes realizados por los vinculados al Servicio Social Complementario de Beneficios Económicos Periódicos – BEPS,
- c. Recursos propios de la Administradora

**Conformación de Encargo Fiduciario:** Los encargos están conformados por los depósitos a la vista, para la constitución o compra de títulos y los títulos que Colpensiones entrega al encargo:

- a. El Encargo Fiduciario de la Administradora está conformado por el portafolio de los recursos propios de la Administradora y los provenientes de la comisión de Conmutación Pensional.
- b. El Encargo Fiduciario de los Fondos del Régimen de Prima Media – RPM, está conformado con los recursos de Régimen Subsidiado de Vejez y Sistema General de Participaciones - SGP – Ley 715.
- c. El Encargo Fiduciario de los Beneficios Económicos Periódicos - BEPS está conformado con los recursos de los aportes de los vinculados, traslados de RPM, traslados del RAIS, contribuciones voluntarias de terceros, microseguros, entre otros.

Cada uno de los encargos fiduciarios tiene contabilidades independientes.

**NOTAS A LOS INFORMES MENSUALES FINANCIEROS Y CONTABLES DICIEMBRE 2020**  
**ADMINISTRADORA COLOMBIANA DE PENSIONES – COLPENSIONES**  
**(Cifras expresadas en pesos)**

Dentro del Portafolio de Inversión se incluirán los rendimientos financieros que se generen.

Adicional al seguimiento que realiza la Fiduciaria que administra los portafolios, Colpensiones hace seguimiento a la rentabilidad de cada uno de los Portafolios de Inversión y con base en análisis técnicos determina el cumplimiento de las políticas de inversión establecidas por Comité de Riesgos de Inversión. Colpensiones, busca la eficiencia operativa y rentabilidad en el manejo de las inversiones y los excedentes temporales de liquidez que tiene a cargo.

En concordancia con lo estipulado en la Ley 100 de 1993 y el Decreto 604 de 2013 modificado por el Decreto Nacional 2983 de 2013, los gastos de administración del Régimen de Prima Media con Prestación Definida y del Sistema de Beneficios Económicos Periódicos no podrán ser asumidos con recursos de los Fondos, razón por la cual los costos de transacciones como honorarios y comisiones sobre los encargos fiduciarios estarán a cargo de la Administradora Colpensiones.

**Reconocimiento:** Colpensiones reconoce como inversiones de administración de liquidez, los recursos financieros colocados en instrumentos de deuda, con el propósito de obtener rendimientos provenientes de las fluctuaciones del precio o de los flujos contractuales del título durante su vigencia.

Las inversiones de administración de liquidez se reconocerán en la fecha de cumplimiento, con independencia de que esta fecha coincida o no con la fecha de negociación. La fecha de cumplimiento es la fecha en la cual le son transferidos los títulos a la entidad. La fecha de negociación es aquella en la que se pactan las condiciones de la transacción.

**Clasificación:** Las inversiones de administración de liquidez se clasifican atendiendo la intención que tiene Colpensiones sobre la inversión y se clasifican en las categorías de valor de mercado con cambios en el resultado y costo amortizado.

- **Categoría de valor de mercado con cambios en el resultado:** Corresponde a las inversiones que tienen valor de mercado y que se tienen exclusivamente para negociar, es decir, las inversiones cuyos rendimientos esperados provienen del comportamiento del mercado.
- **Categoría de costo amortizado:** Corresponde a las inversiones en instrumentos de deuda que Colpensiones tiene con la intención y capacidad de conservar hasta su vencimiento, es decir, aquellas cuyos rendimientos provienen de los flujos contractuales del instrumento. También se clasificarán en esta categoría los instrumentos de deuda que no tengan valor de mercado y que:

**NOTAS A LOS INFORMES MENSUALES FINANCIEROS Y CONTABLES DICIEMBRE 2020**  
**ADMINISTRADORA COLOMBIANA DE PENSIONES – COLPENSIONES**  
**(Cifras expresadas en pesos)**

a) se esperen negociar o b) no se mantengan con la intención exclusiva de negociar o de conservar hasta su vencimiento.

De acuerdo a las anteriores categorías los portafolios a cargo de Colpensiones se clasifican así:

- a. **El portafolio Administradora de Pensiones:** Categoría de Valor de Mercado con Cambios en el Resultado.
- b. **El portafolio de los fondos de Régimen de Prima Media – RPM:** Categoría de Valor de Mercado con Cambios en el Resultado.
- c. **El Portafolio de los Beneficios Económicos Periódicos - BEPS:** Categoría de Costo Amortizado.

**Medición Inicial:** Las inversiones de administración de liquidez se medirán por el valor de mercado de la fecha de cumplimiento, excepto cuando la fecha de cumplimiento sea posterior a la fecha de negociación y la inversión de administración de liquidez se clasifique en la categoría de costo amortizado, caso en el cual la inversión se medirá por el valor de mercado de la fecha de negociación. Cualquier diferencia entre el valor de mercado y el precio de la transacción se reconocerá como ingreso o gasto en el resultado del periodo, excepto para las inversiones clasificadas a valor de mercado con cambios en el patrimonio, cuya diferencia se reconocerá en el patrimonio.

Si la inversión no tiene valor de mercado, se medirá por el precio de la transacción.

**Medición Posterior:** Las inversiones de administración de liquidez se medirán atendiendo la categoría en la que se encuentran clasificadas.

- **Inversiones clasificadas en la categoría de valor de mercado con cambios en el resultado:** Se miden al valor de mercado. Las variaciones de valor de mercado de estas inversiones afectan el resultado del periodo:
  - a. Si el valor de mercado es mayor que el valor registrado de la inversión, la diferencia se reconocerá aumentando el valor de la inversión y reconoce un ingreso en el resultado del periodo.
  - b. Si el valor de mercado es menor que el valor registrado de la inversión, la diferencia se reconocerá disminuyendo el valor de la inversión y reconoce un gasto en el resultado del periodo.
  - c. Los intereses recibidos reducirán el valor de la inversión y aumentarán el efectivo o equivalente al efectivo de acuerdo con la contraprestación recibida.

**NOTAS A LOS INFORMES MENSUALES FINANCIEROS Y CONTABLES DICIEMBRE 2020**  
**ADMINISTRADORA COLOMBIANA DE PENSIONES – COLPENSIONES**  
**(Cifras expresadas en pesos)**

- d. Las inversiones de administración de liquidez clasificadas en esta categoría no serán objeto de estimaciones de deterioro.
- **Inversiones clasificadas en la categoría de costo amortizado:** Las inversiones clasificadas en la categoría de costo amortizado se medirán al costo amortizado. El costo amortizado corresponde al valor inicialmente reconocido más el rendimiento efectivo menos los pagos de capital e intereses menos cualquier disminución por deterioro del valor.
  - a. El rendimiento efectivo, se calculará multiplicando el costo amortizado de la inversión por la tasa de interés efectiva. La tasa de interés efectiva es aquella que hace equivalentes los flujos contractuales del título con su costo amortizado en la fecha de medición.
  - b. El rendimiento efectivo se reconoce como un mayor valor de la inversión y como ingreso en el resultado del periodo.
  - c. Los intereses recibidos reducen el valor de la inversión, afectando el efectivo o equivalentes al efectivo de acuerdo con la contraprestación recibida.

Las inversiones de administración de liquidez clasificadas al costo amortizado serán objeto de estimaciones de deterioro cuando exista evidencia objetiva del incumplimiento de los pagos a cargo del emisor o del desmejoramiento de sus condiciones crediticias.

▪ **Cuentas por Cobrar**

La Administradora Colombiana de Pensiones – Colpensiones, registrará cuentas por cobrar para: Administradora, Fondos de Reserva Pensional de Vejez, Invalidez y Sobrevivientes además del Fondo de Beneficios Económicos Periódicos - BEPS.

**Reconocimiento:** La Administradora Colombiana de Pensiones, reconocerá como cuentas por cobrar, los derechos adquiridos en desarrollo de sus actividades, de las cuales se espere, a futuro, la entrada de un flujo financiero fijo o determinable, a través de efectivo, equivalentes al efectivo u otro instrumento. Estas partidas incluyen los derechos originados en transacciones con y sin contraprestación.

Las transacciones con contraprestación incluyen, entre otros, la venta de bienes y servicios, y las transacciones sin contraprestación incluyen, entre otros, los impuestos y las transferencias.

**NOTAS A LOS INFORMES MENSUALES FINANCIEROS Y CONTABLES DICIEMBRE 2020**  
**ADMINISTRADORA COLOMBIANA DE PENSIONES – COLPENSIONES**  
**(Cifras expresadas en pesos)**

**- Cuentas por Cobrar en la Administradora de Pensiones**

Estarán constituidas por aquellos conceptos por los cuales Colpensiones adquirió un derecho y por el cual se exige su pago acorde a una deuda documentada o soportada en desarrollo de su actividad, entre los conceptos estarán: las cuentas por cobrar a funcionarios, Eventos de Riesgo, así como cuentas por cobrar entre la Administradora del Régimen de Prima Media – RPM y la Administradora de los Beneficios Económicos Periódicos – BEPS, cuando los gastos de BEPS se han financiado con contratos que fueron suscritos con presupuesto RPM, Comisión de Administración Fondo de Pensiones Obligatorias, Comisión de la Conmutación Pensional, cobro por suministro de infraestructura de cómputo y red de comunicaciones Colpensiones, microseguros del fondo de riesgos laborales, cuenta por cobrar gastos de funcionamiento del programa BEPS solicitados al Ministerio de Trabajo, entre otros.

**- Fondos de Reserva Pensional Vejez, Invalidez y Sobrevivientes**

Se reconocerán los importes pendientes de cobro entre otros: cuotas partes pensionales, Bonos Pensionales, cálculos actuariales públicos, devolución de aportes Ley 549, que son considerados mecanismos de financiación de la pensión otorgada por Colpensiones, títulos pensionales, sentencias judiciales cuando el Juez ordene la acreditación en la historia laboral, eventos de riesgo operativo, recobro de incapacidades mayores a 180 días, gastos bancarios.

**- Fondos de Beneficios Económicos Periódicos – BEPS**

Se reconocerán los importes pendientes de cobro a la Administradora del Fondo BEPS por garantía del poder adquisitivo, entre otros.

**Clasificación:** Las cuentas por cobrar se clasificarán en la categoría de costo.

**Medición Inicial:** Las cuentas por cobrar se medirán por el valor de la transacción.

**Medición Posterior:** Con posterioridad al reconocimiento, las cuentas por cobrar en Colpensiones se medirán por el valor de la transacción, menos cualquier disminución por deterioro del valor.

De acuerdo con lo establecido en la normatividad aplicable para cada concepto, periódicamente se realizan actualizaciones a las cuentas por cobrar, en los Fondos de Reserva de Pensiones.

**NOTAS A LOS INFORMES MENSUALES FINANCIEROS Y CONTABLES DICIEMBRE 2020**  
**ADMINISTRADORA COLOMBIANA DE PENSIONES – COLPENSIONES**  
**(Cifras expresadas en pesos)**

**Deterioro:** El deterioro se reconocerá de forma separada, como un menor valor de la cuenta por cobrar, afectando el gasto del periodo.

Para el cálculo del deterioro de las cuentas por cobrar, Colpensiones realizará la estimación del deterioro de manera individual o colectiva, cuando exista evidencia objetiva del incumplimiento de las partes involucradas.

**Baja en Cuentas:** Una cuenta por cobrar se dejará de reconocer total o parcialmente, cuando expiren los derechos adquiridos, se renuncie a ellos o cuando los riesgos y los beneficios inherentes a la propiedad de la cuenta por cobrar se transfieran. Para el efecto, se disminuirá el valor en libros de la cuenta por cobrar y la diferencia entre este y el valor recibido se reconocerá como ingreso o gasto en el resultado del periodo.

Se dará de baja la cuenta por cobrar de cuotas partes pensionales cuando el área competente, es decir, la Dirección de Cartera, mediante acto administrativo así lo determine.

Para los demás conceptos de contribuciones pensionales, no aplica la baja para las cuentas por cobrar, dado a que estas corresponden a deudas claras, expresas y exigibles, y por lo tanto son totalmente recuperables.

▪ **Inventarios**

**Reconocimiento:** Para la Administradora Colombiana de Pensiones – Colpensiones, los inventarios estarán conformados por los Bienes que mediante auto de adjudicación vía proceso concursal se reciben en dación en pago con el fin de extinguir las obligaciones en mora de los aportes pensionales de los trabajadores afiliados al Régimen de Prima Media administrado por Colpensiones, de acuerdo con la Resolución 368 de 2019 expedida por la Contaduría General de la Nación.

Para Colpensiones los Bienes recibidos en dación de pago se clasifican en:

- a. Bienes Muebles, maquinaria y equipo;
- b. Bienes Inmuebles;
- c. Vehículos;
- d. Otros (tales como marcas, acciones, derechos fiduciarios)

**NOTAS A LOS INFORMES MENSUALES FINANCIEROS Y CONTABLES DICIEMBRE 2020**  
**ADMINISTRADORA COLOMBIANA DE PENSIONES – COLPENSIONES**  
**(Cifras expresadas en pesos)**

**Medición inicial:** Los Bienes Recibidos en Dación de Pago - BRDP se medirán por su valor de mercado o, en ausencia de este, por el valor pactado, es decir; por el valor registrado en las providencias o actos administrativos que determinen la adjudicación.

**Medición Posterior:** Con posterioridad al reconocimiento inicial, los BRDP que se esperan comercializar se medirán al menor valor entre el valor adjudicado y el precio base de venta determinado en el artículo 2.2.3.4.3 adicionado por el Decreto 352 de 2017 *“Por el cual se adiciona un capítulo 4 al título 3 de la parte 2 del libro 2 del Decreto 1833 de 2016 y se reglamenta la dación en pago del artículo 96 de la Ley 1753 de 2015” en su numeral 2.2.3.4.3 Para efectos de la venta de los bienes que hayan sido entregados en dación en pago, el administrador acudirá al mecanismo de Subasta Pública, buscando obtener el mejor valor posible teniendo en cuenta el precio de venta que se haya calculado sobre el mismo...”*.

En los casos en donde el precio base de venta sea inferior al valor de la medición inicial, la diferencia corresponderá al deterioro de ese inventario.

El reconocimiento inicial del deterioro del inventario, así como cualquier aumento de este, afectará el gasto en el resultado del periodo.

**Reconocimiento en el Resultado:** El valor producto de la comercialización de un BRDP se reconocerá en los Estados Financieros de la Administradora y los fondos de pensiones de acuerdo con los porcentajes establecidos por la ley, en la cuenta del Capital de los Fondos y en las cuentas y subcuentas que correspondan al resultado del periodo en la Administradora de Pensiones.

**Baja en Cuentas:** Cuando no se logre la venta o los gastos administrativos superen el valor de reconocimiento del bien mueble recibido en dación en pago, se adelantará la baja en los Estados Financieros, previa autorización del Comité de Bienes.

▪ **Propiedades Planta y Equipo**

Los bienes registrados y clasificados como propiedad, planta y equipo en la Administradora Colombiana de Pensiones - Colpensiones, corresponden a aquellos bienes tangibles adquiridos, que se encuentran en: tránsito, construcción, mantenimiento o en montaje con el objeto de usarlos en forma permanente en la prestación del servicio. Son de uso exclusivo de Colpensiones y no están destinados para la venta, son adquiridos a través de contratos, aceptaciones de oferta, reposiciones o compensación, de los cuales se espera obtener un potencial de servicio.

**NOTAS A LOS INFORMES MENSUALES FINANCIEROS Y CONTABLES DICIEMBRE 2020**  
**ADMINISTRADORA COLOMBIANA DE PENSIONES – COLPENSIONES**  
**(Cifras expresadas en pesos)**

La adquisición de bienes debe estar conforme a lo dispuesto en el manual de contratación, manual de políticas y procedimientos para el manejo de activos, el manual comunicacional y corporativo arquitectónico y demás normatividad externa e interna aplicable a la entidad.

**Reconocimiento:** La Administradora Colombiana de Pensiones - Colpensiones reconocerá como propiedad, planta y equipo aquellos bienes tangibles empleados para la prestación de servicios o para propósitos administrativos. Los cuales se caracterizan porque no se espera venderlos en el curso de las actividades ordinarias de la entidad y se prevé usarlos durante más de 12 meses.

Los terrenos sobre los que se construyan las propiedades, planta y equipo se reconocerán por separado.

Colpensiones siguiendo el principio de esencia sobre la forma establece que los hechos económicos se reconocen atendiendo la esencia económica de la transacción de manera independiente a su forma legal, se reconocerán dentro del rubro de propiedades planta y equipo los bienes derivados de los contratos de comodato, que cumplan los lineamientos descritos en la doctrina contable pública esto es, que permita determinar el control de los bienes.

**Adiciones y mejoras:** Las adiciones y mejoras, efectuadas a la propiedad, planta y equipo, se reconocerá como mayor valor de esta y, en consecuencia, afectarán el cálculo futuro de la depreciación.

**Reparaciones:** Se reconocerán como un gasto en el resultado del periodo. Estas erogaciones se realizan con el fin de recuperar la capacidad normal de uso del activo sin mejorar su capacidad productiva o eficiencia operativa.

**Mantenimiento:** Se reconocerá como gasto en el resultado del periodo. El mantenimiento corresponde a erogaciones en que incurre la entidad con el fin de conservar la capacidad normal de uso del activo.

**Materialidad:** Los bienes que se clasifiquen como propiedad planta y equipo cuyo costo de adquisición sea inferior a 50 UVT se deprecian en su totalidad máximo al mes siguiente de su adquisición y serán reclasificados a cuentas de orden para ejercer el control de tipo administrativo.

**Medición Inicial:** La propiedad, planta y equipo de Colpensiones se medirá por el costo

No se reconocerá como parte de los elementos del activo; los costos de puesta en marcha, a menos que sean necesarios para poner la propiedad en las condiciones necesarias para que opere de la manera prevista por Colpensiones.

**NOTAS A LOS INFORMES MENSUALES FINANCIEROS Y CONTABLES DICIEMBRE 2020**  
**ADMINISTRADORA COLOMBIANA DE PENSIONES – COLPENSIONES**  
**(Cifras expresadas en pesos)**

Las propiedades, planta y equipo producto de un arrendamiento financiero se medirán de acuerdo con lo establecido en la norma de arrendamientos.

**Medición Posterior:** Posterior al reconocimiento de los bienes que integran el grupo de propiedad, planta y equipo, se medirán por el costo menos la depreciación acumulada menos el deterioro acumulado.

**Depreciación:** El concepto de depreciación corresponde a la distribución sistemática del valor depreciable de un activo a lo largo de su vida útil, en función del consumo de los beneficios económicos futuros o del potencial de servicio.

El valor depreciable corresponde al valor del activo o de sus componentes menos el valor residual.

**Valor Residual:** Es el valor estimado que Colpensiones podría obtener actualmente por la disposición del bien después de deducir los costos estimados por tal disposición si el bien si ya hubiere alcanzado la antigüedad y las demás condiciones esperadas al término de su vida útil. Si Colpensiones considera que durante la vida útil dada al bien, se consume su potencial de servicio en forma significativa, el valor residual puede ser cero, de lo contrario, la entidad estimará dicho valor.

**Vida útil:** Es el periodo durante el cual se espera utilizar el activo. En la política para la administración de los bienes propiedad de Colpensiones, se establece el procedimiento para la disposición de los bienes después de un periodo específico de utilización o después de haber consumido una cierta proporción del potencial de servicio incorporados a ellos. Esto significa que, la vida útil de un bien puede ser inferior a su vida económica, entendida ésta como el periodo durante el cual se espera que sea utilizable por parte de uno o más usuarios.

Por lo tanto, la estimación de la vida útil de un bien se efectuará con fundamento en la experiencia que Colpensiones tenga con bienes similares.

**Método de Depreciación:** La Administradora Colombiana de Pensiones, define el método de línea recta para la distribución del valor depreciable de un bien a lo largo de su vida útil, para reflejar el patrón de consumo del potencial de servicio y el cual se aplicará en todos los periodos para los bienes mayor o igual a 50 UVT.

La Administradora Colombiana de Pensiones, establece de manera general la vida útil de sus activos, dependiendo su clasificación y teniendo como referencia, las siguientes vidas útiles:

**NOTAS A LOS INFORMES MENSUALES FINANCIEROS Y CONTABLES DICIEMBRE 2020**  
**ADMINISTRADORA COLOMBIANA DE PENSIONES – COLPENSIONES**  
**(Cifras expresadas en pesos)**

Activos Depreciables	Años de Vida Útil
Edificaciones	50
Redes, líneas y cables	25
Maquinaria y equipo	15
Muebles, enseres y equipo de oficina	10
Equipos de transporte, tracción y elevación	10
Equipos de comunicación	10
Equipos de computación	5

El cargo por depreciación de un periodo se reconocerá como gasto en el resultado del ejercicio, salvo que deba incluirse en el valor en libros de otros activos de acuerdo con las Normas de Inventarios o de Activos Intangibles.

Los terrenos no serán objeto de depreciación, salvo que se demuestre que tienen una vida útil finita, es decir, que, por el uso dado al terreno, sea factible establecer el tiempo durante el cual estará en condiciones de prestar el servicio previsto.

**Deterioro:** Con el fin de determinar el deterioro de la propiedad, planta y equipo, la Administradora aplicará lo establecido en la norma de Deterioro del Valor de los Activos No Generadores de Efectivo.

**Baja de Cuentas:** Un elemento propiedades, planta y equipo se dará de baja, cuando se disponga del elemento o cuando no se espere obtener un potencial de servicio.

▪ **Activos Intangibles**

**Reconocimiento:** La Administradora Colombiana de Pensiones - Colpensiones reconocerá como activos intangibles, aquellos recursos identificables, de carácter no monetario y sin apariencia física, sobre los cuales se tiene el control, espera obtener beneficios económicos o potencial de servicio, y se les puede realizar una medición fiable.

Estos activos se caracterizan porque no se espera vender en el curso de las actividades normales de Colpensiones y se prevé usarlos durante más de 12 meses.

**NOTAS A LOS INFORMES MENSUALES FINANCIEROS Y CONTABLES DICIEMBRE 2020**  
**ADMINISTRADORA COLOMBIANA DE PENSIONES – COLPENSIONES**  
**(Cifras expresadas en pesos)**

Colpensiones no reconocerá activos intangibles generados internamente, excepto cuando estos sean producto de una fase de desarrollo. En consecuencia, para esta clase de activos intangibles, Colpensiones identificará qué desembolsos hacen parte de la fase de investigación y cuáles corresponden a la fase de desarrollo.

La fase de investigación comprende todo aquel estudio original y planificado que debe realizar Colpensiones a fin de obtener nuevos conocimientos científicos o tecnológicos y se reconocerán como gasto.

La fase de desarrollo consiste en la aplicación de los resultados de la investigación a un plan o diseños para la producción de sistemas nuevos o sustancialmente mejorados antes de ponerlos en uso y serán reconocidos como Activos Intangibles.

Colpensiones no reconocerá como activos intangibles; las marcas, las cabeceras de periódicos o revistas, los sellos o denominaciones editoriales, las listas de los afiliados, ahorradores, beneficiarios y pensionados ni otras partidas similares que se hayan generado internamente. Tampoco se reconocerán como activos intangibles, los desembolsos por actividades de capacitación; publicidad y actividades de promoción; los desembolsos por reubicación o reorganización de una parte o la totalidad de la entidad; los desembolsos necesarios para abrir una instalación o actividad o, para comenzar una actividad, ni tampoco los costos de lanzamiento de nuevos productos o procesos.

Para los productos comerciales que involucren soporte y actualización de licenciamiento, los costos asociados a estos conceptos serán tratados como gasto.

**Materialidad:** Los bienes intangibles, donde el costo de adquisición sea inferior a 50 UVT se amortizarán en su totalidad, máximo dentro del siguiente mes de adquisición y serán reclasificados a cuentas de orden para el control de tipo administrativo.

**Medición Inicial:** Los Activos Intangibles se medirán al costo, el cual dependerá de la forma en que se obtenga el intangible, que pueden ser adquiridos o generados internamente.

**Medición Posterior:** Con posterioridad al reconocimiento, los activos intangibles se medirán por su costo menos la amortización acumulada menos el deterioro acumulado.

**NOTAS A LOS INFORMES MENSUALES FINANCIEROS Y CONTABLES DICIEMBRE 2020**  
**ADMINISTRADORA COLOMBIANA DE PENSIONES – COLPENSIONES**  
**(Cifras expresadas en pesos)**

**Amortización:** La amortización es la distribución sistemática del valor amortizable de un activo intangible durante su vida útil. Por su parte, el valor amortizable de un activo intangible es el costo del activo menos su valor residual.

La amortización iniciará cuando el activo esté disponible para su utilización, es decir, cuando se encuentre en la ubicación y condiciones necesarias para que pueda operar de la forma prevista por la administración de la entidad. El cargo por amortización de un periodo se reconocerá como gasto en el resultado de este, salvo que deba incluirse en el valor en libros de otros activos.

La amortización acumulada de un activo intangible estará en función del valor residual, la vida útil y el método de amortización.

Colpensiones utilizará el método de amortización lineal para distribuir el valor amortizable.

La amortización de un activo intangible cesará cuando se produzca la baja en cuentas o cuando el valor residual del activo supere su valor en libros. La amortización no cesará cuando el activo esté sin utilizar.

**Vida útil de un activo intangible:** Dependerá del periodo durante el cual Colpensiones espere recibir el potencial de servicio asociados al activo. Esta se determinará en función del tiempo durante el cual la entidad espere utilizar el activo.

Si no es posible hacer una estimación fiable de la vida útil de un activo intangible, se considerará que este tiene vida útil indefinida y no será objeto de amortización.

**Baja en Cuentas:** Un activo intangible se dará de baja cuando se disponga del elemento o cuando no se espere obtener un potencial de servicio por su uso o enajenación.

▪ **Arrendamientos**

Para la Administradora Colombiana de Pensiones – Colpensiones, un arrendamiento es un acuerdo mediante el cual el arrendador cede a Colpensiones como arrendatario, el derecho a utilizar un activo durante un plazo determinado a cambio de percibir una suma única de dinero, o una serie de pagos.

**Clasificación:** Los arrendamientos se clasificarán en arrendamientos operativos o financieros de acuerdo con la transferencia, que haga el arrendador a la Administradora Colombiana de Pensiones – Colpensiones de los riesgos y ventajas inherentes a la propiedad del activo.

**NOTAS A LOS INFORMES MENSUALES FINANCIEROS Y CONTABLES DICIEMBRE 2020**  
**ADMINISTRADORA COLOMBIANA DE PENSIONES – COLPENSIONES**  
**(Cifras expresadas en pesos)**

**Arrendamiento Financiero:** Un arrendamiento se podrá clasificar como financiero cuando el arrendador transfiera, sustancialmente a Colpensiones, los riesgos y ventajas inherentes a la propiedad del activo, así su propiedad no sea transferida.

**Arrendamiento Operativo:** Un arrendamiento se clasifica como Operativo cuando, el arrendador no transfiere sustancialmente los riesgos y ventajas inherentes a la propiedad a Colpensiones.

▪ **Deterioro de los Activos No Generadores de Efectivo**

Los activos no generadores de efectivo son aquellos que la Administradora Colombiana de Pensiones – Colpensiones mantiene con el propósito fundamental de usarlos para la prestación del servicio en forma gratuita o a precios de no mercado, es decir, la entidad no pretende, a través del uso del activo, generar rendimientos en condiciones de mercado.

Cuando Colpensiones use un activo para prestar servicios en forma gratuita o a precios de no mercado, considerará el activo como no generador de efectivo salvo que el uso del activo, en la prestación de servicios en forma gratuita o a precios de no mercado, sea poco significativo.

El deterioro del valor de un activo no generador de efectivo es la pérdida en su potencial de servicio, adicional al reconocimiento sistemático realizado a través de la depreciación o amortización. Esta Norma se aplicará para la contabilización del deterioro del valor de los activos no generadores de efectivo que la entidad considere materiales y que estén clasificados como:

- a. Propiedades, planta y equipo; o
- b. Activos intangibles.

**Reconocimiento y medición del deterioro del valor:** Colpensiones reconocerá una pérdida por deterioro del valor de un activo no generador de efectivo cuando su valor en libros supere el valor recuperable. El valor del servicio recuperable es el mayor entre: a) el valor de mercado, si existiere, menos los costos de disposición; y b) el costo de reposición.

La pérdida por deterioro se reconocerá como una disminución del valor en libros del activo y un gasto en el resultado del periodo.

NOTAS A LOS INFORMES MENSUALES FINANCIEROS Y CONTABLES DICIEMBRE 2020  
ADMINISTRADORA COLOMBIANA DE PENSIONES – COLPENSIONES  
(Cifras expresadas en pesos)

▪ **Otros activos - seguros**

**Reconocimiento:** Colpensiones reconoce otros activos cuando sea identificado como un recurso controlado como resultado de sucesos pasados del que se espera obtener en el futuro beneficios.

En la Administradora se reconocerán como pagos anticipados los seguros, los cuales se amortizan durante el periodo en que se reciban los beneficios, esto es durante el periodo de vigencia de la póliza.

**Medición Posterior:** Con posterioridad al reconocimiento, los seguros se medirán por su costo menos la amortización acumulada.

▪ **Cuentas por Pagar y Otros Pasivos**

Corresponde a las obligaciones contraídas por la Administradora de Pensiones, los Fondos de Reserva de Vejez, Invalidez y Sobrevivientes, así como el Fondo de Beneficios Económicos Periódicos BEPS, a favor de terceros que involucren personas naturales y/o jurídicas.

**Reconocimiento:** Se reconocerán como cuentas por pagar las obligaciones adquiridas por Colpensiones con terceros, originadas en el desarrollo de sus actividades y de las cuales se espere, a futuro, la salida de un flujo financiero a través de efectivo, equivalentes al efectivo u otro instrumento.

Los derechos sobre los recursos que tienen por finalidad atender el pago de obligaciones pensionales se reconocerán afectando el patrimonio de cada uno de los fondos. Estos recursos provienen de cotizaciones de empleadores y afiliados, aportes estatales, cuotas partes de bonos pensionales, cuotas partes de pensiones, devoluciones de cotizaciones y aportes del Fondo de Solidaridad Pensional, entre otros.

Los derechos sobre los recursos se medirán por el valor determinado en las liquidaciones privadas, en las liquidaciones oficiales y en los demás actos administrativos que liquiden derechos a favor de cada uno de los fondos, una vez dichas liquidaciones oficiales y demás actos administrativos queden en firme.

La nómina de pensiones y las demás obligaciones pensionales exigibles se reconocerán como pasivo de cada uno de los fondos, afectando el patrimonio, y se medirán por el valor necesario para liquidar la obligación.

Las cuentas por pagar que se reconocerán serán entre otras:

**NOTAS A LOS INFORMES MENSUALES FINANCIEROS Y CONTABLES DICIEMBRE 2020**  
**ADMINISTRADORA COLOMBIANA DE PENSIONES – COLPENSIONES**  
**(Cifras expresadas en pesos)**

**En la Administradora de RPM y BEPS:**

- a) Proveedores: Corresponden a las obligaciones contraídas por Colpensiones en la adquisición de bienes o servicios por concepto de: comisiones, honorarios, servicios, arrendamientos, transportes, seguros, gastos de viaje, entre otros, recibidos de proveedores nacionales y del exterior, en desarrollo de sus actividades.
- b) Retenciones, Impuestos y Contribuciones por Pagar: Corresponden a los impuestos a cargo de Colpensiones, las retenciones en la fuente y a las contribuciones especiales efectuadas a sus proveedores, de acuerdo con la normatividad tributaria vigente.
- c) Descuentos de Nómina: Corresponden a las deducciones efectuadas a los Trabajadores Oficiales y Empleados Públicos por conceptos tales como: Seguridad Social, Ahorro para el Fomento a la Construcción - AFC, Aportes voluntarios a fondos de pensiones, libranzas, embargos, medicina prepagada, entre otros.
- d) Pago aportes Parafiscales (SENA e ICBF) y Seguridad Social (a cargo del empleado).
- e) Pago de Incentivos del Fondo de Beneficios Económicos Periódicos- BEPS.

**Las cuentas por pagar en los Fondos de Reserva de Vejez, Invalidez y Sobrevivientes, corresponden entre otros a los siguientes conceptos:**

- a. La nómina de pensiones y las demás obligaciones pensionales exigibles se reconocerán como pasivo de cada uno de los fondos, afectando el patrimonio, y se medirán por el valor necesario para liquidar la obligación.
- b. Auxilios Funerarios
- c. Incapacidades mayores a 180 días
- d. Devolución de aportes con destino a terceros
- e. Devolución de aportes con destino a una AFP y otras entidades
- f. Bonos pensionales
- g. Cuotas partes pensionales
- h. Reintegros pensionales
- i. Traslados entre Fondos
- j. Comisión de Administración
- k. Pagos al Fondo de Solidaridad y Subsistencia
- l. Retroactivos Patronales
- m. Embargos pensionales
- n. Descuentos a favor de terceros autorizados por los pensionados

**NOTAS A LOS INFORMES MENSUALES FINANCIEROS Y CONTABLES DICIEMBRE 2020**  
**ADMINISTRADORA COLOMBIANA DE PENSIONES – COLPENSIONES**  
**(Cifras expresadas en pesos)**

Fondo de Beneficios Económicos Periódicos – BEPS, las cuentas por pagar, entre otras corresponden a cuentas por pagar por otorgamientos de anualidad vitalicia y devolución de ahorros.

En caso de presentarse valores iguales o menores a 2 UVT, deberán afectar esta cuenta de manera transitoria, por el valor de los recursos recibidos y con el destinatario cuando no ha sido identificado. Cuando se realice su identificación se debe realizar la clasificación al ingreso.

**Clasificación:** Las cuentas por pagar se clasificarán en la categoría de costo.

**Medición Inicial:** Las cuentas por pagar se medirán por el valor de la transacción.

Las obligaciones pensionales se medirán al valor necesario para liquidar la obligación.

**Medición Posterior:** Con posterioridad al reconocimiento, las cuentas por pagar se mantendrán por el valor de la transacción.

Las obligaciones pensionales se medirán al valor necesario para liquidar la obligación.

**Baja en Cuentas:** Se dejará de reconocer total o parcialmente una cuenta por pagar cuando se extingan las obligaciones que la originaron, esto es, cuando la obligación se pague, expire, el acreedor renuncie a ella o se transfiera a un tercero.

La diferencia entre el valor en libros de la cuenta por pagar que se da de baja y la contraprestación pagada, incluyendo cualquier activo transferido diferente del efectivo o pasivo asumido, se reconocerá como ingreso o gasto en el resultado del periodo.

Cuando el acreedor renuncie al derecho de cobro o un tercero asuma la obligación de pago, Colpensiones aplicará la Norma de ingresos de transacciones sin contraprestación.

▪ **Beneficios a los Empleados**

Los beneficios a los empleados Públicos y Trabajadores Oficiales comprenden todas las retribuciones que la Administradora Colombiana de Pensiones - Colpensiones proporciona a sus servidores públicos por sus servicios prestados y aquellos generados en la terminación del vínculo laboral.

**NOTAS A LOS INFORMES MENSUALES FINANCIEROS Y CONTABLES DICIEMBRE 2020**  
**ADMINISTRADORA COLOMBIANA DE PENSIONES – COLPENSIONES**  
**(Cifras expresadas en pesos)**

Estos beneficios abarcan tanto los suministrados directamente a los empleados públicos y trabajadores oficiales, como los que se proporcionan a sus sobrevivientes, beneficiarios o sustitutos, según lo establecido en la normatividad vigente, acuerdos contractuales, o Convenciones Colectivas de Trabajo que dan origen al beneficio.

Los beneficios a los Empleados Públicos o Trabajadores Oficiales podrán originarse por lo siguiente:

- a. Acuerdos formales o Convenciones Colectivas de Trabajo, legalmente exigibles, celebrados entre Colpensiones y sus Empleados Públicos o Trabajadores Oficiales.
- b. Requerimientos legales en virtud de los cuales Colpensiones se obliga a efectuar aportes o asumir obligaciones.

Los beneficios a los Empleados Públicos o Trabajadores Oficiales se clasifican en:

- c. Beneficios a corto plazo,
- d. Beneficios a largo plazo y
- e. Beneficios por terminación del vínculo laboral.

■ **Provisiones**

**Reconocimiento:** Se reconocerán como provisiones, los pasivos a cargo de la Administradora, Fondo de vejez, Fondo de invalidez y Fondo de Sobrevivientes, que estén sujetos a condiciones de incertidumbre en relación con su cuantía o vencimiento: los litigios y demandas en contra de Colpensiones, las garantías otorgadas por Colpensiones, la devolución de bienes aprehendidos o incautados, los contratos onerosos y los desmantelamientos.

Las provisiones relacionadas con procesos judiciales por reconocimientos de obligaciones pensionales o por el ajuste de su valor que impliquen reconocimiento retroactivo se reconocerán como pasivo de cada uno de los fondos, afectando el patrimonio, y se medirán de acuerdo con la norma de provisiones.

Son hechos objeto de reconocimiento como provisiones: los procesos judiciales, laudos arbitrales y las conciliaciones extrajudiciales en contra de Colpensiones; de igual forma, la provisión de Costas Procesales realizada en los procesos contra la Entidad. Así como, aquellos pasivos donde exista una obligación o se tenga conocimiento de que una pretensión puede convertirse en una posible obligación futura.

**Identificación de las provisiones:** Las obligaciones pueden ser probables, posibles o remotas, así:

**NOTAS A LOS INFORMES MENSUALES FINANCIEROS Y CONTABLES DICIEMBRE 2020**  
**ADMINISTRADORA COLOMBIANA DE PENSIONES – COLPENSIONES**  
**(Cifras expresadas en pesos)**

**Obligación probable:** cuando la probabilidad de ocurrencia es más alta que la probabilidad de que no ocurra, lo cual conlleva al reconocimiento de una provisión.

Para el caso de provisiones de litigios y demandas, una obligación judicial es probable si la valoración final de pérdida del proceso es superior al 50%, considerando que existe elevada certeza del derecho discutido; así mismo, en los casos en que exista un fallo adverso en contra de la entidad o se haya iniciado un proceso ejecutivo en contra, que no cuente con cumplimiento lo cual conlleva al reconocimiento de una provisión.

**Obligación posible:** cuando la probabilidad de ocurrencia es menor que la probabilidad de no ocurrencia, lo cual conlleva a la revelación de un pasivo contingente.

Para el caso de provisiones de litigios y demandas una obligación judicial es posible, si la valoración final de pérdida es mayor al 10% y hasta el 50%. Cuando no exista certeza jurídica del derecho discutido, y circunstancias que no permitan establecer si el fallo será favorable o desfavorable para la entidad.

Para el caso de la Administradora, existen provisiones posibles cuando, aun existiendo la obligación se presenta la probabilidad de no pago de la misma por un sustento verídico.

**Obligación remota:** Cuando la probabilidad de ocurrencia del evento es prácticamente nula, en este caso, no se reconocerá un pasivo ni será necesaria su revelación como pasivo contingente.

Para el caso de provisiones de litigios y demandas una obligación judicial es remota si la valoración final de pérdida es igual o inferior al 10%. Cuando no le asista razón al demandante o la probabilidad de ocurrencia es prácticamente nula o exista un fallo favorable a los intereses de la entidad.

**Medición inicial:** Las provisiones se medirán por el valor que refleje la mejor estimación del desembolso que se requeriría para cancelar la obligación presente en la fecha de presentación ya sea por parte de la Administradora o los Fondos de Reserva. Dicha estimación tendrá en cuenta los desenlaces asociados de mayor probabilidad, la experiencia que se tenga en operaciones similares, los riesgos e incertidumbres y los informes de expertos, entre otros.

Para realizar el ajuste del valor de las pretensiones, se deberá tener en cuenta lo establecido en el artículo 5 de la Resolución 353 de 2016 proferida por la Agencia Nacional de Defensa Jurídica del Estado. En tal sentido, el valor de las pretensiones deberá ser revisado mínimo al final del periodo contable de la respectiva vigencia, y se ajustará el resultado del periodo para el caso de la Administradora, y el Patrimonio para el caso de los Fondos de Reserva, con el fin de reflejar la mejor estimación posible.

**NOTAS A LOS INFORMES MENSUALES FINANCIEROS Y CONTABLES DICIEMBRE 2020**  
**ADMINISTRADORA COLOMBIANA DE PENSIONES – COLPENSIONES**  
**(Cifras expresadas en pesos)**

**Medición Posterior:** Las provisiones se revisarán como mínimo al final del periodo contable o cuando se tenga evidencia de que el valor ha cambiado sustancialmente, y se ajustarán para reflejar la mejor estimación disponible, afectando el resultado del periodo para el caso de la Administradora, y el Patrimonio para el caso de los Fondos de Reserva.

Cuando ya no sea probable la salida de recursos que incorporen beneficios económicos para cancelar la obligación correspondiente, se procederá a liquidar o a revertir la provisión.

▪ **Activos Contingentes**

**Reconocimiento:** Los activos contingentes no serán objeto de reconocimiento, en los Estados Financieros que presente la Administradora Colombiana de Pensiones – Colpensiones, sin embargo, por efectos de control se realizarán registros en cuentas de orden.

Un activo contingente es un activo de naturaleza posible surgido a raíz de sucesos pasados, cuya existencia se confirmará solo por la ocurrencia o, en su caso, por la no ocurrencia de uno o más eventos inciertos en el futuro que no están enteramente bajo el control de la Administradora Colombiana de Pensiones – Colpensiones.

Para la Administradora Colombiana de Pensiones- Colpensiones, representan el valor de las demandas interpuestas por la entidad en contra de terceros, pretensiones económicas originadas en controversias a favor de la Entidad, procesos de costas a favor, entre otros.

Para los Fondos de Reserva Pensional de Vejez, Invalidez y Sobrevivientes, se reconocerá como activos contingentes en cuentas de orden deudoras entre otros conceptos, los siguientes:

- a. Procesos judiciales a favor de los fondos de reserva
- b. Garantía Estatal
- c. Cuentas por cobrar por excedentes financieros
- d. Daciones en pago
- e. Cálculo actuarial omisión empleadores privados (omisos)
- f. Devolución aportes salud pensionados
- g. Aportes sentencias judiciales
- h. Aportes por cálculos rentabilidad
- i. Aportes conmutaciones pensionales
- j. Deuda real y deuda presunta

**NOTAS A LOS INFORMES MENSUALES FINANCIEROS Y CONTABLES DICIEMBRE 2020**  
**ADMINISTRADORA COLOMBIANA DE PENSIONES – COLPENSIONES**  
**(Cifras expresadas en pesos)**

■ **Pasivo Contingente**

**Reconocimiento:** Los pasivos contingentes no serán objeto de reconocimiento en los Estados Financieros que presente la Administradora Colombiana de Pensiones Colpensiones, sin embargo, por efectos de control se realizarán registros en cuentas de orden.

Un pasivo contingente corresponde a una obligación posible surgida a raíz de sucesos pasados, cuya existencia se confirmará solo por la ocurrencia o por la no ocurrencia de uno o más sucesos futuros inciertos que no están enteramente bajo el control de la Administradora Colombiana de Pensiones - Colpensiones.

La Administradora Colombiana de Pensiones – Colpensiones, reconocerá como pasivos contingentes en cuentas de orden acreedoras de la Administradora, entre otros conceptos, los procesos Judiciales en contra de la entidad.

Para los Fondos de Reserva Pensional de Vejez, Invalidez y Sobrevivientes, se reconocerán como pasivos contingentes en cuentas de orden deudoras entre otros conceptos, los siguientes:

- a. Procesos judiciales en contra de los fondos de reserva pensional
- b. Cálculo actuarial de los fondos de reservas pensionales
- c. Cuotas partes pensionales a cargo de la entidad
- d. Bonos pensionales a cargo de la entidad

■ **Cuentas de control**

Dado que el Marco Normativo para entidades del Gobierno indica que la información registrada en Cuentas de Orden no será objeto de reconocimiento en los Estados Financieros, la Administradora Colombiana de Pensiones – Colpensiones, revelará entre otras la siguiente información:

■ **Cuentas Deudoras de Control**

En esta denominación, se incluirá la información que permite controlar las operaciones que la Administradora Colombiana de Pensiones - Colpensiones realice con terceros y que, por su naturaleza, no afectan su situación financiera ni el rendimiento. También incluye las cuentas que permiten ejercer control administrativo sobre bienes y derechos.

**NOTAS A LOS INFORMES MENSUALES FINANCIEROS Y CONTABLES DICIEMBRE 2020**  
**ADMINISTRADORA COLOMBIANA DE PENSIONES – COLPENSIONES**  
**(Cifras expresadas en pesos)**

La Administradora de Régimen de Prima Media y de Beneficios Económicos Periódicos – BEPS, entre otros reconocerá:

- Activos de Propiedad, Planta y equipo y Activos Intangibles totalmente depreciados que se deban controlar.
- Cotizaciones por Debido Cobrar.

▪ **Cuentas Acreedoras de Control**

Se reconocerán el registro de operaciones a cargo de la Administradora Colombiana de Pensiones – Colpensiones, que por su naturaleza no afectan su situación financiera. Se usarán para ejercer control interno.

La Administradora de Régimen de Prima Media y de Beneficios Económicos Periódicos – BEPS, reconocerá los Títulos emitidos del incentivo del 20% de los vinculados al Fondo BEPS.

▪ **Ingresos de Transacciones Sin Contraprestación**

**Criterio general de reconocimiento:** Se reconocerán como ingresos de transacciones sin contraprestación, los recursos, monetarios o no monetarios, que reciba Colpensiones sin que deba entregar a cambio una contraprestación que se aproxime al valor de mercado del recurso que se recibe, es decir, Colpensiones no entregará nada a cambio del recurso recibido o si lo hace, el valor entregado es significativamente menor al valor de mercado del recurso recibido.

También se reconocerán como ingresos de transacciones sin contraprestación aquellos que obtenga Colpensiones dada la facultad legal que esta tenga para exigir cobros a cambio de bienes, derechos o servicios que no tienen valor de mercado y que son suministrados únicamente por el gobierno.

La Administradora Colombiana de Pensiones – Colpensiones, tendrá ingresos por concepto de transacciones sin contraprestación, entre otros aquellos provenientes de las transferencias entregadas por el Gobierno Nacional para el pago de los gastos de funcionamiento del programa BEPS.

Un ingreso de una transacción sin contraprestación se reconocerá cuando:

- a. Colpensiones tenga el control sobre el activo,

**NOTAS A LOS INFORMES MENSUALES FINANCIEROS Y CONTABLES DICIEMBRE 2020**  
**ADMINISTRADORA COLOMBIANA DE PENSIONES – COLPENSIONES**  
**(Cifras expresadas en pesos)**

- b. Probabilidad que fluyan, a Colpensiones, beneficios económicos futuros o potencial de servicio asociados con el activo; y
- c. Valor del activo pueda ser medido con fiabilidad.

**Reconocimiento:** Los ingresos por transferencias pueden o no estar sometidos a estipulaciones, en relación con la aplicación o el uso de los recursos recibidos. Dichas estipulaciones afectan el reconocimiento de la transacción.

Si Colpensiones como entidad beneficiaria de un recurso transferido evalúa que la transferencia del recurso no impone estipulaciones, reconocerá un ingreso en el resultado del periodo cuando se den las condiciones de control del recurso.

Las transferencias en efectivo entre entidades de gobierno se reconocerán como ingreso en el resultado del periodo cuando la entidad cedente expida el acto administrativo de reconocimiento de la obligación por concepto de la transferencia, salvo que esta esté sujeta a condiciones, caso en el cual se reconocerá un pasivo.

**Medición:** Las transferencias en efectivo se medirán por el valor recibido.

▪ **Ingresos de Transacciones Con Contraprestación**

**Reconocimiento:** Se reconocerán como ingresos de transacciones con contraprestación los que se originan por la venta de bienes, por la prestación de servicios o por el uso que terceros hacen de activos, los cuales producen intereses, entre otros.

**Ingresos por prestación de servicios:** Se reconocerán como ingresos por prestación de servicios los recursos obtenidos por la entidad en la ejecución de un conjunto de tareas acordadas en un contrato. Estos ingresos se caracterizan porque tienen una duración determinada en el tiempo y buscan satisfacer necesidades de los usuarios o cumplir requerimientos contractuales previamente establecidos.

Los ingresos por prestación de servicios se reconocerán cuando el resultado de una transacción pueda estimarse con fiabilidad, considerando el grado de avance en la prestación del servicio al final del periodo contable.

En caso de presentarse partidas conciliatorias de la Administradora por concepto de consignaciones pendientes de identificar cuyos valores sean iguales o menores a 2 UVT y con una antigüedad igual o

**NOTAS A LOS INFORMES MENSUALES FINANCIEROS Y CONTABLES DICIEMBRE 2020**  
**ADMINISTRADORA COLOMBIANA DE PENSIONES – COLPENSIONES**  
**(Cifras expresadas en pesos)**

superior a 30 días, se podrán registrar afectando directamente el ingreso como es el caso de las consignaciones por la pérdida de tarjeta de acceso de los funcionarios, entre otros.

**Medición:** Los ingresos se medirán por el valor de mercado de la contraprestación recibida.

**Gastos:** Representa los decrementos en los beneficios económicos o en el potencial de servicio, producidos a lo largo del periodo contable bien sea en salida de recursos o en disminución del valor de los activos.

Los gastos en que incurre la Administradora Colpensiones se clasifican en:

- **Gastos de administración y operación:** Comprende a los gastos originados en el desarrollo de la operación de la Administradora Colombiana de Pensiones, en cumplimiento de su objeto social, así como los gastos de funcionamiento asociados al Programa de Beneficios Económicos BEPS, tales como; Sueldos y salarios, Contribuciones imputadas y efectivas, aportes sobre la nómina, prestaciones sociales, impuestos y contribuciones y gastos generales (vigilancia, arrendamientos, comunicaciones, seguros, procesamiento de información, gastos legales, honorarios, comisiones) entre otros.
- **Gastos por deterioro, depreciaciones y amortizaciones:** Representan los gastos que reflejan el valor del desgaste o pérdida de la capacidad por uso de los bienes o su deterioro, así como el registro de provisiones para cubrir posibles pérdidas.
- **Transferencias y Subvenciones:** Representa los gastos por transacciones sin contraprestación, por los recursos transferidos al Programa de Beneficios Económicos BEPS para gastos de funcionamiento.

**Otros Gastos Financieros:** Se registran gastos no incluidos en las clasificaciones anteriores tales como; comisiones, gastos financieros, pago de sentencias entre otros.

## **OTRAS NORMAS**

## **RECURSOS DEL RÉGIMEN DE PRIMA MEDIA CON PRESTACIÓN DEFINIDA ADMINISTRADOS POR COLPENSIONES**

**NOTAS A LOS INFORMES MENSUALES FINANCIEROS Y CONTABLES DICIEMBRE 2020**  
**ADMINISTRADORA COLOMBIANA DE PENSIONES – COLPENSIONES**  
**(Cifras expresadas en pesos)**

Esta Norma será aplicada por Colpensiones en la contabilidad de los fondos en los que administra recursos del Régimen de Prima Media con Prestación Definida. Para tal efecto, Colpensiones separará su contabilidad de cada uno de los fondos que atienden los riesgos de vejez, invalidez y sobrevivientes.

**Reconocimiento y medición de recursos administrados:** Los derechos sobre los recursos que tienen por finalidad atender el pago de obligaciones pensionales se reconocerán afectando el patrimonio de cada uno de los fondos. Estos recursos provienen de cotizaciones de empleadores y afiliados, aportes estatales, cuotas partes de bonos pensionales, cuotas partes de pensiones, devoluciones de cotizaciones y aportes del Fondo de Solidaridad Pensional, entre otros.

Los derechos sobre los recursos se medirán por el valor determinado en las liquidaciones privadas, en las liquidaciones oficiales y en los demás actos administrativos que liquiden derechos a favor de cada uno de los fondos, una vez dichas liquidaciones oficiales y demás actos administrativos queden en firme.

**Reconocimiento y medición de obligaciones pensionales exigibles:** La nómina de pensiones y las demás obligaciones pensionales exigibles se reconocerán como pasivo de cada uno de los fondos, afectando el patrimonio, y se medirán por el valor necesario para liquidar la obligación.

**Reconocimiento y medición de provisiones relacionadas con obligaciones pensionales:** Las provisiones relacionadas con procesos judiciales por reconocimientos de obligaciones pensionales o por el ajuste de su valor que impliquen reconocimiento retroactivo se reconocerán como pasivo de cada uno de los fondos, afectando el patrimonio, y se medirán de acuerdo con la norma de provisiones.

**Reconocimiento de ingresos y gastos:** Cada uno de los fondos afectará sus cuentas de resultados con las partidas que se deriven de la administración de los recursos, tales como: rendimientos, comisiones, deterioros, devolución de rendimientos, ganancias o pérdidas por medición de inversiones, y ganancias o pérdidas por baja en cuentas de activos o pasivos.

Los bienes recibidos en dación de pago se reconocerán como un inventario y se medirán por su valor de mercado o, en ausencia de este, por el valor pactado. La diferencia entre el valor del bien recibido en dación de pago y la cuenta por cobrar por cotizaciones reconocida por el fondo afectará el ingreso o gasto del resultado del periodo.

**NOTAS A LOS INFORMES MENSUALES FINANCIEROS Y CONTABLES DICIEMBRE 2020**  
**ADMINISTRADORA COLOMBIANA DE PENSIONES – COLPENSIONES**  
 (Cifras expresadas en pesos)

## 6. INFORMACIÓN SOBRE HECHOS NO RECURRENTE OCURRIDOS DURANTE EL PERIODO

En cumplimiento a lo establecido en la **Resolución 182 del 19 de mayo de 2017**, expedida por la Contaduría General de la Nación, las notas a los informes financieros y contables mensuales se presentarán cuando, durante el correspondiente mes, surjan hechos económicos que no sean recurrentes y que tengan un efecto material en la estructura financiera de la entidad. De igual forma para la elaboración del informe notas contables de mes de diciembre de 2020 se aplicó la Resolución 193 del 3 de diciembre de 2020 en lo relacionado a que “las notas (anuales) a los Estados Financieros que preparan las entidades y que reportan a la CGN en los plazos establecidos, deberán conservar la estructura y nomenclatura definida en esta Plantilla, lo cual facilitará su lectura y, por ende, la comprensión de la información consignada, y apoyará la preparación o construcción de las notas (anuales) a los Estados Financieros consolidados del sector público en general y de los niveles nacional y territorial en particular, para los diferentes fines y usuarios estratégicos”, razón por la cual la numeración de las notas mensuales corresponden a lo referenciado en los estados financieros de fin de ejercicio.

A continuación, se detallan los principales hechos económicos que se presentaron en el mes de diciembre de 2020.

### 6.1 Administradora de Pensiones

La información reportada en los estados financieros de la Administradora Colombiana de Pensiones – Colpensiones corresponde a la administración tanto del Régimen de Prima Media con Prestación Definida – RPM como del Servicio Social Complementario de Beneficios Económicos Periódicos – BEPS.

#### 6.1.1 Estado de Situación Financiera

**Activo:** El activo de la Administradora Colombiana de Pensiones Colpensiones al 31 de diciembre de 2020 asciende a **\$742.468.409.441** y se encuentra conformado por corriente y no corriente así:

Código	Nombre cuenta	Corriente	No corriente	Saldo al 31/12/2020
11	EFFECTIVO Y EQUIVALENTES DE EFFECTIVO	68.512.333.835	-	68.512.333.835
12	INVERSIONES E INSTRUMENTOS DERIVADOS	614.342.032.242	-	614.342.032.242
13	CUENTAS POR COBRAR	316.933.447	5.560.823.147	5.877.756.594
16	PROPIEDADES, PLANTA Y EQUIPO	-	4.984.829.178	4.984.829.178
19	OTROS ACTIVOS	44.581.987.752	4.169.469.840	48.751.457.592
<b>Total Activo</b>		<b>\$ 727.753.287.276</b>	<b>\$ 14.715.122.165</b>	<b>\$ 742.468.409.441</b>

**NOTAS A LOS INFORMES MENSUALES FINANCIEROS Y CONTABLES DICIEMBRE 2020**  
**ADMINISTRADORA COLOMBIANA DE PENSIONES – COLPENSIONES**  
**(Cifras expresadas en pesos)**

**Nota 5**

**11 - Efectivo y equivalentes de efectivo**

El saldo de la cuenta se encuentra conformado por los recursos depositados en entidades financieras en cuentas propias de la Administradora y los montos por los cuales se encuentran constituidas las cajas menores de la Entidad:

Código	Nombre de la cuenta	Diciembre	Noviembre	Variación Mensual
1105	Caja (1)	-	225.080.000	(225.080.000,00)
1110	Deposito en instituciones financieras (2)	68.512.333.835	74.922.974.603	(6.410.640.768)
<b>11</b>	<b>Efectivo y equivalentes al efectivo</b>	<b>\$ 68.512.333.835</b>	<b>\$ 75.148.054.603</b>	<b>\$ (6.635.720.768)</b>

- (1) El saldo en los Estados Financieros de la Administradora al 31 de diciembre de 2020 por concepto de cajas menores corresponde a cero, toda vez que en los procesos de cierre contable y atendiendo el Instructivo de cierre 001 de 2020 numeral 1.1.1 Actividades Mínimas a Desarrollar de la Contaduría General de la Nación, las cajas menores deben ser legalizadas al final de la vigencia.
- (2) La variación del saldo en instituciones financieras con relación al mes de noviembre de 2020 obedece específicamente a los movimientos en los bancos: Bogotá, BBVA y Sudameris en ocasión a los ingresos obtenidos por la comisión: Corresponde a los recursos consignados en cuentas bancarias corrientes y de ahorro, por concepto de la Comisión de Administración sobre los aportes obligatorios en pensiones, comisión por el pago de la nómina de pensionados, de EMPOS y metales preciosos, comisión conmutación pensional, comisiones por prestación de servicios de infraestructura tecnológica para las entidades operadoras de libranzas, reintegros, rendimientos financieros, Transferencias del Ministerio de Trabajo para los gastos de funcionamiento del programa BEPS y otros recursos en efectivo o cheque que se recauden o sean consignados en las cuentas de la entidad. A su vez las cuentas bancarias presentan movimiento por concepto de traslados, pago a proveedores, impuestos y nómina administrativa de RPM y BEPS.

El saldo de los recursos en cuentas bancarias a 31 de diciembre de 2020, se encuentra distribuido en los siguientes bancos:

**NOTAS A LOS INFORMES MENSUALES FINANCIEROS Y CONTABLES DICIEMBRE 2020**  
**ADMINISTRADORA COLOMBIANA DE PENSIONES – COLPENSIONES**  
**(Cifras expresadas en pesos)**

Banco	Administración RPM	Administración BEPS	Costas ISS	Total
Banco Bogotá	18.449.507.257	36.290.004.637	10.484.964	54.749.996.858
Banco BBVA	3.260.038.590	-	-	3.260.038.590
Banco Sudameris	4.071.841.604	5.383.438.383	-	9.455.279.987
Banco Agrario	1.003.505.242	-	-	1.003.505.242
Banco de Occidente	43.513.158	-	-	43.513.158
<b>Total Bancos</b>	<b>\$ 26.828.405.851</b>	<b>\$ 41.673.443.020</b>	<b>\$ 10.484.964</b>	<b>\$ 68.512.333.835</b>

**Nota 6**

**12- Inversiones e instrumentos derivados**

El portafolio de la Administradora RPM y la Comisión por Conmutación es administrado por Fiduciaria La Previsora y se encuentra constituido por títulos TES, Bonos y CDT.

Al cierre del mes de diciembre de 2020, el saldo del portafolio asciende a **\$614.342.032.242** con el siguiente detalle:

Código	Nombre de la cuenta	Diciembre	Noviembre	Variación Mensual
122101	Títulos de tesorería (TES)	376.857.032.242	438.436.934.548	(61.579.902.306)
122102	Certificados de depósito a término (CDT)	180.634.380.000	185.402.835.000	(4.768.455.000)
122103	Bonos y títulos emitidos por el sector privado	51.562.220.000	51.663.510.000	(101.290.000)
122108	Bonos y títulos emitidos por las entidades Fras.	5.288.400.000	5.344.650.000	(56.250.000)
<b>12</b>	<b>Inversiones e Instrumentos Derivados</b>	<b>\$ 614.342.032.242</b>	<b>\$ 680.847.929.548</b>	<b>\$ (66.505.897.306)</b>

La variación presentada entre los meses de diciembre y noviembre de 2020 obedece a la compra, venta, pago de cupones, valoración y venta de títulos, lo anterior conforme el siguiente detalle:

Concepto	Cantidad de registros	Valor movimiento
Pago cupón	15	(994.115.920)
Compra	1	3.000.000.000
Valoración	293	3.642.761.215
Venta	9	(72.154.542.601)
<b>Total Movimiento</b>	<b>318</b>	<b>\$ (66.505.897.306)</b>

**NOTAS A LOS INFORMES MENSUALES FINANCIEROS Y CONTABLES DICIEMBRE 2020**  
**ADMINISTRADORA COLOMBIANA DE PENSIONES – COLPENSIONES**  
**(Cifras expresadas en pesos)**

**Nota 7**

**13 – Cuentas por cobrar**

Las cuentas por cobrar de la Administradora Colombiana de Pensiones se encuentran clasificadas como corrientes y no corrientes, las primeras se esperan recaudar en un periodo no mayor a un año y las segundas superan este periodo para su recaudo, el saldo total de las cuentas por cobrar al 31 de diciembre de 2020 se encuentra conformado así:

Código	Nombre cuenta	Corriente	No corriente	Saldo al 31/12/2020
13	CUENTAS POR COBRAR	316.933.447	5.560.823.147	5.877.756.594
<b>Total Cuentas por Cobrar</b>				<b>\$ 5.877.756.594</b>

**Cuentas por cobrar corrientes:**

Código	Descripción	Diciembre	Noviembre	Variación Mensual
138405	Comisiones (1)	173.445	4.588.024.886	(4.587.851.441)
138490	Otras cuentas por cobrar (2)	341.282.512	614.468.265	(273.185.753)
138690	Deterioro otras cuentas por cobrar (3)	(24.522.510)	(7.793.905)	(16.728.605)
	<b>Cuentas por Cobrar Corrientes</b>	<b>\$ 316.933.447</b>	<b>\$ 5.194.699.246</b>	<b>\$ (4.877.765.799)</b>

- (1) La disminución corresponde al recaudo realizado durante el mes de diciembre 2020 de las cuentas por cobrar por libranzas y comisiones.
- (2) Las otras cuentas por cobrar corrientes están conformadas por: \$239.413.655 cobros adelantados a la ARL (Aseguradora de Riesgos Laborales) por parte de la Dirección de Cartera asociados al reintegro de honorarios cancelados en el reconocimiento de incapacidades de origen laboral, \$58.829.012 cuentas por cobrar a las EPS (Entidades Promotoras de Salud) por el reintegro de incapacidades reconocidas a funcionarios de la Administradora, \$2.399.685 cuentas por cobrar a entidades financieras por el cobro de comisiones no autorizadas descontadas sobre transacciones realizadas en las cuentas bancarias de la Administradora, \$7.641.193 descuentos por nómina, \$ 21.234.211 saldo a favor reclamación UNE EPM Telecomunicaciones según Resolución 27488 del 10 jun-20 emitido por la Superintendencia de Industria y Comercio y otras cuentas por cobrar por \$11.764.756.
- (3) Corresponde al valor del deterioro de otras cuentas por cobrar calculado por la Dirección de Prospectiva y Estudios, actualizado en el mes de diciembre 2020.

**NOTAS A LOS INFORMES MENSUALES FINANCIEROS Y CONTABLES DICIEMBRE 2020**  
**ADMINISTRADORA COLOMBIANA DE PENSIONES – COLPENSIONES**  
**(Cifras expresadas en pesos)**

***Cuentas por cobrar no corrientes:***

El saldo por **\$5.560.823.147** corresponde a la reclamación que adelanta la Administradora Colombiana de Pensiones frente a la aseguradora AXA Colpatria por \$5.138.675.082 y a Previsora S.A. \$422.148.065 por eventos de riesgos materializados. En relación con el mes inmediatamente anterior, se presenta una disminución de \$20.283.507.336 en la cuenta por cobrar a la Aseguradora AXA-Colpatria por reclamación sobre la póliza de manejo contratada por Colpensiones para el cubrimiento de los eventos de riesgo, la cual se ajustó en el mes de diciembre 2020 de acuerdo a los valores reconocidos en el fallo del laudo arbitral según comunicación OAL 0001-2021 de la Oficina Asesora de Asuntos Legales y la normatividad vigente aplicable.

**Nota 10**

**16 – Propiedades planta y equipo no corriente:**

Los activos fijos de la Administradora Colombiana de Pensiones al 31 de diciembre de 2020 ascienden a **\$4.984.829.178** y se encuentran conformados por los siguientes conceptos:

Código	Nombre Cuenta	Diciembre	Noviembre	Variación Mensual
1605	Terrenos	514.765.680	514.765.680	-
1640	Edificaciones	915.972.213	915.972.213	-
1665	Muebles, enseres y equipo de oficina (1)	3.592.556.397	3.465.202.392	127.354.005
1670	Equipos de comunicación y computación (1)	2.795.577.295	2.646.576.295	149.001.000
1675	Equipos de transporte, tracción y elevación	266.200.000	266.200.000	-
1685	Depreciación acumulada de prop. planta y equipo (2)	(3.083.538.214)	(2.893.844.992)	(189.693.222)
1695	Deterioro acumulado de prop. planta y equipo	(16.704.193)	(16.704.193)	-
<b>16</b>	<b>Propiedades, Planta y Equipo</b>	<b>\$ 4.984.829.178</b>	<b>\$ 4.898.167.395</b>	<b>\$ 86.661.783</b>

- (1) El incremento en muebles, enseres y equipos de Cómputo corresponde a la adquisición de mobiliario para la oficina de la calle 94 en Bogotá de acuerdo con el CT 063/20 y 3 servidores Super Micro según el CT 183/19.

**NOTAS A LOS INFORMES MENSUALES FINANCIEROS Y CONTABLES DICIEMBRE 2020**  
**ADMINISTRADORA COLOMBIANA DE PENSIONES – COLPENSIONES**  
**(Cifras expresadas en pesos)**

- (2) En el rubro de depreciación acumulada la variación corresponde al registro de la depreciación del mes de diciembre de las edificaciones, muebles y enseres equipo de comunicación y cómputo y equipos de transporte.

## NOTA 14 y 16

### 19 – Otros activos

El saldo de la cuenta 19-Otros activos al cierre del mes de diciembre de 2020 se encuentra conformado por corriente y no corriente así:

Código	Nombre cuenta	Corriente	No corriente	Saldo al 31/12/2020
1905	Bienes y servicios pagados por anticipado	1.427.930.753	-	1.427.930.753
1906	Avances y anticipos entregados	2.546.853.934	-	2.546.853.934
1907	Anticipos o saldos a favor por impuestos	29.776.353	-	29.776.353
1908	Recursos entregados en administración	40.577.426.712	-	40.577.426.712
1970	Activos intangibles	-	7.476.020.369	7.476.020.369
1975	Amortización acumulada de activos intangibles	-	(3.306.550.529)	(3.306.550.529)
<b>Total Otros Activos</b>		<b>\$ 44.581.987.752</b>	<b>\$ 4.169.469.840</b>	<b>\$ 48.751.457.592</b>

### Nota 14

#### Otros Activos – No Corrientes:

Código	Nombre Cuenta	Diciembre	Noviembre	Variación Mensual
197007	Licencias	6.054.102.387	4.181.246.803	1.872.855.584
197008	Softwares	1.421.917.982	1.421.917.982	-
197507	Amortización Licencias	(1.919.971.898)	(744.017.971)	(1.175.953.927)
197508	Amortización Softwares	(1.386.578.631)	(1.384.394.184)	(2.184.447)
	<b>Otros Activos no Corriente</b>	<b>\$ 4.169.469.840</b>	<b>\$ 3.474.752.630</b>	<b>\$ 694.717.210</b>

**NOTAS A LOS INFORMES MENSUALES FINANCIEROS Y CONTABLES DICIEMBRE 2020**  
**ADMINISTRADORA COLOMBIANA DE PENSIONES – COLPENSIONES**  
**(Cifras expresadas en pesos)**

La variación de otros activos licencias y software presentan un aumento del 20% principalmente por la adquisición y renovación de licencias MICRO FOCUS SERVICE en el mes de diciembre 2020 y el registro de la amortización.

**Nota 16**

**Otros Activos – Corrientes**

Se localizan aquellos recursos tangibles e intangibles que son complementarios para el desarrollo de las actividades de la Administradora y de los cuales se espera obtener beneficio en un periodo no mayor a un año, el saldo de la cuenta al cierre del mes de diciembre se encuentra conformado por:

Código	Nombre Cuenta	Diciembre	Noviembre	Variación Mensual
190501	Seguros (1)	1.427.930.753	1.841.616.499	(413.685.746)
190604	Anticipo para adquisición de bienes y servicios (2)	2.546.853.934	776.402.396	1.770.451.538
190790	Otros anticipos o saldos a favor por impuestos (3)	29.776.353	-	29.776.353
190802	Encargo fiduciario - Fiducia de inversión (4)	39.591.426.712	202.287.127.593	(162.695.700.881)
190803	Encargo fiduciario - Fid. Administración y pagos (5)	986.000.000	-	986.000.000
	<b>Otros Activos Corrientes</b>	<b>\$ 44.581.987.752</b>	<b>\$ 204.905.146.488</b>	<b>\$ (160.323.158.736)</b>

- (1) La disminución de la cuenta seguros corresponde a la amortización de las pólizas del mes de diciembre de 2020.
- (2) Corresponde principalmente a anticipos pendientes de legalización por concepto de adquisición soporte renovación licencias Micro Focus \$1.735.020.000, gastos del tribunal de arbitramento por \$768.305.373, Junta Nacional de Calificación de Incapacidades por \$9.899.005 y Fiduciaria la Previsora \$33.629.556.
- (3) El saldo a diciembre 31 de 2020, corresponde a saldo a favor por contribución a la Superintendencia Financiera de Colombia.
- (4) En relación con el mes anterior la cuenta presenta una disminución de 80% por las operaciones realizadas en los encargos fiduciarios principalmente por la solicitud de recursos para atender las obligaciones a cargo de la administradora como se detallan a continuación:

**NOTAS A LOS INFORMES MENSUALES FINANCIEROS Y CONTABLES DICIEMBRE 2020**  
**ADMINISTRADORA COLOMBIANA DE PENSIONES – COLPENSIONES**  
**(Cifras expresadas en pesos)**

Concepto	Inversión conmutación		Inversión RPM		Total
	Registros	Valor Movimiento	Registros	Valor Movimiento	
Solicitud recursos	-	-	3	(239.650.000.000)	(239.650.000.000)
pago cupón	1	6.275.500	10	497.936.500	504.212.000
Valoración	1	2.200.426	2	208.328.531	210.528.957
Comisión	1	(80.779.769)	1	80.779.769	-
Compra		-	1	(3.000.000.000)	(3.000.000.000)
Venta	-	-	5	71.436.761.634	71.436.761.634
Recaudo	-	-	2	7.802.796.528	7.802.796.528
<b>Total movimiento</b>	<b>3</b>	<b>\$ (72.303.843)</b>	<b>24</b>	<b>\$ (162.623.397.038)</b>	<b>\$ (162.695.700.881)</b>

(5) El saldo corresponde a los recursos entregados a Fiduciaria la Previsora para la constitución de un encargo fiduciario de administración y pagos, para la adquisición de vivienda, equipamiento y costos que se deriven de la entrega del premio a los vinculados que resulten ganadores de los sorteos BEPS 2020, la variación corresponde al giro de los recursos por \$980.000.000 y gastos para la adquisición del premio por \$6.000.000

## PASIVO

Las obligaciones de la Administradora Colombiana de Pensiones – Colpensiones a 31 de diciembre de 2020 ascienden a **\$373.376.249.048** y se encuentran clasificadas en corrientes y no corrientes conforme el periodo en el cual son exigibles. Los pasivos corrientes deben ser cancelados por la Administradora en un lapso no mayor a un año y los no corrientes superan este periodo para ser pagos.

A 31 de diciembre de 2020 el pasivo de la Administradora se encuentra conformado por las siguientes cuentas:

Código	Nombre Cuenta	Corriente	No Corriente	Saldo al 31/12/2020
24	CUENTAS POR PAGAR	4.613.438.184	-	4.613.438.184
25	BENEFICIOS A LOS EMPLEADOS	22.674.839.427	-	22.674.839.427
27	PROVISIONES	25.179.248.922	297.727.908.033	322.907.156.955
29	OTROS PASIVOS	-	23.180.814.482	23.180.814.482
<b>Total Pasivo</b>		<b>\$ 52.467.526.533</b>	<b>\$ 320.908.722.515</b>	<b>\$ 373.376.249.048</b>

**NOTAS A LOS INFORMES MENSUALES FINANCIEROS Y CONTABLES DICIEMBRE 2020**  
**ADMINISTRADORA COLOMBIANA DE PENSIONES – COLPENSIONES**  
**(Cifras expresadas en pesos)**

**Pasivo Corriente**

**Nota 21**

**24 – Cuentas por pagar**

El saldo de las cuentas por pagar de la administradora al 31 de diciembre de 2020 asciende a **\$4.613.438.184** y se encuentra conformado por los siguientes conceptos:

Código	Nombre Cuenta	Diciembre	Noviembre	Variación Mensual
2401	Adquisición de bienes y servicios nacionales (1)	275.802.758	3.907.623.871	(3.631.821.113)
2407	Recursos a favor de terceros (2)	655.956.487	758.735.383	(102.778.896)
2424	Descuentos de nómina (3)	-	2.654.461.443	(2.654.461.443)
2436	Retención en la fuente e impuesto (4)	2.509.141.627	2.475.256.467	33.885.160
2440	Otros impuestos nacionales (5)	12.178.205	-	12.178.205
2445	Impuesto al valor agregado - IVA (6)	1.160.359.107	735.284.240	425.074.867
2460	Créditos Judiciales (7)	-	84.058.674	(84.058.674)
2490	Otras cuentas por pagar (8)	-	742.099.800	(742.099.800)
<b>24</b>	<b>Cuentas por Pagar</b>	<b>\$ 4.613.438.184</b>	<b>\$ 11.357.519.878</b>	<b>\$ (6.744.081.694)</b>

En relación con el mes inmediatamente anterior, las cuentas por pagar presentan una disminución del 59% principalmente por:

- (1) Cuentas por pagar causadas al cierre del mes de diciembre y que serán canceladas en el mes de enero del 2021, dentro de las cuentas por pagar más representativas se encuentra el servicio de mantenimiento Licencias Bizagi por valor de \$187.362.953, gastos negociación Sindicato \$85.410.150 y otras por \$3.029.655.
- (2) El saldo de la cuenta de recursos a favor de terceros comprende: Incapacidades para terceros \$3.272.867, Devolución SARO a Fondos de Reservas Pensionales \$143.250.000, sorteos y redención de títulos BEPS \$482.839.369, Microseguros BEPS \$269.562, otros pagos de EPS por \$23.229.046 y otras cuentas por pagar a Fondo Vejez por \$3.095.643.
- (3) A diciembre 31 de 2020, todas las obligaciones laborales reconocidas como cuentas por pagar fueron canceladas dentro del periodo, por lo tanto, a este corte no se presenta saldo por dichos conceptos.

**NOTAS A LOS INFORMES MENSUALES FINANCIEROS Y CONTABLES DICIEMBRE 2020**  
**ADMINISTRADORA COLOMBIANA DE PENSIONES – COLPENSIONES**  
**(Cifras expresadas en pesos)**

- (4) Se presenta un incremento en las retenciones practicadas en el pago a proveedores, por el aumento de facturas recibidas durante el mes de diciembre 2020.
- (5) Corresponde a la contribución especial a favor del Ministerio del Interior causada en el mes de diciembre de 2020 sobre los contratos de obra.
- (6) La variación corresponde a la causación del IVA generado en los ingresos gravados del mes de diciembre de 2020.
- (7) A 31 de diciembre de 2020, todas las obligaciones correspondientes a pagos de costas judiciales fueron canceladas dentro del periodo, por lo tanto, no presenta saldo por pagar.
- (8) A 31 de diciembre de 2020, no se presenta saldo en otras cuentas por pagar.

**Nota 22**

**25 - Beneficios a los empleados**

El saldo de la cuenta por **\$22.674.839.427**, registra el valor de las obligaciones por pagar a los empleados originadas por los servicios que estos han prestado a la Entidad durante el periodo, de conformidad con las disposiciones legales vigentes y los acuerdos laborales existentes. En relación con el mes de noviembre 2020, la cuenta presenta una disminución del 6%.

El saldo a 31 de diciembre está compuesto por los siguientes conceptos:

Código	Nombre Cuenta	Diciembre	Noviembre	Variación Mensual
251101	Nómina por pagar	5.824.710	8.707.441	(2.882.731)
251102	Cesantías	-	2.353.768.285	(2.353.768.285)
251104	Vacaciones	9.156.179.446	7.974.608.243	1.181.571.203
251105	Prima de vacaciones	6.242.849.999	2.609.811.771	3.633.038.228
251106	Prima de servicios	91.305.771	-	91.305.771
251109	Bonificaciones	7.126.826.742	6.326.413.383	800.413.359
251110	Otras primas	-	1.327.552.467	(1.327.552.467)
251111	Aportes a riesgos laborales	-	73.456.900	(73.456.900)
251122	Aportes a fondos pensionales - empleado	23.872.560	1.618.527.985	(1.594.655.425)
251123	Aportes a seguridad social en salud -	27.980.199	1.157.890.035	(1.129.909.836)
251124	Aportes a cajas de compensación familiar	-	593.642.600	(593.642.600)

**NOTAS A LOS INFORMES MENSUALES FINANCIEROS Y CONTABLES DICIEMBRE 2020**  
**ADMINISTRADORA COLOMBIANA DE PENSIONES – COLPENSIONES**  
 (Cifras expresadas en pesos)

Código	Nombre Cuenta	Diciembre	Noviembre	Variación Mensual
25	Beneficios a empleados	\$ 22.674.839.427	\$ 24.044.379.110	\$ (1.369.539.683)

## Nota 23

### 27- Provisiones

#### *Pasivo Corriente*

El saldo de la cuenta se encuentra conformada por las provisiones de arrendamientos, administración, bienes y servicios, gastos financieros, honorarios, los cuales no fueron facturados en el mes de diciembre por circunstancias ajenas a la Entidad, por lo anterior se constituyó provisión conforme lo solicitado por los supervisores de los contratos así:

Código	Descripción	Diciembre	Noviembre	Variación Mensual
2790	Provisiones diversas	25.179.248.922	34.037.216.564	(8.857.967.642)
	<b>Provisiones Corrientes</b>	<b>\$ 25.179.248.922</b>	<b>\$ 34.037.216.564</b>	<b>(\$ 8.857.967.642)</b>

Para el mes de diciembre, las provisiones diversas presentaron una disminución del 26% en relación con el mes inmediatamente anterior, como se detalla a continuación:

Código	Nombre Cuenta	Diciembre	Noviembre	Variación Mensual
2790	Arrendamientos y administración	72.978.377	144.832.035	(71.853.658)
	Bienes y servicios	8.934.346.175	10.929.961.058	(1.995.614.883)
	Gastos financieros	1.200.000.000	2.000.000.000	(800.000.000)
	Honorarios y servicios	14.971.924.370	20.962.423.471	(5.990.499.101)
	<b>Total Provisiones diversas</b>	<b>\$ 25.179.248.922</b>	<b>\$ 34.037.216.564</b>	<b>\$ (8.857.967.642)</b>

#### *Pasivo No Corriente*

El saldo de la cuenta de provisiones clasificadas como no corrientes asciende a **\$297.727.908.033** y se encuentra conformado por las provisiones de litigios en contra de la Entidad, provisión de costas procesales generadas en procesos en contra de los Fondos de Reserva Pensional y provisión por eventos de riesgo SARO reportados por la Gerencia de Riesgos y Seguridad de la Información. A 31 de diciembre el detalle de la cuenta corresponde a:

**NOTAS A LOS INFORMES MENSUALES FINANCIEROS Y CONTABLES DICIEMBRE 2020**  
**ADMINISTRADORA COLOMBIANA DE PENSIONES – COLPENSIONES**  
**(Cifras expresadas en pesos)**

Código	Nombre Cuenta	Diciembre	Noviembre	Variación Mensual
270105	Laborales <b>(1)</b>	1.156.410.191	1.156.410.191	-
270190	Otros litigios y demandas <b>(2)</b>	100.955.047.262	102.731.583.273	(1.776.536.011)
279090	Otras provisiones diversas <b>(3)</b>	195.616.450.580	182.116.745.681	13.499.704.899
	<b>Total Provisión no corriente</b>	<b>\$ 297.727.908.033</b>	<b>\$ 286.004.739.145</b>	<b>\$ 11.723.168.888</b>

- (1)** El saldo corresponde a la provisión de 44 procesos laborales en contra de la Administradora Colombiana de Pensiones Colpensiones, por valor de \$1.156.410.191.
- (2)** El saldo de la cuenta se encuentra conformado por provisión de costas procesales asociados a procesos en contra de los fondos de reserva pensional y provisiones por procesos ejecutivos. La variación frente al mes inmediatamente anterior corresponde a:

Concepto provisión	Diciembre		Noviembre		Variación	
	Cantidad	Valor	Cantidad	Valor	Cantidad	Valor
Costas procesales	29.736	91.553.594.096	30.550	93.245.059.658	(814)	(1.691.465.562)
Litigios Ejecutivos	1.677	9.401.453.166	1.661	9.486.523.615	16	(85.070.449)
<b>Total</b>	<b>31.413</b>	<b>100.955.047.262</b>	<b>32.211</b>	<b>102.731.583.273</b>	<b>(798)</b>	<b>(1.776.536.011)</b>

La variación de costas procesales corresponde al registro de 288 nuevas costas por \$544.607.938, retiro de (421) costas por (\$1.016.658.686) y pago de (681) por (\$1.219.414.814).

La variación de los procesos ejecutivos - corresponde al registro de 32 nuevos procesos por \$178.819.707 y retiro de (16) procesos por (\$263.890.156).

- (3)** El saldo corresponde a provisión de eventos por riesgo operativo SARO con el siguiente detalle:

Código	Nombre Cuenta	Diciembre	Noviembre	Variación Mensual
279090	SARO Ejecución y administración procesos	41.998.470.138	42.972.883.829	(974.413.691)
	Otras SARO Fraude externo	125.366.915.778	110.749.714.815	14.617.200.963
	Otras SARO Fraude interno	28.251.064.664	28.394.147.037	(143.082.373)
	<b>Total Provisiones diversas</b>	<b>\$ 195.616.450.580</b>	<b>\$ 182.116.745.681</b>	<b>\$ 13.499.704.899</b>

Dentro del concepto de eventos de riesgo SARO se contemplan principalmente las siguientes casuísticas: Erogación de Servidores Públicos Activos que corresponde a Pensiones de Vejez de servidores públicos que fueron incluidos en nómina de pensionados sin acreditar su retiro del servicio; y mayor valor girado mesadas pensionales corresponde a eventos de riesgo materializados que se

**NOTAS A LOS INFORMES MENSUALES FINANCIEROS Y CONTABLES DICIEMBRE 2020**  
**ADMINISTRADORA COLOMBIANA DE PENSIONES – COLPENSIONES**  
**(Cifras expresadas en pesos)**

originan con ocasión de los factores de riesgo tecnológicos, de ejecución de proceso y de recurso humano. Con respecto a Fraude, se registran los eventos asociados a la acción u omisión intencional realizada con el fin de obtener un provecho económico ilícito, en detrimento de los intereses de la entidad o de un tercero. Para el mes de diciembre de 2020, se presenta un aumento del 7%.

**Nota 24**

**29 - Otros Pasivos No corrientes**

Código	Nombre Cuenta	Diciembre	Noviembre	Variación Mensual
291002	Ingresos anticipados - Comisiones <b>(1)</b>	17.063.003.409	17.106.884.307	(43.880.898)
291090	Ing. recibidos por anticipado - Transf-BEPS <b>(2)</b>	6.117.811.073	16.528.885.622	(10.411.074.549)
	<b>Total Otros pasivos no corrientes</b>	<b>\$ 23.180.814.482</b>	<b>\$ 33.635.769.929</b>	<b>\$ (10.454.955.447)</b>

- (1)** El saldo registrado corresponde a los recursos administrados en un portafolio de inversión que fueron recibidos del ISS liquidado el 28 de septiembre de 2012, para el pago de la comisión de administración por la preparación y ejecución de las nóminas de conmutación pensional de Bancafé, IFI y Frontino. La variación frente al mes anterior se presenta por la causación de la comisión del mes de diciembre y la valoración del portafolio.
- (2)** Corresponde al registro de transferencias recibidas por parte del Ministerio de Trabajo para los gastos administrativos del programa de beneficios económicos BEPS. La diferencia presentada en relación al mes anterior, corresponde a la amortización a la cuenta de ingresos por transferencias de manera proporcional con la ejecución de gastos durante el mes de diciembre de 2020.

**Nota 27**

**PATRIMONIO**

**31 - Patrimonio de las Entidades de Gobierno**

Está conformado por los bienes y derechos de la Entidad, menos las obligaciones a su cargo, el saldo del patrimonio es directamente impactado por los resultados acumulados de vigencias anteriores y el resultado de la vigencia actual; el saldo asciende a **\$369.092.160.393** y se encuentra conformado por los siguientes conceptos:

**NOTAS A LOS INFORMES MENSUALES FINANCIEROS Y CONTABLES DICIEMBRE 2020**  
**ADMINISTRADORA COLOMBIANA DE PENSIONES – COLPENSIONES**  
 (Cifras expresadas en pesos)

Código	Nombre Cuenta	Diciembre	Noviembre	Variación Mensual
3105	Capital Fiscal (1)	120.491.168.898	120.491.168.898	-
3109	Resultados de ejercicios anteriores (2)	5.186.323.748	229.836.359.011	(224.650.035.263)
3110	Resultado del ejercicio (3)	243.414.667.747	260.905.927.858	(17.491.260.111)
31	<b>Patrimonio de las Ent. de gobierno</b>	<b>\$ 369.092.160.393</b>	<b>\$ 611.233.455.767</b>	<b>\$ (242.141.295.374)</b>

**(1) Capital Fiscal:** Por \$120.491.168.898, se encuentra constituido por la capitalización realizada por la Nación para la Administración del RPM y Administradora BEPS, capital incorporado del ISS y resultados de ejercicios anteriores.

**(2) Resultados de ejercicios anteriores:** La variación presentada corresponde al traslado al Fondo de Vejez en el mes de diciembre por la distribución de excedentes financieros de la administradora.

**(3) Resultado del ejercicio:** El resultado acumulado a 31 de diciembre de 2020 es de \$243.414.667.747

## Nota 25 y 26

### 8 - Cuentas de orden deudoras

A 31 de diciembre de 2020 están compuestas por:

Código	Nombre Cuenta	Diciembre	Noviembre	Variación Mensual
<b>81</b>	<b>ACTIVOS CONTINGENTES</b>	<b>35.023.642.801</b>	<b>87.258.178.799</b>	<b>(52.234.535.998)</b>
<b>8120</b>	<b>LITIGIOS Y MECANISMOS ALT SOLUCIÓN CONFLICTOS</b>	<b>35.023.642.801</b>	<b>87.258.178.799</b>	<b>(52.234.535.998)</b>
812001	Civiles (1)	11.264.528.031	10.798.540.523	465.987.508
812003	Penales (1)	19.328.302	19.328.302	-
812004	Administrativas (2)	23.739.786.468	76.440.309.974	(52.700.523.506)
<b>83</b>	<b>DEUDORAS DE CONTROL</b>	<b>84.861.675.244</b>	<b>84.997.098.541</b>	<b>(135.423.297)</b>
<b>8315</b>	<b>BIENES Y DERECHOS RETIRADOS</b>	<b>9.327.936.457</b>	<b>9.295.546.457</b>	<b>32.390.000</b>
831510	Propiedades, planta y equipo (3)	9.327.936.457	9.295.546.457	32.390.000
<b>8390</b>	<b>OTRAS CUENTAS DEUDORAS DE CONTROL (4)</b>	<b>75.533.738.787</b>	<b>75.701.552.084</b>	<b>(167.813.297)</b>
839004	Esquemas de cobro	22.107.504.692	22.124.420.324	(16.915.632)
839090	Otras cuentas deudoras de control	53.426.234.095	53.577.131.760	(150.897.665)
	<b>TOTAL CUENTAS DE ORDEN DEUDORAS</b>	<b>\$ 119.885.318.045</b>	<b>\$ 172.255.277.340</b>	<b>\$ (52.369.959.295)</b>

**NOTAS A LOS INFORMES MENSUALES FINANCIEROS Y CONTABLES DICIEMBRE 2020**  
**ADMINISTRADORA COLOMBIANA DE PENSIONES – COLPENSIONES**  
**(Cifras expresadas en pesos)**

**(1)** El saldo corresponde a 29 procesos civiles y 2 procesos penales a favor de Colpensiones reportados por la Dirección de Procesos Judiciales y la Gerencia de Prevención de Fraude respectivamente. El incremento frente al mes de noviembre de 2020 corresponde al registro de 2 nuevos procesos civiles.

**(2)** Los procesos administrativos por \$23.739.786.468 comprende:

- Registro de 35.381 costas a favor de COLPENSIONES por \$22.516.237.281
- y otros procesos (2) por \$1.223.549.187

La variación frente al mes inmediatamente anterior, corresponde al retiro del proceso adelantado por Colpensiones contra la aseguradora AXA-Colpatria por valor de (\$53.937.628.929), de conformidad con lo estipulado en el Memorando OAL-0001-2021 de la Oficina Asesora de Asuntos Legales, así como el registro de 3.408 costas a favor por valor de \$1.238.962.300 y (5) retiros por (\$1.856.877)

**(3)** La variación corresponde a activos propiedades planta y equipo registrados en cuentas de control de acuerdo con la política contable.

**(4)** El saldo corresponde al registro de:

- Esquemas de cobro: Corresponde a otras comisiones deuda real por \$5.390.807.756, otros debido cobrar por \$6.455.575.420, contingencias procesos concursales deuda real \$1.315.567.720, contingencias procesos concursales deuda presunta por \$8.945.553.796.
- Otras cuentas deudoras de control: Corresponde a otras comisiones deuda presunta por \$37.953.963.448 y otras transferencias BEPS títulos por cobrar por \$15.472.270.647.

## Nota 25 y 26

### 9 - Cuentas de orden acreedoras

A 31 de diciembre de 2020 están compuestas por:

Código	Nombre Cuenta	Diciembre	Noviembre	Variación Mensual
<b>91</b>	<b>PASIVOS CONTINGENTES</b>	<b>46.579.892.365</b>	<b>46.566.700.645</b>	<b>13.191.720</b>
<b>9120</b>	<b>LITIGIOS Y MECANISMOS ALTIVOS SOLUCIÓN CONFLICTOS</b>	<b>46.579.892.365</b>	<b>46.566.700.645</b>	<b>13.191.720</b>
912002	Laborales <b>(1)</b>	7.047.798.971	6.939.683.032	108.115.939
912004	Administrativos <b>(2)</b>	38.075.258.909	37.959.388.913	115.869.996

**NOTAS A LOS INFORMES MENSUALES FINANCIEROS Y CONTABLES DICIEMBRE 2020**  
**ADMINISTRADORA COLOMBIANA DE PENSIONES – COLPENSIONES**  
**(Cifras expresadas en pesos)**

Código	Nombre Cuenta	Diciembre	Noviembre	Variación Mensual
912090	Otros litigios y mecanismos alternativos de soluc.(3)	1.456.834.485	1.667.628.700	(210.794.215)
<b>93</b>	<b>ACREEDORAS DE CONTROL</b>	<b>53.406.320.096</b>	<b>51.337.742.776</b>	<b>2.068.577.320</b>
<b>9390</b>	<b>OTRAS CUENTAS ACREEDORAS DE CONTROL (4)</b>	<b>53.406.320.096</b>	<b>51.337.742.776</b>	<b>2.068.577.320</b>
939090	Otras cuentas acreedoras de control	53.406.320.096	51.337.742.776	2.068.577.320
	<b>TOTAL CUENTAS DE ORDEN ACREEDORAS</b>	<b>\$ 99.986.212.461</b>	<b>\$ 97.904.443.421</b>	<b>\$ 2.081.769.040</b>

- (1) El saldo corresponde a 87 procesos laborales en contra de Colpensiones y la variación frente al mes anterior, corresponde al registro de 3 nuevos procesos por \$108.115.939.
- (2) Conforme con la metodología para el cálculo y registro de costas procesales de la Dirección de Procesos, los estados financieros de la Administradora registran en cuentas de orden las costas de los procesos judiciales en contra de los Fondos de Reservas Pensionales administrados por Colpensiones calificados bajo riesgo posible o remoto, reportados por la Dirección de Defensa Judicial, al corte del 31 de diciembre de 2020 corresponden a costas de 42.831 procesos un valor de \$37.597.180.293, adicionalmente se registran 4 procesos administrativos por \$478.078.616.
- El aumento se presenta por el registro de 815 nuevas costas por valor de \$715.409.445, retiros de (622) costas por (\$545.993.466) y pago de (61) costas por valor de (\$53.545.983).
- (3) El saldo corresponde a 426 procesos ejecutivos en contra de Colpensiones, la variación que se presenta frente al mes de noviembre de 2020 corresponde al registro de 3 nuevos procesos por valor de \$39.977.676 y el retiro de (55) procesos por (\$250.771.891).
- (4) Para la vigencia 2020, mediante resoluciones y dando aplicación al Decreto 604 de 2013 en sus artículos 6, 7, 8 y 10 la Administradora registra en otras cuentas acreedoras de control incentivos periódicos otorgados por el Gobierno Nacional como soporte al ahorro periódico equivalente al 20% del aporte anual efectuado por cada vinculado al Programa de Beneficios Económicos Periódicos – BEPS y títulos BEPS por incentivos. La variación se presenta por el aumento del incentivo BEPS 20%.

### 6.1.2 Estado de Resultados

#### Nota 28

#### Ingresos

**NOTAS A LOS INFORMES MENSUALES FINANCIEROS Y CONTABLES DICIEMBRE 2020**  
**ADMINISTRADORA COLOMBIANA DE PENSIONES – COLPENSIONES**  
**(Cifras expresadas en pesos)**

Conforme con la instrucción de la Contaduría General de la Nación – Concepto 20192000057651, para dar aplicación al artículo 75 de la Ley 1940 de 2018 para los gastos de funcionamiento BEPS se registra un gasto por transferencias en la Administradora RPM con contrapartida en el ingreso por transferencias en la Administradora BEPS, posteriormente en aplicación del procedimiento para la agregación de información, se eliminan los saldos de operaciones recíprocas que corresponden a los saldos de las partidas de ingreso y gasto en una y otra contabilidad para obtener el saldo final. En las notas a los Estados Financieros se revela los movimientos realizados en estas cuentas y en los Estados Financieros de presentación, así como en la transmisión de información realizada a la CGN, se eliminan los saldos de las cuentas 542390 y 442890 otras transferencias, razón por la cual aparentemente entre los informes para firma y publicaciones, los informes transmitidos a la Contaduría General de la Nación y el Balance de prueba presenta diferencia.

Los ingresos de la Administradora Colombiana de Pensiones al 31 de diciembre de 2020 ascienden a **\$1.163.481.488.574** y se encuentran conformados por los siguientes conceptos:

Código	Nombre Cuenta	Diciembre	Noviembre	Variación Mensual
44	Transferencias Y Subvenciones	64.312.308.226	53.901.233.677	10.411.074.549
48	Otros Ingresos	1.099.169.180.348	1.011.673.006.237	87.496.174.111
<b>4</b>	<b>Total Ingresos</b>	<b>\$ 1.163.481.488.574</b>	<b>\$ 1.065.574.239.914</b>	<b>\$ 97.907.248.660</b>

#### **44 – Otras transferencias**

Código	Nombre Cuenta	Diciembre	Noviembre	Variación Mensual
4428	Transferencias - Ministerio de Trabajo - Beps (1)	58.026.832.373	47.615.757.824	10.411.074.549
	Transferencias - Colpensiones (2)	6.285.475.853	6.285.475.853	-
	<b>Total Ingresos por transferencias</b>	<b>\$ 64.312.308.226</b>	<b>\$ 53.901.233.677</b>	<b>\$ 10.411.074.549</b>

- (1) Corresponden al traslado de recursos, realizado por el Ministerio de Trabajo para gastos de funcionamiento del programa BEPS, los cuales se amortizan de la cuenta del pasivo ingresos anticipados de manera proporcional a los gastos ejecutados en el periodo.
- (2) La Ley 1940 de 2018, por la cual se decreta el presupuesto de rentas y recursos de capital y ley de apropiaciones, indica en su artículo 75: “Durante la vigencia de la presente ley, los gastos de funcionamiento del Servicio Social Complementario de Beneficios Económicos Periódicos (BEPS) de que trata la Ley 1328 de 2009, será asumido por la Administradora Colombiana de Pensiones – Colpensiones, con cargo a sus excedentes financieros...”

**NOTAS A LOS INFORMES MENSUALES FINANCIEROS Y CONTABLES DICIEMBRE 2020**  
**ADMINISTRADORA COLOMBIANA DE PENSIONES – COLPENSIONES**  
**(Cifras expresadas en pesos)**

Dado lo anterior, en el mes de enero de 2020 el programa BEPS reintegró a la administradora aportes no ejecutados durante la vigencia 2019 por valor de **\$6.285.475.853**.

Para reconocer contablemente el hecho económico, entre los dos (2) segmentos de la administradora (Administradora RPM registra los recursos propios de la administradora del Régimen de Prima Media y otro para el que Administra los recursos relacionados con la administración y gastos de funcionamiento del programa BEPS) , Colpensiones elevó consulta a la Contaduría General de la Nación, la cual mediante el radicado No 20192000057651 indicó: *“Una vez que la Administradora Colombiana de Pensiones – Colpensiones, determine el valor por concepto de excedentes financieros a trasladar para atender los gastos de funcionamiento del Servicio Social Complementario de Beneficios Económicos Periódicos – BEPS, los reconocerá como una transferencia así:*

*La Administradora Colombiana de Pensiones – Colpensiones causa el gasto por transferencias, debitando la subcuenta 542390 – otras transferencias...*

*En la Contabilidad donde se reconocen los hechos económicos del Servicio Social Complementario de Beneficios Económicos Periódicos – BEPS se causa el ingreso acreditando la subcuenta 442890 – otras transferencias...*

*Posteriormente, en aplicación del procedimiento para la agregación de información, se eliminan los saldos de operaciones recíprocas que corresponden a los saldos de las partidas de ingreso y gasto por concepto de transferencias registradas en una y otra contabilidad para obtener el saldo final...”*

Dando cumplimiento a lo indicado por la Contaduría General de la Nación, Colpensiones reconoce el hecho económico de acuerdo con la dinámica contable indicada. En las notas a los Estados Financieros se revela los movimientos realizados en estas cuentas y en los Estados Financieros de presentación, así como en la transmisión de información realizada a la CGN, se elimina los saldos de las cuentas 542390 y 442890 otras tal como lo indica el concepto emitido por la CGN.

El tratamiento anterior aplicará igualmente para el reintegro de recursos no ejecutados.

#### **48 - Otros Ingresos**

Código	Nombre Cuenta	Diciembre	Noviembre	Variación Mensual
4802	Financieros <b>(1)</b>	141.573.013.890	136.893.724.129	4.679.289.761
4808	Ingresos Diversos <b>(2)</b>	957.596.166.458	874.779.282.108	82.816.884.350
<b>48</b>	<b>Total Otros Ingresos</b>	<b>\$ 1.099.169.180.348</b>	<b>\$ 1.011.673.006.237</b>	<b>\$ 87.496.174.111</b>

**NOTAS A LOS INFORMES MENSUALES FINANCIEROS Y CONTABLES DICIEMBRE 2020**  
**ADMINISTRADORA COLOMBIANA DE PENSIONES – COLPENSIONES**  
**(Cifras expresadas en pesos)**

- (1) Los ingresos financieros se encuentran conformados por los rendimientos generados sobre los recursos en efectivo depositados en instituciones financieras y los ingresos obtenidos en la valoración de los títulos que conforman los portafolios de inversión, el incremento frente al mes de noviembre de 2020 corresponde a:

Código	Nombre Cuenta	Diciembre	Noviembre	Variación Mensual
480201	Intereses depósitos en inst. financieras	2.470.482.900	2.326.595.662	143.887.238
480232	Rendimientos sobre recursos entregados	4.801.473.473	4.594.262.375	207.211.098
480206	Ganancia por valoración de inversiones	134.182.787.414	129.890.915.341	4.291.872.073
480207	Ganancia por baja en cuentas de inversiones	118.270.103	81.950.751	36.319.352
<b>4802</b>	<b>Total financieros</b>	<b>\$ 141.573.013.890</b>	<b>\$ 136.893.724.129</b>	<b>\$ 4.679.289.761</b>

- (2) Corresponden a los ingresos de la Administradora provenientes de las actividades ordinarias constituidos por:

Código	Nombre Cuenta	Diciembre	Noviembre	Variación Mensual
480813	Comisiones	831.062.755.339	754.612.399.034	76.450.356.305
480826	Recuperaciones	81.325.346.839	79.136.508.126	2.188.838.713
480828	Indemnizaciones por incumplimiento	23.132.954	23.132.954	-
480890	Otros ingresos diversos	45.184.931.326	41.007.241.994	4.177.689.332
<b>4808</b>	<b>Ingresos Diversos</b>	<b>\$ 957.596.166.458</b>	<b>\$ 874.779.282.108</b>	<b>\$ 82.816.884.350</b>

- **Comisiones:** Registra las comisiones por la administración del Régimen de Prima Media por valor de \$828.672.774.311, la comisión recibida por el pago de pensiones conmutadas por \$974.100.048 y pago de la nómina de Empleados y Metales \$1.415.880.980. La variación corresponde al registro de las comisiones del mes de diciembre 2020.
- **Recuperaciones:** Corresponde a reintegro de incapacidades de funcionarios por \$562.125.115, reversión de provisiones de costas judiciales de los procesos en contra de la entidad \$44.009.801.080, reversión de provisiones de bienes y servicios \$26.499.954.092, recuperaciones de eventos de riesgo operativo \$4.556.381.554, recuperación de honorarios medicina laboral \$83.929.184, recuperaciones en procesos ejecutivos y laborales por \$5.591.113.742 y recuperación de costas por \$22.042.072.

La variación corresponde a recuperación de provisiones de costas procesales por valor de \$1.482.127.966, provisiones por eventos de riesgo operativo por \$308.222.925, recuperación de provisiones en procesos ejecutivos por \$263.890.156 y otras recuperaciones por \$134.597.666.

**NOTAS A LOS INFORMES MENSUALES FINANCIEROS Y CONTABLES DICIEMBRE 2020**  
**ADMINISTRADORA COLOMBIANA DE PENSIONES – COLPENSIONES**  
**(Cifras expresadas en pesos)**

- **Indemnizaciones:** A 31 de diciembre de 2020 el saldo corresponde al registro de multa contractual del contrato de prestación de servicios profesionales CT 114-19.
- **Otros Ingresos Diversos:** Registra ingresos por el suministro de la infraestructura tecnológica a los operadores de libranzas de: Pensionados \$43.327.061.374, funcionarios \$151.464.972, Empos y Metales \$51.714.000, otros ingresos por \$1.654.690.980 (reintegro tarjetas de ingreso de funcionarios, sanción disciplinaria según Resolución 002 de 2020, ajuste amortización licencias a perpetuidad, reintegros por reliquidación de pólizas, valor a favor UNE EPM Telecomunicaciones reintegro recursos liquidación siniestros, prorrateo del IVA, entre otros).

**Nota 29**

**Gastos**

Conforme con la instrucción de la Contaduría General de la Nación – Concepto 20192000057651, para dar aplicación al artículo 75 de la Ley 1940 de 2018 para los gastos de funcionamiento BEPS se registra un gasto por transferencias en la Administradora RPM con contrapartida en el ingreso por transferencias en la Administradora BEPS. Posteriormente, en aplicación del procedimiento para la agregación de información, se eliminan los saldos de operaciones recíprocas que corresponden a los saldos de las partidas de ingreso y gasto en una y otra contabilidad para obtener el saldo final. En las notas a los Estados Financieros se revela los movimientos realizados en estas cuentas y en los Estados Financieros de presentación, así como en la transmisión de información realizada a la CGN, se elimina los saldos de las cuentas 542390 y 442890 otras transferencias.

Los gastos de la Administradora Colombiana de Pensiones acumulados al 31 de diciembre del 2020 por valor de **\$920.066.820.827**, corresponden a los siguientes conceptos:

Código	Nombre Cuenta	Diciembre	Noviembre	Variación
51	De Administración Y Operación	623.528.296.804	543.112.178.334	80.416.118.470
53	Deterioro, Depreciaciones, Amortizaciones	134.671.428.735	127.240.101.967	7.431.326.768
54	Transferencias y Subvenciones	7.866.072.206	7.866.072.206	-
58	Otros Gastos	154.001.023.082	126.449.959.549	27.551.063.533
<b>5</b>	<b>Total Gastos</b>	<b>\$ 920.066.820.827</b>	<b>\$ 804.668.312.056</b>	<b>115.398.508.771</b>

**51 - Gastos de administración y operación**

**NOTAS A LOS INFORMES MENSUALES FINANCIEROS Y CONTABLES DICIEMBRE 2020**  
**ADMINISTRADORA COLOMBIANA DE PENSIONES – COLPENSIONES**  
**(Cifras expresadas en pesos)**

Esta cuenta representa los gastos originados en el desarrollo de la operación de la Administradora Colombiana de Pensiones, en cumplimiento de su objeto social, la Administración del Régimen de Prima Media y la administración del Servicio Social del Programa de Beneficios Económicos BEPS, al cierre de diciembre de 2020 el saldo por este concepto asciende a **\$623.528.296.804** y se encuentra conformado así:

Código	Nombre Cuenta	Diciembre	Noviembre	Variación Mensual
5101	Sueldos y salarios <b>(1)</b>	150.252.317.484	138.587.094.176	11.665.223.308
5102	Contribuciones imputadas <b>(2)</b>	2.907.827.882	2.729.231.599	178.596.283
5103	Contribuciones efectivas <b>(3)</b>	41.406.499.690	37.936.640.717	3.469.858.973
5104	Aportes sobre la nómina <b>(4)</b>	8.800.138.100	8.095.985.800	704.152.300
5107	Prestaciones sociales <b>(5)</b>	55.290.534.588	46.814.919.444	8.475.615.144
5108	Gastos de personal diversos <b>(6)</b>	31.284.204.370	25.310.660.636	5.973.543.734
5111	Generales <b>(7)</b>	333.210.693.983	283.249.907.930	49.960.786.053
5120	Impuestos contribuciones y tasas <b>(8)</b>	376.080.707	387.738.032	(11.657.325)
<b>51</b>	<b>Total Gastos de Administración y operación</b>	<b>\$ 623.528.296.804</b>	<b>\$ 543.112.178.334</b>	<b>\$ 80.416.118.470</b>

- (1)** Registra los gastos por sueldos \$142.522.816.174, horas extras \$429.622.574 y bonificaciones \$7.299.878.736 causados a favor de los empleados de Colpensiones, tanto administrativas como operativas.
- (2)** Representa el valor de las prestaciones proporcionadas directamente por la Administradora a sus empleados por pago de incapacidades \$2.539.491.641 e indemnizaciones \$368.336.241.
- (3)** La cuenta de contribuciones efectivas registra la porción a cargo del empleador sobre los aportes al Sistema de Seguridad Social Integral así: cajas de compensación \$7.038.299.184, salud \$13.916.252.553, aportes sindicales \$85.410.150, riesgos laborales \$903.559.400 y pensión \$19.462.978.403.
- (4)** Representa el valor de los aportes que se originan en pagos obligatorios sobre la nómina al ICBF \$5.280.276.800 y SENA por \$3.519.861.300.
- (5)** La cuenta de gastos por prestaciones sociales corresponde al registro de los valores causados a favor de los empleados de Colpensiones por los siguientes conceptos:

**NOTAS A LOS INFORMES MENSUALES FINANCIEROS Y CONTABLES DICIEMBRE 2020**  
**ADMINISTRADORA COLOMBIANA DE PENSIONES – COLPENSIONES**  
**(Cifras expresadas en pesos)**

Código	Nombre Cuenta	Diciembre	Noviembre	Variación Mensual
510701	Vacaciones	10.686.627.555	8.569.553.033	2.117.074.522
510702	Cesantías	15.949.733.151	14.527.925.789	1.421.807.362
510704	Prima de vacaciones	7.646.441.472	6.057.620.471	1.588.821.001
510705	Prima de navidad	14.709.529.329	11.984.817.899	2.724.711.430
510706	Prima de servicios	1.051.855.018	1.331.605.254	(279.750.236)
510707	Bonificación especial de recreación	1.350.635.314	645.195.207	705.440.107
510795	Otras prestaciones sociales	3.895.712.749	3.698.201.791	197.510.958
<b>5107</b>	<b>Prestaciones sociales</b>	<b>\$ 55.290.534.588</b>	<b>\$ 46.814.919.444</b>	<b>\$ 8.475.615.144</b>

**(6)** El siguiente es el detalle de los gastos de personal diversos:

Código	Nombre Cuenta	Diciembre	Noviembre	Variación Mensual
510803	Capacitación, bienestar social y estímulos.	6.350.823.873	5.450.117.182	900.706.691
510804	Dotación y suministro a trabajadores	951.601.177	544.080.302	407.520.875
510806	Contratos de personal temporal	23.750.981.561	19.090.948.484	4.660.033.077
510810	Viáticos	230.797.759	225.514.668	5.283.091
<b>5108</b>	<b>Gastos de personal diversos</b>	<b>\$ 31.284.204.370</b>	<b>\$ 25.310.660.636</b>	<b>\$ 5.973.543.734</b>

**(7)** Representa los gastos necesarios para apoyar el normal funcionamiento y desarrollo de las labores de administración y operación de la entidad, la variación corresponde a los servicios prestados y registrados durante el mes de diciembre de 2020.

Al cierre del mes de diciembre de 2020 se encuentran conformados por los siguientes rubros:

Código	Nombre Cuenta	Diciembre	Noviembre	Variación Mensual
511112	Obras y mejoras en propiedad ajena	3.542.978.250	3.297.560.344	245.417.906
511113	Vigilancia y seguridad	3.783.409.655	3.340.403.523	443.006.132
511114	Materiales y suministros	1.528.030.947	1.170.335.770	357.695.177
511115	Mantenimiento	856.358.461	624.348.892	232.009.569
511116	Reparaciones	368.392.736	368.392.736	-
511117	Servicios públicos	2.821.379.496	2.571.176.395	250.203.101
511118	Arrendamiento operativo	27.902.124.223	25.606.335.051	2.295.789.172
511121	Impresos, publicaciones, suscripciones	5.637.557.559	5.391.076.679	246.480.880

**NOTAS A LOS INFORMES MENSUALES FINANCIEROS Y CONTABLES DICIEMBRE 2020**  
**ADMINISTRADORA COLOMBIANA DE PENSIONES – COLPENSIONES**  
**(Cifras expresadas en pesos)**

Código	Nombre Cuenta	Diciembre	Noviembre	Variación Mensual
511123	Comunicaciones y transporte	22.730.164.063	20.490.729.935	2.239.434.128
511125	Seguros generales	6.050.224.557	5.625.939.796	424.284.761
511146	Combustibles y lubricantes	4.648.990	4.257.802	391.188
511149	Servicios de aseo, cafetería, restaura	3.478.375.673	2.776.569.449	701.806.224
511150	Procesamiento de información	44.096.659.478	37.578.313.774	6.518.345.704
511164	Gastos legales	9.012.497	7.720.602	1.291.895
511166	Costas procesales	40.608.479.063	31.927.212.424	8.681.266.639
511173	Interventorías, auditorías y evaluación	190.087.061	166.587.670	23.499.391
511178	Comisiones	16.811.945.135	10.180.780.560	6.631.164.575
511179	Honorarios	95.759.799.977	84.285.478.107	11.474.321.870
511180	Servicios	40.365.426.704	33.151.938.312	7.213.488.392
511190	Otros gastos generales	16.665.639.458	14.684.750.109	1.980.889.349
<b>5111</b>	<b>Gastos generales</b>	<b>\$ 333.210.693.983</b>	<b>\$ 283.249.907.930</b>	<b>\$ 49.960.786.053</b>

Los principales rubros corresponden a:

- **Obras y mejoras en propiedad ajena:** Corresponde a gastos por adecuaciones en las Oficinas y puntos de atención de Colpensiones.
- **Vigilancia y seguridad:** Servicio de vigilancia y seguridad privada con medios tecnológicos (suministro, mantenimiento y monitoreo de los sistemas de alarma y circuito cerrado de televisión), prestado por la firma Granadina de Vigilancia Limitada.
- **Arrendamiento operativo:** Corresponde a los cánones de arrendamiento de las oficinas y puntos de atención.
- **Comunicaciones y transporte:** Registra la facturación del servicio de Contac center, prestado por la firma MILLENIUM BPO S.A., así como el servicio de transporte prestado a los directivos por Transportes especiales aliados S.A.S.
- **Procesamiento de información:** Corresponde a los servicios prestados por el procesamiento de información del recaudo Pila por parte de la empresa SISTEMAS Y COMPUTADORES S.A., servicio de correo electrónico corporativo, correo electrónico certificado y servicio de soporte operativo del sistema de atención de cuentas individuales –Plenitud por parte de la empresa Heinsohn

**NOTAS A LOS INFORMES MENSUALES FINANCIEROS Y CONTABLES DICIEMBRE 2020**  
**ADMINISTRADORA COLOMBIANA DE PENSIONES – COLPENSIONES**  
**(Cifras expresadas en pesos)**

Business Technology S.A., servicios de centros de datos principal y alterno por parte de la empresa IBM de Colombia.

- **Costas procesales:** Registra el pago de costas procesales por reintegro a fondos de reserva pensional por valor de \$25.101.276.462, pago con título judicial por \$15.073.263.356 y pago costas ISS por \$433.939.245.
- **Comisiones:** Registra las comisiones por recaudo de aportes BEPS por valor de \$747.437.008 y la facturación por comisión a Positiva por la expedición de las anualidades vitalicias por \$16.064.508.127.
- **Honorarios:** Corresponde a la prestación de los siguientes servicios profesionales:

Código	Nombre Cuenta	Diciembre	Noviembre	Variación Mensual
511179	Junta Directiva	430.123.568	375.260.868	54.862.700
	Asesoría Especializada	47.600.000	47.600.000	-
	Revisoría Fiscal y Auditoria Externa	1.014.491.728	884.491.728	130.000.000
	Asesorías especializadas	3.405.668.722	3.073.001.228	332.667.494
	Asesoría Jurídicas Administrativas	233.716.250	201.854.000	31.862.250
	Honorarios por Asesorías	242.134.536	11.334.750	230.799.786
	Asesorías Servicios de atn. al ciudadano	69.519.453	62.239.497	7.279.956
	Honorarios Junta Calificadora	11.577.731.413	10.214.014.765	1.363.716.648
	Honorarios Defensa Judicial	46.628.504.116	41.775.694.059	4.852.810.057
	Honorarios BEPS Variables	61.630.000	39.270.000	22.360.000
	Honorarios Desmaterialización Títulos	6.228.237	5.705.908	522.329
	Honorarios Otros Serv. Oper. Terceros	17.339.571.951	15.654.448.423	1.685.123.528
	Honorarios Administrativos	2.215.668.829	1.798.534.516	417.134.313
	Honorarios Operativos	264.061.000	147.441.000	116.620.000
	Implementación Tecnológica	11.504.152.421	9.392.788.440	2.111.363.981
	Honorarios (Asesoría Jurídica)	62.854.865	51.855.695	10.999.170
	Otros Honorarios	656.142.888	549.943.230	106.199.658
<b>511179</b>	<b>Total Honorarios</b>	<b>\$ 95.759.799.977</b>	<b>\$ 84.285.478.107</b>	<b>\$ 11.474.321.870</b>

- **Servicios:** Se reconocen los pagos por actividades puntuales contratadas con terceros y desarrolladas a Colpensiones, entre las más relevantes están: servicios de atención inteligente para el manejo integral de trámites y servicios y acceso a información estadística, soporte y mantenimiento de los sistemas de información de gestión de ingresos, egresos, cartera y nómina de pensiones y otros servicios tecnológicos, internet, red de datos y servicios para la operación de la red integral de atención y servicios BEPS .

**NOTAS A LOS INFORMES MENSUALES FINANCIEROS Y CONTABLES DICIEMBRE 2020**  
**ADMINISTRADORA COLOMBIANA DE PENSIONES – COLPENSIONES**  
**(Cifras expresadas en pesos)**

- **Otros gastos generales:** Esta cuenta se afecta por los siguientes conceptos:

Código	Nombre Cuenta	Diciembre	Noviembre	Variación Mensual
511190	Incentivo Puntual Juego Prom Bono Casa	120.144.964	120.144.964	-
	Gastos Incentivo Aporte Nacio20% Pago Efectivo	893.911.467	837.620.620	56.290.847
	Gastos Juegos Promocionales Beps	155.100.027	155.100.027	-
	Garantía De Poder Adquisitivo Beps Variable	2.134.917	2.134.917	-
	Imagen Corporativa Y Gestión De Mercadeo	2.834.505.461	2.834.505.461	-
	Imagen Corpor. Gestión De Merca-Beps Variable	1.724.601.912	1.724.601.912	-
	Convenios	48.000.000	48.000.000	-
	Exámenes Complem e Interconsult	18.355.726	10.319.326	8.036.400
	Ret Fuente Asum Loterías, Rifas, Apuestas	40.792.982	40.792.982	-
	Ajuste Miles Impuestos	56.337	53.111	3.226
	Devolución Comisión Aportes Pensiones	1.433.339.249	1.291.122.555	142.216.694
	Gastos Operación con terceros	8.777.544.605	7.049.009.463	1.728.535.142
	Imagen Corporativa	13.332.687	13.332.687	-
	Gastos Generales Apoyo Logístico	339.640.944	293.833.904	45.807.040
	Gastos Generales Apoyo Logístico Beps	161.703.311	161.703.311	-
	Gastos Generales Servicios	102.474.869	102.474.869	-
<b>511190</b>	<b>Total otros gastos generales</b>	<b>\$ 16.665.639.458</b>	<b>\$ 14.684.750.109</b>	<b>\$ 1.980.889.349</b>

**(8) El saldo por Impuestos, contribuciones y tasas se detalla a continuación:**

Código	Nombre Cuenta	Diciembre	Noviembre	Variación Mensual
512001	Impuesto Predial Unificado	3.633.755	3.633.755	-
512010	Tasas	1.464.416	1.364.507	99.909
512011	Impuesto sobre vehículos automotores	3.774.000	3.774.000	-
512026	Contribuciones	269.188.699	288.828.384	(19.639.685)
512036	Impuesto sobre servicio de alumbrado	91.705.345	84.181.317	7.524.028
512090	Sobretasa servicio de energía	6.314.492	5.956.069	358.423
<b>5120</b>	<b>Total impuestos, contribuciones y tasas</b>	<b>\$ 376.080.707</b>	<b>\$ 387.738.032</b>	<b>\$ (11.657.325)</b>

**53 - Deterioro, depreciaciones, amortizaciones y provisiones**

**NOTAS A LOS INFORMES MENSUALES FINANCIEROS Y CONTABLES DICIEMBRE 2020**  
**ADMINISTRADORA COLOMBIANA DE PENSIONES – COLPENSIONES**  
 (Cifras expresadas en pesos)

Representa el valor estimado de la posible pérdida o desgaste de la capacidad operacional por el uso de los bienes, su consumo o deterioro, así como los montos para cubrir posibles pérdidas que están sujetas a condiciones de incertidumbre en relación con su cuantía y/o vencimiento. El saldo a 31 de diciembre de 2020 asciende a **\$134.671.428.735** y corresponde al registro de los siguientes gastos:

Código	Nombre Cuenta	Diciembre	Noviembre	Variación Mensual
5347	Deterioro de cuentas por cobrar <b>(1)</b>	16.728.605	-	16.728.605
5360	Depreciación de propiedades, planta y equipo	1.467.168.449	1.245.085.227	222.083.222
5366	Amortización de activos intangibles	1.802.573.953	617.152.714	1.185.421.239
5368	Provisiones, litigios y demandas <b>(2)</b>	6.571.632.830	6.392.813.123	178.819.707
5373	Provisiones diversas <b>(3)</b>	124.813.324.898	118.985.050.903	5.828.273.995
<b>53</b>	<b>Deterioro, Depreciaciones, Amortización</b>	<b>\$ 134.671.428.735</b>	<b>\$ 127.240.101.967</b>	<b>\$ 7.431.326.768</b>

- (1)** A diciembre 31 de 2020 el saldo corresponde al valor del deterioro de otras cuentas por cobrar calculado por la Dirección de Prospectiva y Estudios.
- (2)** En el mes de diciembre de 2020, el incremento en provisiones por litigios y demandas se presenta por el registro de 32 nuevos procesos ejecutivos por valor de \$178.819.707.
- (3)** El saldo a 31 de diciembre de 2020 de las provisiones diversas y el incremento presentado frente al mes inmediatamente anterior corresponden al siguiente detalle:

Código	Nombre Cuenta	Diciembre	Noviembre	Variación Mensual
5373	Provisión Otras Honorarios Y Servicios	14.911.924.370	20.897.672.421	(5.985.748.051)
	Arrendamiento y Administración	72.978.377	144.832.035	(71.853.658)
	Bienes y servicios	8.934.346.175	10.929.961.058	(1.995.614.883)
	Otras Costo Reciprocidad	1.200.000.000	2.000.000.000	(800.000.000)
	Provisión Otras Costas Procesales	44.095.805.910	44.305.143.506	(209.337.596)
	Otras SARO Ejecución y administración de procesos	2.671.852.905	2.465.475.252	206.377.653
	Otras SARO Fraude Externo	52.277.346.223	37.606.885.058	14.670.461.165
	Otras SARO Fraude Interno	649.070.938	635.081.573	13.989.365
<b>5373</b>	<b>Total provisiones diversas</b>	<b>\$ 124.813.324.898</b>	<b>\$ 118.985.050.903</b>	<b>\$ 5.828.273.995</b>

**NOTAS A LOS INFORMES MENSUALES FINANCIEROS Y CONTABLES DICIEMBRE 2020**  
**ADMINISTRADORA COLOMBIANA DE PENSIONES – COLPENSIONES**  
**(Cifras expresadas en pesos)**

- **Provisión otras honorarios y servicios:** La variación corresponde a la reversión de provisiones por (\$14.148.952.994) y la constitución de nuevas provisiones por \$8.163.204.943
- **Provisión bienes y servicios:** La variación corresponde a la reversión de provisiones por (\$7.295.040.270) y la constitución de nuevas provisiones por \$5.299.425.387
- **SARO Fraude externo:** El incremento corresponde al registro de nuevos eventos de fraude externo.

#### 54- Transferencias

A 31 de diciembre de 2020, el detalle de los gastos por transferencias es el siguiente:

Código	Nombre Cuenta	Diciembre	Noviembre	Variación Mensual
542390	Otras Transferencias Min Trabajo - BEPS (1)	1.580.596.353	1.580.596.353	-
	Otras Transf.Gastos de Administración BEPS (2)	6.285.475.853	6.285.475.853	-
	<b>Total transferencias</b>	<b>\$ 7.866.072.206</b>	<b>\$ 7.866.072.206</b>	<b>\$ -</b>

- (1) El saldo corresponde al reintegro de transferencias al Ministerio de Trabajo de BEPS por los recursos no ejecutados durante la vigencia 2019.
- (2) La Ley 1940 de 2018, por la cual se decreta el Presupuesto de Rentas y Recursos de Capital y Ley de Apropriaciones para la vigencia fiscal del 1° de enero al 31 de diciembre de 2019, indica en su artículo 75: “Durante la vigencia de la presente ley, los gastos de funcionamiento del Servicio Social Complementario de Beneficios Económicos Periódicos (BEPS) de que trata la ley 1328 de 2009, será asumido por la Administradora Colombiana de Pensiones – Colpensiones, con cargo a sus excedentes financieros...”

Dado lo anterior, en el mes de enero de 2020 el programa BEPS reintegro a la administradora aportes no ejecutados durante la vigencia 2019 por valor de **\$6.285.475.853**.

Para reconocer contablemente el hecho económico, entre los dos (2) segmentos de la administradora ( Administradora RPM registra los recursos propios de la administradora del Régimen de Prima Media y otro para el que Administra los recursos relacionados con la administración y gastos de funcionamiento del programa BEPS), Colpensiones elevó consulta a la Contaduría General de la Nación, la cual mediante el radicado No 20192000057651 indicó: “Una vez que la Administradora Colombiana de Pensiones – Colpensiones, determine el valor por concepto de excedentes financieros

**NOTAS A LOS INFORMES MENSUALES FINANCIEROS Y CONTABLES DICIEMBRE 2020**  
**ADMINISTRADORA COLOMBIANA DE PENSIONES – COLPENSIONES**  
**(Cifras expresadas en pesos)**

*a trasladar para atender los gastos de funcionamiento del Servicio Social Complementario de Beneficios Económicos Periódicos – BEPS, los reconocerá como una transferencia así:*

*La Administradora Colombiana de Pensiones – Colpensiones causa el gasto por transferencias, debitando la subcuenta 542390 – otras transferencias...*

*En la Contabilidad donde se reconocen los hechos económicos del Servicio Social Complementario de Beneficios Económicos Periódicos – BEPS se causa el ingreso acreditando la subcuenta 442890 – otras transferencias...*

*Posteriormente, en aplicación del procedimiento para la agregación de información, se eliminan los saldos de operaciones recíprocas que corresponden a los saldos de las partidas de ingreso y gasto por concepto de transferencias registradas en una y otra contabilidad para obtener el saldo final..."*

Dando cumplimiento a lo indicado por la Contaduría General de la Nación, Colpensiones reconoce el hecho económico de acuerdo con la dinámica contable indicada. En las notas a los Estados Financieros se revelan los movimientos realizados en estas cuentas y en los Estados Financieros de presentación, así como en la transmisión de información realizada a la CGN, se elimina los saldos de las cuentas 542390 y 442890 otras tal como lo indica el concepto emitido por la CGN. El tratamiento anterior aplicará igualmente para el reintegro de recursos no ejecutados.

## 58 - Otros Gastos

A 31 de diciembre de 2020 los otros gastos por valor de **\$154.001.023.082** corresponde a:

Código	Nombre Cuenta	Diciembre	Noviembre	Variación Mensual
5802	Comisiones <b>(1)</b>	43.050.420.791	37.709.763.085	5.340.657.706
5804	Financieros <b>(2)</b>	110.894.146.872	88.683.741.045	22.210.405.827
5890	Gastos diversos - Sentencias	56.455.419	56.455.419	-
<b>58</b>	<b>Total otros gastos</b>	<b>\$ 154.001.023.082</b>	<b>\$ 126.449.959.549</b>	<b>\$ 27.551.063.533</b>

- (1)** Corresponde a los gastos de comisiones por servicios financieros por \$26.875.523.152, costo de reciprocidad pago de la Nómina de Pensionados por \$15.874.920.998 y comisión negocios fiduciarios \$299.976.641.

**NOTAS A LOS INFORMES MENSUALES FINANCIEROS Y CONTABLES DICIEMBRE 2020**  
**ADMINISTRADORA COLOMBIANA DE PENSIONES – COLPENSIONES**  
**(Cifras expresadas en pesos)**

(2) Registra la pérdida en valoración de inversiones por \$90.610.639.536 y pérdida por baja en cuentas por valor de \$20.283.507.336 correspondiente al ajuste de la cuenta por cobrar por el proceso adelantado por Colpensiones contra la aseguradora AXA-Colpatria, de conformidad con lo estipulado en el Memorando OAL-0001-2021 de la Oficina Asesora de Asuntos Legales.

**59 - Cierre de ingresos, gastos y costos**

El resultado de las operaciones realizadas por la Administradora Colombiana de Pensiones - Colpensiones del 1º de enero al 31 de diciembre de 2020, corresponde a una utilidad de **\$ 243.414.667.747**

**6.2 Fondo de Reserva de Pensión de Vejez**

El Fondo de Reservas Pensionales de Vejez administrado por Colpensiones, refleja las operaciones del fondo común de naturaleza pública del Régimen Solidario de Prima Media con Prestación Definida, relativas con la administración de recursos de los aportes de los afiliados y los rendimientos que generen las inversiones, así como el reconocimiento y pago de las prestaciones económicas.

**6.2.1 Estado de Situación Financiera**

**Activo:** El valor del activo del Fondo de Reserva Pensional de Vejez a 31 de diciembre de 2020 ascendía a **\$7.422.513.959.019** y está constituido por activo corriente y no corriente así:

Código	Nombre cuenta	Corriente	No corriente	Saldo al 31/12/2020
11	EFFECTIVO Y EQUIVALENTES DE EFFECTIVO	1.365.850.859.459	0	1.365.850.859.459
12	INVERSIONES E INSTRUMENTOS DERIVADOS	2.872.060.395.363	0	2.872.060.395.363
13	CUENTAS POR COBRAR	13.255.465.587	1.763.619.778.579	1.776.875.244.166
15	INVENTARIOS	16.561.294.600	0	16.561.294.600
19	OTROS ACTIVOS	192.653.054.968	1.198.513.110.463	1.391.166.165.431
<b>Total Activo</b>		<b>4.460.381.069.977</b>	<b>2.962.132.889.042</b>	<b>7.422.513.959.019</b>

**Nota 5**

**11 - Efectivo y equivalentes de efectivo:**

Código	Cuenta	Diciembre	Noviembre	Variación
	<b>Corriente</b>			

**NOTAS A LOS INFORMES MENSUALES FINANCIEROS Y CONTABLES DICIEMBRE 2020**  
**ADMINISTRADORA COLOMBIANA DE PENSIONES – COLPENSIONES**  
**(Cifras expresadas en pesos)**

Código	Cuenta	Diciembre	Noviembre	Variación
111014	Depósitos de los fondos de pensiones administrados por Colpensiones	1.365.850.859.459	1.848.148.775.055	(482.297.915.596)
<b>11</b>	<b>TOTAL EFECTIVO Y EQUIVALENTES DE EFECTIVO</b>	<b>1.365.850.859.459</b>	<b>1.848.148.775.055</b>	<b>(482.297.915.596)</b>

Corresponde a recursos en bancos al corte del periodo, destinados para el pago de la nómina de pensionados, pago de auxilios funerarios; adicionalmente se encuentran los recursos provenientes del recaudo por identificar, devolución de aportes, recursos obtenidos en el cálculo actuarial por omisión de empleadores, recursos del régimen subsidiado, reintegros pensionales, entre otros.

**Nota 6**

**12 - Inversiones e instrumentos derivados:**

Código	Cuenta	Diciembre	Noviembre	Variación
<b>Corriente</b>				
122101	Títulos de tesorería (TES)	2.872.060.395.363	2.822.451.820.681	49.608.574.682
<b>12</b>	<b>TOTAL INVERSIONES E INSTRUMENTOS DERIVADOS</b>	<b>2.872.060.395.363</b>	<b>2.822.451.820.681</b>	<b>49.608.574.682</b>

El saldo de las inversiones corresponde al valor de dos portafolios administrados por Fiduprevisora, el primero constituido por los recursos del Régimen Subsidiado por \$2.818.117.598.923 y el segundo de recursos del Sistema General de Participaciones por \$53.942.796.440.

En el mes de diciembre se presentó una disminución en el saldo, originado por los siguientes movimientos en los portafolios:

Concepto	Régimen Subsidiado	Situado Fiscal	Total
Compra	34.574.790.000		34.574.790.000
Valoración	14.749.689.187	284.095.495	15.033.784.682
<b>Variación</b>	<b>49.324.479.187</b>	<b>284.095.495</b>	<b>49.608.574.682</b>

**NOTAS A LOS INFORMES MENSUALES FINANCIEROS Y CONTABLES DICIEMBRE 2020**  
**ADMINISTRADORA COLOMBIANA DE PENSIONES – COLPENSIONES**  
**(Cifras expresadas en pesos)**

**Nota 7**

**13 - Cuentas por cobrar:**

Código	Nombre cuenta	Corriente	No corriente	Saldo al 31/12/2020
13	CUENTAS POR COBRAR	13.255.465.587	1.763.619.778.579	1.776.875.244.166
<b>Total Cuentas por Cobrar</b>				<b>1.776.875.244.166</b>

**Cuentas por cobrar corrientes:**

Las cuentas por cobrar corrientes del Fondo de Vejez al 31 de diciembre de 2020 se encuentran discriminadas, así:

Código	Cuenta	Saldo al 31/12/2020
<b>Corriente</b>		
1325	RECURSOS DE LOS FONDOS DE PENSIONES ADMINISTRADOS POR COLPENSIONES (1)	10.423.597.173
1384	OTRAS CUENTAS POR COBRAR (2)	3.036.173.093
1386	DETERIORO ACUMULADO DE CUENTAS POR COBRAR (3)	(204.304.679)
<b>Total Corriente</b>		<b>13.255.465.587</b>

Con el siguiente detalle:

Código	Cuenta	Diciembre	Noviembre	Variación
<b>Corriente</b>				
132502	Cuotas partes de bonos pensionales	10.423.597.173	10.465.345.517	(41.748.344)
<b>1325</b>	<b>RECURSOS DE LOS FONDOS DE PENSIONES ADMINISTRADOS POR COLPENSIONES (1)</b>	<b>10.423.597.173</b>	<b>10.465.345.517</b>	<b>(41.748.344)</b>
138490	Otras cuentas por cobrar	3.036.173.093	2.233.038.770	803.134.323
<b>1384</b>	<b>OTRAS CUENTAS POR COBRAR (2)</b>	<b>3.036.173.093</b>	<b>2.233.038.770</b>	<b>803.134.323</b>
138690	Otras cuentas por cobrar	(204.304.679)	(906.836.713)	702.532.034
<b>1386</b>	<b>DETERIORO ACUMULADO DE CUENTAS POR COBRAR (3)</b>	<b>(204.304.679)</b>	<b>(906.836.713)</b>	<b>702.532.034</b>
<b>Total Corriente</b>		<b>13.255.465.587</b>	<b>11.791.547.574</b>	<b>1.463.918.013</b>

- (1) En esta cuenta se registra el valor de las cuentas por cobrar por los Bonos pensionales por cumplimiento de fallos cobro persuasivo y cobro coactivo. La disminución corresponde a la reliquidación de cuentas por cobrar de bonos B sentencias.

**NOTAS A LOS INFORMES MENSUALES FINANCIEROS Y CONTABLES DICIEMBRE 2020**  
**ADMINISTRADORA COLOMBIANA DE PENSIONES – COLPENSIONES**  
**(Cifras expresadas en pesos)**

- (2) El saldo de esta cuenta corresponde al registro de otras cuentas por cobrar, principalmente por concepto de: liquidaciones financieras \$218.682.766, cuentas por cobrar al PAR ISS por daciones en pago \$45.788.677, gastos bancarios de embargos \$116.287.171, cuenta por cobrar a la Administradora por el costo de reciprocidad de diciembre por \$1.063.440.000, cuenta por cobrar a Invalidez y Sobrevivientes por traslados pendientes \$1.498.075.383 y otros conceptos por cobrar por \$93.899.096 principalmente por gastos bancarios.

La variación corresponde principalmente a traslados pendientes del fondo de Invalidez y Sobrevivientes para el pago de reintegros históricos y a la causación del costo de reciprocidad de diciembre.

- (3) Corresponde al registro del deterioro de cuentas por cobrar por mayores valores girados. La disminución corresponde a que el deterioro de mayores valores fue registrado como no corriente y como corriente el deterioro de Sentencias financieras.

**Cuentas por cobrar no corrientes:**

Las cuentas por cobrar no corrientes del Fondo de Vejez al 31 de diciembre de 2020 se encuentran discriminadas, así:

Código	Cuenta	Saldo al 31/12/2020
<b>No Corriente</b>		
1325	RECURSOS DE LOS FONDOS DE PENSIONES ADMINISTRADOS POR COLPENSIONES (1)	3.050.933.051.028
1384	OTRAS CUENTAS POR COBRAR (2)	233.291.508.499
1386	DETERIORO ACUMULADO DE CUENTAS POR COBRAR (3)	(1.520.604.780.948)
<b>Total No Corriente</b>		<b>1.763.619.778.579</b>

Con el siguiente detalle:

Código	Cuenta	Diciembre	Noviembre	Variación
<b>No Corriente</b>				
132501	Cuotas partes de pensiones	977.611.901.640	990.695.688.929	(13.083.787.289)
132502	Cuotas partes de bonos pensionales	2.008.362.163.493	1.871.537.365.265	136.824.798.228
132504	Títulos pensionales	64.958.985.895	65.853.081.782	(894.095.887)

**NOTAS A LOS INFORMES MENSUALES FINANCIEROS Y CONTABLES DICIEMBRE 2020**  
**ADMINISTRADORA COLOMBIANA DE PENSIONES – COLPENSIONES**  
**(Cifras expresadas en pesos)**

Código	Cuenta	Diciembre	Noviembre	Variación
<b>1325</b>	<b>RECURSOS DE LOS FONDOS DE PENSIONES ADMINISTRADOS POR COLPENSIONES (1)</b>	<b>3.050.933.051.028</b>	<b>2.928.086.135.976</b>	<b>122.846.915.052</b>
138410	Derechos cobrados por terceros	195.759.700.580	182.116.745.681	13.642.954.899
138490	Otras cuentas por cobrar	37.531.807.919	35.720.843.800	1.810.964.119
<b>1384</b>	<b>OTRAS CUENTAS POR COBRAR (2)</b>	<b>233.291.508.499</b>	<b>217.837.589.481</b>	<b>15.453.919.018</b>
138611	Recursos de los fondos de pensiones administrados por Colpensiones	(1.430.510.414.224)	(289.491.637.890)	(1.141.018.776.334)
138690	Otras cuentas por cobrar	(90.094.366.724)	0	(90.094.366.724)
<b>1386</b>	<b>DETERIORO ACUMULADO DE CUENTAS POR COBRAR (3)</b>	<b>(1.520.604.780.948)</b>	<b>(289.491.637.890)</b>	<b>(1.231.113.143.058)</b>
<b>Total no Corriente</b>		<b>1.763.619.778.579</b>	<b>2.856.432.087.567</b>	<b>(1.092.812.308.988)</b>

- (1) En esta cuenta se registra el valor de las cuentas por cobrar por los siguientes conceptos: cuotas partes pensionales por cobrar \$946.930.688.230 y aportes Ley 549 por \$30.681.213.410, cuotas partes de bonos pensionales tipo B y T \$2.008.362.163.493 títulos pensionales \$32.179.364.310 y cálculo actuarial por omisión de afiliación \$32.779.621.585.

La variación de esta cuenta con relación al mes anterior corresponde principalmente a los cobros generados por concepto de bonos B y T y la actualización de la deuda, conforme lo establece el Decreto 4937 del 18 de diciembre del 2009 en su artículo 6.

- (2) El saldo de esta cuenta corresponde al registro de otras cuentas por cobrar, principalmente por concepto de: eventos de riesgo operativo por cobrar a la Administradora por \$195.759.700.580 y mayores valores girados por situaciones normales del negocio por \$37.531.807.919.  
 La variación de esta cuenta con relación al mes anterior corresponde principalmente al registro de la provisión del fraude externo del Prevaricato de Barranquilla por \$10.348.948.952.

- (3) Corresponde al deterioro de las cuentas por cobrar por concepto de cuotas partes \$635.044.637.592, bonos pensionales \$786.500.014.889, cálculo actuarial por omisión \$8.965.761.743 y otras cuentas por cobrar \$90.094.366.724.

La variación corresponde a que de acuerdo a los cambios que se produjeron en el marco normativo para Entidades de Gobierno, se ajustó la metodología para el cálculo del deterioro de las cuentas por cobrar para el año 2020, utilizando como tasa de descuento la tasa TES cero cupón a 5 años, a 2019 correspondía a la tasa promedio del último mes de las inversiones.

**NOTAS A LOS INFORMES MENSUALES FINANCIEROS Y CONTABLES DICIEMBRE 2020**  
**ADMINISTRADORA COLOMBIANA DE PENSIONES – COLPENSIONES**  
 (Cifras expresadas en pesos)

**Nota 9**

**15 - Inventarios:**

Código	Cuenta	Diciembre	Noviembre	Variación
<b>Corriente</b>				
151003	Construcciones	14.137.892.669	14.927.637.719	(789.745.050)
151036	Equipo de transporte	187.790.890	199.990.890	(12.200.000)
151037	Muebles y enseres	2.194.850.275	2.217.516.666	(22.666.391)
151090	Otras mercancías en existencia	2.101.672.049	2.101.672.049	0
<b>1510</b>	<b>MERCANCÍAS EN EXISTENCIA</b>	<b>18.622.205.883</b>	<b>19.446.817.324</b>	<b>(824.611.441)</b>
158002	Mercancías en existencia	(2.060.911.283)	(2.106.189.122)	45.277.839
<b>1580</b>	<b>DETERIORO ACUMULADO DE INVENTARIOS</b>	<b>(2.060.911.283)</b>	<b>(2.106.189.122)</b>	<b>45.277.839</b>
<b>15</b>	<b>TOTAL INVENTARIOS</b>	<b>16.561.294.600</b>	<b>17.340.628.202</b>	<b>(779.333.602)</b>

El saldo de la cuenta de inventarios corresponde a bienes muebles e inmuebles recibidos en dación de pago tanto por el ISS liquidado como por Colpensiones, por concepto de cotizaciones no pagadas por parte de las empresas deudoras que estaban incursas en procesos de liquidación. La disminución corresponde a la venta de 4 daciones por (\$794.170.532), la baja de 4 daciones por (\$81.298.218), el registro de 3 nuevas daciones por \$51.430.905, la reversión del deterioro por la baja de las 4 daciones por \$44.335.818 y por la venta de 1 dación por \$368.425.

**Nota 16**

**19-Otros Activos:**

Código	Nombre cuenta	Corriente	No corriente	Saldo al 31/12/2020
19	TOTAL OTROS ACTIVOS	192.653.054.968	1.198.513.110.463	1.391.166.165.431
<b>Total Otros Activos</b>				<b>1.391.166.165.431</b>

Las cuentas de Otros Activos corrientes al 31 de diciembre de 2020 se encuentran discriminadas, así:

**Otros activos corrientes:**

**NOTAS A LOS INFORMES MENSUALES FINANCIEROS Y CONTABLES DICIEMBRE 2020**  
**ADMINISTRADORA COLOMBIANA DE PENSIONES – COLPENSIONES**  
**(Cifras expresadas en pesos)**

Código	Cuenta	Saldo al 31/12/2020
<b>Corriente</b>		
1908	RECURSOS ENTREGADOS EN ADMINISTRACION	179.325.549.384
1909	DEPÓSITOS ENTREGADOS EN GARANTÍA	13.327.505.584
<b>Total Corriente</b>		<b>192.653.054.968</b>

Con el siguiente detalle:

Código	Cuenta	Diciembre	Noviembre	Variación
<b>Corriente</b>				
190802	Encargo fiduciario - Fiducia de inversiones	179.325.549.384	113.632.356.816	65.693.192.568
<b>1908</b>	<b>RECURSOS ENTREGADOS EN ADMINISTRACION (1)</b>	<b>179.325.549.384</b>	<b>113.632.356.816</b>	<b>65.693.192.568</b>
190903	Depósitos judiciales	13.327.505.584	18.009.659.215	(4.682.153.631)
<b>1909</b>	<b>DEPÓSITOS ENTREGADOS EN GARANTÍA (2)</b>	<b>13.327.505.584</b>	<b>18.009.659.215</b>	<b>(4.682.153.631)</b>
<b>Total Corriente</b>		<b>192.653.054.968</b>	<b>131.642.016.031</b>	<b>61.011.038.937</b>

- (1) Corresponde a los recursos en depósitos a la vista del Régimen Subsidiado y del Sistema General de Participaciones, entregados en administración a Fiduprevisora para inversión.

El incremento con respecto al mes anterior corresponde a Traslados \$100.000.000.000, rendimientos \$267.982.568 y compras (\$34.574.790.000).

- (2) El saldo está conformado por las cuentas por cobrar a la Administradora de Pensiones por costas judiciales, la disminución de la cuenta se da en razón al traslado de \$6.079.785.566 correspondiente a cuentas pendientes a la fecha por costas y al registro de \$1.397.631.935 como resultado de la aplicación de 358 liquidaciones de crédito, que corresponden a nuevas cuentas por cobrar a la administradora por costas judiciales.

**Otros activos no corrientes:**

Código	Cuenta	Diciembre	Noviembre	Variación
<b>No Corriente</b>				
1909	DEPÓSITOS ENTREGADOS EN GARANTÍA	1.198.513.110.463	1.208.320.690.932	(9.807.580.469)
<b>Total no Corriente</b>		<b>1.198.513.110.463</b>	<b>1.208.320.690.932</b>	<b>(9.807.580.469)</b>

**NOTAS A LOS INFORMES MENSUALES FINANCIEROS Y CONTABLES DICIEMBRE 2020**  
**ADMINISTRADORA COLOMBIANA DE PENSIONES – COLPENSIONES**  
**(Cifras expresadas en pesos)**

Las cuentas de otros activos no corrientes del Fondo de Vejez al 31 de diciembre de 2020 se encuentran discriminadas así:

Código	Cuenta	Diciembre	Noviembre	Variación
<b>No Corriente</b>				
190903	Depósitos judiciales	1.198.513.110.463	1.208.320.690.932	(9.807.580.469)
<b>1909</b>	<b>DEPÓSITOS ENTREGADOS EN GARANTÍA (1)</b>	<b>1.198.513.110.463</b>	<b>1.208.320.690.932</b>	<b>(9.807.580.469)</b>
<b>Total no Corriente</b>		<b>1.198.513.110.463</b>	<b>1.208.320.690.932</b>	<b>(9.807.580.469)</b>

- (1) El saldo está conformado por los embargos judiciales aplicados a cuentas bancarias del Fondo (Colpensiones o del ISS) por \$1.335.933.818.551, remanentes de embargos (Colpensiones e ISS) por (\$188.455.982.747), cuenta por cobrar al PAR ISS por remanentes por valor de \$51.035.274.659.

La variación se da principalmente por la aplicación de 358 liquidaciones de crédito, proceso mediante el cual se retiran \$10.176.776.954 de la cuenta de embargos Colpensiones y \$1.806.978.686 de la cuenta de embargos Iss, cabe resaltar que las cuentas de embargos y remanentes Colpensiones presentan un aumento originado en el desarrollo normal de la operación. A su vez la cuenta de Remanentes Colpensiones e ISS disminuye de igual manera por la aplicación de liquidaciones de crédito, a su vez la cuenta de embargos ISS, presenta un pequeño incremento originado por las reversiones de reintegros de costas.

**Pasivo:** El saldo del pasivo a 31 de diciembre de 2020 fue de **\$1.665.071.321.203** obligaciones constituidas por los siguientes conceptos:

Código	Nombre cuenta	Corriente	No corriente	Saldo al 31/12/2020
24	CUENTAS POR PAGAR	221.814.276.313	199.188.645.357	421.002.921.670
27	PROVISIONES	0	1.244.067.310.652	1.244.067.310.652
29	OTROS PASIVOS	1.088.881	0	1.088.881
<b>Total Pasivo</b>		<b>221.815.365.194</b>	<b>1.443.255.956.009</b>	<b>1.665.071.321.203</b>

## Nota 21

**24 – Cuentas por pagar:** Corresponde a las obligaciones del Fondo con terceros por los siguientes conceptos:

**NOTAS A LOS INFORMES MENSUALES FINANCIEROS Y CONTABLES DICIEMBRE 2020**  
**ADMINISTRADORA COLOMBIANA DE PENSIONES – COLPENSIONES**  
**(Cifras expresadas en pesos)**

**Cuentas por pagar corrientes**

Código	Cuenta	Saldo al 31/12/2020
<b>Corriente</b>		
2407	RECURSOS A FAVOR DE TERCEROS	84.598.469
2470	RECURSOS DE LOS FONDOS DE PENSIONES ADM POR COLPENSIONES PEND DE TRANSF	674.844
2483	OBLIGACIONES DE LOS FONDOS DE PENSIONES ADM POR COLPENSIONES	221.729.003.000
<b>24</b>	<b>CUENTAS POR PAGAR</b>	<b>221.814.276.313</b>

Las cuentas por pagar corrientes del Fondo de Vejez al 31 de diciembre de 2020 se encuentran discriminadas, así:

– **Recursos a favor de terceros:**

Código	Cuenta	Diciembre	Noviembre	Variación
<b>Corriente</b>				
240790	Otros recaudos a favor de terceros	84.598.469	685.577.116	(600.978.647)
<b>Total Corriente</b>		<b>84.598.469</b>	<b>685.577.116</b>	<b>(600.978.647)</b>

El saldo de esta cuenta corresponde a la cuenta por pagar a la administradora, por la recuperación de recursos en el Fondo de Vejez de remanentes de embargos.

La disminución obedece al traslado efectuado en el mes de diciembre para cancelar las cuentas por cobrar y por pagar entre fondos por \$603.907.447, en contraste se presenta un incremento de \$2.928.800 en la cuenta por pagar a la Administradora por la reversión de reintegro de costas.

– **Recursos de los fondos de pensiones administrados por Colpensiones:**

Código	Cuenta	Diciembre	Noviembre	Variación
<b>Corriente</b>				
247001	Entidad administradora	245.104	0	245.104
247003	Fondo para pensiones de invalidez	179.958	0	179.958
247004	Fondo para pensiones de sobrevivien	249.782	0	249.782
<b>Total Corriente</b>		<b>674.844</b>	<b>0</b>	<b>674.844</b>

El saldo corresponde a la cuenta por pagar a la Administradora y a los Fondos de Invalidez y Sobrevivientes por la distribución del recaudo una vez realizado el proceso de identificación de este.

**NOTAS A LOS INFORMES MENSUALES FINANCIEROS Y CONTABLES DICIEMBRE 2020**  
**ADMINISTRADORA COLOMBIANA DE PENSIONES – COLPENSIONES**  
**(Cifras expresadas en pesos)**

– **Obligaciones de los fondos de pensiones:**

Código	Cuenta	Diciembre	Noviembre	Variación
<b>Corriente</b>				
248301	Prestaciones económicas	554.954.375	1.386.365.157	(831.410.782)
248302	Pensiones y retroactivos pensionales	220.905.225.927	775.660.486.612	(554.755.260.685)
248307	Bonos pensionales o cuotas partes d	0	1.115.796	(1.115.796)
248390	Otras obligaciones de los fondos de pensiones administrados por Colp	268.822.698	99.413.080	169.409.618
<b>Total Corriente</b>		<b>221.729.003.000</b>	<b>777.147.380.645</b>	<b>(555.418.377.645)</b>

Corresponde a las cuentas por pagar por concepto de las prestaciones económicas a que tienen derecho los afiliados al sistema general de pensiones por conceptos tales como nómina de pensionados por pagar y devolución de aportes por pagar.

La variación corresponde principalmente a la cancelación de la cuenta por pagar a los acreedores de la nómina de pensionados (mesadas-bancos, embargos, EPS, libranzas, cooperativas, entre otros), por los descuentos realizados en las mesadas pensionales de noviembre y la causación de la cuenta por pagar a los acreedores de la nómina de pensionados por los descuentos realizados en las mesadas de diciembre.

**Cuentas por pagar no corrientes**

Las cuentas por pagar no corrientes al 31 de diciembre de 2020 se encuentran discriminadas, así:

Código	Cuenta	Saldo al 31/12/2020
<b>No Corriente</b>		
2407	RECURSOS A FAVOR DE TERCEROS	9.456.290.155
2483	OBLIGACIONES DE LOS FONDOS DE PENSIONES ADM POR COLPENSIONES	189.732.355.202
<b>24</b>	<b>CUENTAS POR PAGAR</b>	<b>199.188.645.357</b>

– **Recursos a favor de terceros:**

Código	Cuenta	Diciembre	Noviembre	Variación
<b>No Corriente</b>				
240790	Otros recaudos a favor de terceros	9.456.290.155	9.456.290.155	0
<b>Total no Corriente</b>		<b>9.456.290.155</b>	<b>9.456.290.155</b>	<b>0</b>

**NOTAS A LOS INFORMES MENSUALES FINANCIEROS Y CONTABLES DICIEMBRE 2020**  
**ADMINISTRADORA COLOMBIANA DE PENSIONES – COLPENSIONES**  
**(Cifras expresadas en pesos)**

El saldo de esta cuenta corresponde a cuentas por pagar al PAR ISS como resultado de la conciliación y depuración de los saldos transferidos del ISS por concepto de embargos.

**– Obligaciones de los fondos de pensiones:**

Código	Cuenta	Diciembre	Noviembre	Variación
<b>No Corriente</b>				
248302	Pensiones y retroactivos pensionales	22.035.460.225	22.076.031.636	(40.571.411)
248303	Reintegros pensionales	135.158.457.804	146.439.331.363	(11.280.873.559)
248305	Auxilios funerarios	3.117.755.355	3.117.755.355	0
248390	Otras prestaciones por pagar sistema	29.420.681.818	23.300.485.999	6.120.195.819
<b>Total no Corriente</b>		<b>189.732.355.202</b>	<b>194.933.604.353</b>	<b>(5.201.249.151)</b>

Corresponde a las cuentas por pagar por conceptos tales como retropatronos, devolución EPS, saldos negativos de bonos pensionales tipo B a favor del tercero, reintegros pensionales y auxilios funerarios.

La variación corresponde principalmente al traslado realizado de la cuenta de reintegros pensionales al patrimonio, por concepto de mesadas que se encuentran en estado descargado y la prescripción de mesadas, adicionalmente por el registro de recursos recibidos de las entidades financieras por concepto de reintegros pensionales, de otra parte, a la reclasificación de cuentas por cobrar de saldos negativos de bonos pensionales tipo B a favor del tercero.

**Nota 23**

**27 - Provisiones:**

Código	Cuenta	Diciembre	Noviembre	Variación
<b>No Corriente</b>				
270103	Administrativas	221.251.501.922	222.881.496.587	(1.629.994.665)
270105	Laborales	713.322.904.832	706.615.481.627	6.707.423.205
270190	Otros litigios y demandas	309.492.903.898	309.083.473.434	409.430.464
<b>Total no corriente</b>		<b>1.244.067.310.652</b>	<b>1.238.580.451.648</b>	<b>5.486.859.004</b>

**NOTAS A LOS INFORMES MENSUALES FINANCIEROS Y CONTABLES DICIEMBRE 2020**  
**ADMINISTRADORA COLOMBIANA DE PENSIONES – COLPENSIONES**  
**(Cifras expresadas en pesos)**

Corresponde en su totalidad a los valores estimados de las obligaciones originadas por litigios y demandas probables en contra del Fondo de Reserva Pensional de Vejez, de los cuales \$1.236.448.687.794 corresponden a Colpensiones y \$7.618.622.858 a los saldos recibidos del ISS.

El incremento corresponde al registro de la provisión de 968 procesos nuevos por \$26.463.719.828, y retiro de 721 procesos en contra, principalmente por pago de sentencias en la nómina de diciembre, procesos ejecutivos terminados, fallo absolutorio y desistimiento, entre otros por (\$20.976.860.824).

**Nota 24**

**29 – Otros pasivos:**

Código	Cuenta	Diciembre	Noviembre	Variación
<b>Corriente</b>				
290201	En administración	1.088.881	109.052.863	(107.963.982)
<b>29</b>	<b>OTROS PASIVOS</b>	<b>1.088.881</b>	<b>109.052.863</b>	<b>(107.963.982)</b>

El saldo corresponde a recursos consignados por el Instituto Nacional para Sordos (INSOR) que se encuentran pendientes de devolución más los intereses que se han generado.

**Patrimonio:** El saldo del patrimonio a 31 de diciembre de 2020 es de **\$5.757.442.637.816** y se encuentra constituido, así:

Código	Cuenta	Diciembre	Noviembre	Variación
3105	CAPITAL FISCAL	(44.420.536.215.339)	(44.420.536.215.339)	0
3106	CAPITAL DE LOS FONDOS DE PENSIONES ADM POR COLPENSIONES	51.098.801.022.438	50.797.910.163.933	300.890.858.505
3110	RESULTADO DEL EJERCICIO	(920.822.169.283)	297.841.260.668	(1.218.663.429.951)
<b>31</b>	<b>PATRIMONIO DE LAS ENTIDADES DE GOBIERNO</b>	<b>5.757.442.637.816</b>	<b>6.675.215.209.262</b>	<b>(917.772.571.446)</b>

**Nota 27**

**31 - Patrimonio de las entidades de gobierno:** Esta cuenta incluye los resultados acumulados y el capital de los fondos de reservas de pensiones, y se encuentra conformado por los siguientes conceptos:

- **Capital fiscal:**

**NOTAS A LOS INFORMES MENSUALES FINANCIEROS Y CONTABLES DICIEMBRE 2020**  
**ADMINISTRADORA COLOMBIANA DE PENSIONES – COLPENSIONES**  
**(Cifras expresadas en pesos)**

Código	Cuenta	Diciembre	Noviembre	Variación
310506	Capital Fiscal	(44.420.536.215.339)	(44.420.536.215.339)	0
<b>3105</b>	<b>CAPITAL FISCAL</b>	<b>(44.420.536.215.339)</b>	<b>(44.420.536.215.339)</b>	<b>0</b>

Incluye los saldos recibidos del Instituto de Seguros Sociales hoy Liquidado con corte al 28 de septiembre de 2012, y la incorporación de los movimientos de Colpensiones. Dicho capital fiscal se encuentra negativo principalmente por las pérdidas acumuladas de ejercicios anteriores del ISS L.

- **Capital de los fondos de pensiones:** Corresponde al registro de los siguientes conceptos:

Código	Cuenta	Diciembre	Noviembre	Variación
310601	Capital de los fondos de los fondos de pensiones adm por Colpensiones	50.385.791.217.598	50.299.282.027.835	86.509.189.763
310602	Recaudos de cotizaciones en proceso	712.513.299.888	497.412.831.599	215.100.468.289
310603	Cotizaciones por devolver a terceros	496.504.952	1.215.304.499	(718.799.547)
<b>3106</b>	<b>CAPITAL DE LOS FONDOS DE PENSIONES ADM POR COLPENSIONES</b>	<b>51.098.801.022.438</b>	<b>50.797.910.163.933</b>	<b>300.890.858.505</b>

- **Capital de los fondos de pensiones:** Corresponde al valor de los recursos acumulados por el fondo de reservas para el pago de obligaciones pensionales, estos recursos provienen de recaudo por cotizaciones, aportes Ley 715, cuotas partes, aportes Ley 100, devolución de aportes años anteriores, cotizaciones por daciones, conmutaciones pensionales, entre otros. Adicionalmente, se registra en esta cuenta el pago de mesadas pensionales e indemnización, el saldo de los recursos del Régimen Subsidiado por concepto de los aportes recibidos del Fondo de Solidaridad Pensional y rendimientos financieros.
- **Recaudos de cotizaciones en proceso:** Registra los recursos que corresponden a las cotizaciones de los afiliados al fondo de reservas que se encuentran en proceso de acreditación.
- **Cotizaciones por devolver a terceros:** Registra los recursos que en el proceso de identificación del recaudo se determina que corresponden a otras administradoras de pensiones.

- **Resultado del ejercicio:**

Código	Cuenta	Diciembre	Noviembre	Variación
<b>3110</b>	<b>RESULTADO DEL EJERCICIO</b>	<b>(920.822.169.283)</b>	<b>297.841.260.668</b>	<b>(1.218.663.429.951)</b>

**NOTAS A LOS INFORMES MENSUALES FINANCIEROS Y CONTABLES DICIEMBRE 2020**  
**ADMINISTRADORA COLOMBIANA DE PENSIONES – COLPENSIONES**  
**(Cifras expresadas en pesos)**

Este déficit se origina principalmente por el incremento del deterioro de las cuentas por cobrar de los recursos de los fondos de pensiones y otras cuentas por cobrar. Es importante tener en cuenta que de acuerdo a los cambios que se produjeron en el marco normativo para Entidades de Gobierno, se ajustó la metodología para el cálculo del deterioro de las cuentas por cobrar para el año 2020, utilizando como tasa de descuento la tasa TES cero cupón a 5 años, a 2019 correspondía a la tasa promedio del último mes de las inversiones.

**Nota 25 y 26**

**Cuentas de Orden deudoras:** Registra los hechos sobre los cuales pueden generarse derechos a favor del fondo, por conceptos como:

Código	Cuenta	Diciembre	Noviembre	Variación
812001	Civiles	607.971.516	386.794.664	221.176.852
812003	Penales	1.128.673.239	1.128.673.239	0
812004	Administrativas	90.876.518.712	90.533.759.861	342.758.851
812090	Otros litigios y mecanismos alterna	1.416.590.657	1.416.590.657	0
<b>8120</b>	<b>LITIGIOS Y MECANISMOS ALTERNATIVOS DE CONFLICTOS (1)</b>	<b>94.029.754.124</b>	<b>93.465.818.421</b>	<b>563.935.703</b>
812501	Colpensiones	967.554.400.319.127	941.315.432.102.822	26.238.968.216.305
<b>8125</b>	<b>GARANTÍA ESTATAL EN EL RÉGIMEN DE PRIMA MEDIA (2)</b>	<b>967.554.400.319.127</b>	<b>941.315.432.102.822</b>	<b>26.238.968.216.305</b>
819090	Otros activos contingentes	671.943.488.242	673.203.266.496	(1.259.778.254)
<b>8190</b>	<b>OTROS ACTIVOS CONTINGENTES (3)</b>	<b>671.943.488.242</b>	<b>673.203.266.496</b>	<b>(1.259.778.254)</b>
839090	Otras cuentas deudoras de control	465.113.891.644	465.114.270.510	(378.866)
<b>8390</b>	<b>OTRAS CUENTAS DEUDORAS DE CONTROL (4)</b>	<b>465.113.891.644</b>	<b>465.114.270.510</b>	<b>(378.866)</b>
<b>8</b>	<b>TOTAL CUENTAS DE ORDEN DEUDORAS</b>	<b>968.785.487.453.137</b>	<b>942.547.215.458.249</b>	<b>26.238.271.994.888</b>

- (1) Se encuentran registradas las pretensiones de los procesos a favor del ISS Liquidado, correspondiente a 27 procesos por \$1.128.673.239 cifras recibidas del Instituto de Seguro Social Liquidado con corte al 28 de septiembre de 2012. Adicionalmente, se encuentran registrados 2.004 procesos a favor de Colpensiones por \$92.901.080.885. El incremento se debe al registro de 21 procesos por \$954.618.409 y el retiro de 9 procesos por (\$390.682.706) principalmente por procesos remitidos por competencia y porque se declaró probada la excepción previa.

**NOTAS A LOS INFORMES MENSUALES FINANCIEROS Y CONTABLES DICIEMBRE 2020**  
**ADMINISTRADORA COLOMBIANA DE PENSIONES – COLPENSIONES**  
**(Cifras expresadas en pesos)**

**(2)** Corresponde al registro del cálculo actuarial de los capitales constitutivos de las pensiones actuales menos el patrimonio que los respalda. El incremento corresponde al ajuste de la garantía estatal por la variación del patrimonio y al ajuste del cálculo actuarial a 31 de diciembre de 2020.

**(3)** Corresponden principalmente al registro de la deuda real \$80.013.657.481 y deuda presunta \$559.557.382.683, cálculo actuarial de empleadores omisos \$21.573.945.567, daciones en pago por cobrar al ISS L \$4.687.220.377, aportes sentencias judiciales \$4.679.290.587, otros \$1.431.991.547.

La disminución corresponde a traslados Liquidación certificada de deuda por aportes para iniciar proceso de cobro, normalización de la deuda, recaudo y Reclasificación de deuda.

**(4)** Corresponden a cotizaciones de debido cobrar (cotizaciones de pensiones anteriores a 1994) \$77.586.296.201 cuenta por cobrar de las daciones vendidas por menor valor al adjudicado \$3.704.643.749, acciones recibidas en dación de pago del BCH \$197.914.193.735 y bonos de reconocimiento de Invalidez y Sobrevivientes \$185.908.757.959.

**Nota 25 y 26**

**Cuentas de orden acreedoras:** A 31 de diciembre de 2020 están compuestas por:

Código	Cuenta	Diciembre	Noviembre	Variación
912002	Laborales	937.782.717.787	933.086.421.463	4.696.296.324
912004	Administrativos	629.759.999.608	627.638.111.505	2.121.888.103
912090	Otros litigios y mecanismos alternativos	45.126.761.369	43.496.202.097	1.630.559.272
<b>9120</b>	<b>LITIGIOS Y MECANISMOS ALTERNATIVOS DE CONFLICTOS (1)</b>	<b>1.612.669.478.764</b>	<b>1.604.220.735.065</b>	<b>8.448.743.699</b>
<b>9147</b>	<b>CÁLCULO ACTUARIAL DE LOS FONDOS DE PENSIONES ADM POR COLPENSIONES (2)</b>	<b>973.311.346.451.991</b>	<b>947.691.590.746.917</b>	<b>25.619.755.705.074</b>
914801	Bonos pensionales emitidos	1.926.552.495.488	1.914.502.195.128	12.050.300.360
<b>9148</b>	<b>BONOS PENSIONALES O CUOTAS PARTES DE BONOS PENSIONALES EMITIDOS (3)</b>	<b>1.926.552.495.488</b>	<b>1.914.502.195.128</b>	<b>12.050.300.360</b>
930102	Derechos	11.205.941.396	11.181.422.432	24.518.964
<b>9301</b>	<b>BIENES Y DERECHOS RECIBIDOS EN GARANTIA (4)</b>	<b>11.205.941.396</b>	<b>11.181.422.432</b>	<b>24.518.964</b>
<b>9</b>	<b>TOTAL CUENTAS DE ORDEN ACREEDORAS</b>	<b>976.861.774.367.639</b>	<b>951.221.495.099.542</b>	<b>25.640.279.268.097</b>

**NOTAS A LOS INFORMES MENSUALES FINANCIEROS Y CONTABLES DICIEMBRE 2020**  
**ADMINISTRADORA COLOMBIANA DE PENSIONES – COLPENSIONES**  
**(Cifras expresadas en pesos)**

- (1) El saldo corresponde a aquellos procesos que inician los terceros (personas naturales o jurídicas) en contra del Fondo por el reconocimiento o pago de alguna prestación o beneficio del Régimen de Prima Media con prestación definida.

El incremento corresponde al registro de 597 procesos nuevos por \$21.741.607.550, retiro de 636 procesos en contra, principalmente por fallo absolutorio, desistimiento y procesos ejecutivos terminados por (\$13.292.863.851).

- (2) Registra el cálculo actuarial de pensiones actuales y futuras, así como de las cuotas partes de pensiones del fondo de reservas. El incremento corresponde a la actualización del cálculo actuarial de pensionados, de Cuotas Partes y cuotas partes de bonos Pensionales a 31 de diciembre de 2020.
- (3) Corresponde a cuotas partes pensionales por pagar por \$4.747.831.897, bonos pensionales Nación Tipo A por \$1.898.157.269.591, bonos pensionales Colpensiones Tipo A por \$23.647.394.000. Presenta una variación principalmente en el concepto de Bonos Tipo A Nación, por el número y monto de las solicitudes que se recibieron, así como por el resultado de las validaciones que se realizan para determinar si procede o no el pago.
- (4) Este saldo corresponde al registro de 1.698 títulos de depósito judicial a favor de Colpensiones, producto de los embargos decretados a las cuentas financieras de los deudores que se encuentran incurso en procesos de cobro coactivo.

### 6.2.2 Estado de Resultados

**Ingresos:** A 31 de diciembre de 2020 el Fondo de Vejez registra ingresos por los siguientes conceptos:

Código	Nombre cuenta	Saldo al 31/12/2020
48	OTROS INGRESOS	1.026.161.480.373
<b>Total Ingresos</b>		<b>1.026.161.480.373</b>

#### Nota 28

#### 48-Otros Ingresos:

**NOTAS A LOS INFORMES MENSUALES FINANCIEROS Y CONTABLES DICIEMBRE 2020**  
**ADMINISTRADORA COLOMBIANA DE PENSIONES – COLPENSIONES**  
**(Cifras expresadas en pesos)**

Código	Cuenta	Diciembre	Noviembre	Variación
480201	Intereses sobre depósitos en instit (1)	80.095.338.079	76.429.129.725	3.666.208.354
480206	Ganancia por valoración de inversiones (2)	939.138.148.404	911.325.667.852	27.812.480.552
480207	Ganancia por baja en cuentas de inv	519.283.164	519.283.163	1
480232	Rendimientos sobre recursos entrega	4.930.179.331	4.662.196.763	267.982.568
480290	Otros ingresos financieros	228.310.333	228.310.333	0
<b>4802</b>	<b>FINANCIEROS</b>	<b>1.024.911.259.311</b>	<b>993.164.587.836</b>	<b>31.746.671.475</b>
480805	Ganancia por baja en cuentas de activos	518.407.508	4.520.972	513.886.536
480890	Otros ingresos diversos	42	15	27
<b>4808</b>	<b>INGRESOS DIVERSOS</b>	<b>518.407.550</b>	<b>4.520.987</b>	<b>513.886.563</b>
483002	Cuentas por cobrar	708.396.743	0	708.396.743
483005	Inventarios	23.416.769	22.474.748	942.021
<b>4830</b>	<b>REVERSIÓN DE LAS PÉRDIDAS POR DETERIORO</b>	<b>731.813.512</b>	<b>22.474.748</b>	<b>709.338.764</b>
<b>48</b>	<b>TOTAL OTROS INGRESOS</b>	<b>1.026.161.480.373</b>	<b>993.191.583.571</b>	<b>32.969.896.802</b>

(1) Corresponden al reintegro del costo financiero de la nómina \$14.981.291.553, costo financiero del recaudo \$33.929.036, el cual es asumido y reintegrado por la Administradora, adicionalmente se registran los rendimientos bancarios \$65.080.117.490.

(2) El saldo corresponde a la valoración de las inversiones del portafolio de Régimen Subsidiado por \$922.076.837.747 y del Sistema General de Participaciones por \$17.061.310.657. El incremento corresponde al movimiento favorable de las tasas de descuento y precios de mercado de los TES.

**Gastos:** A 31 de diciembre de 2020 el Fondo de Vejez registra gastos por los siguientes conceptos:

Código	Nombre cuenta	Saldo al 31/12/2020
53	DETERIORO, DEPRECIACIONES, AMORTIZACION	1.238.479.468.552
58	OTROS GASTOS	708.504.181.104
<b>Total Gastos</b>		<b>1.946.983.649.656</b>

**Nota 29**

Código	Cuenta	Diciembre	Noviembre	Variación
534711	Recursos de los fondos de pensiones	1.238.459.059.885	0	1.238.459.059.885
<b>5347</b>	<b>DETERIORO DE CUENTAS POR COBRAR</b>	<b>1.238.459.059.885</b>	<b>0</b>	<b>1.238.459.059.885</b>
535002	Mercancías en existencia	20.408.667	20.408.667	0

**NOTAS A LOS INFORMES MENSUALES FINANCIEROS Y CONTABLES DICIEMBRE 2020**  
**ADMINISTRADORA COLOMBIANA DE PENSIONES – COLPENSIONES**  
**(Cifras expresadas en pesos)**

Código	Cuenta	Diciembre	Noviembre	Variación
5350	DETERIORO DE INVENTARIOS	20.408.667	20.408.667	0
53	DETERIORO, DEPRECIACIONES, AMORTIZACION (1)	1.238.479.468.552	20.408.667	1.238.459.059.885
580411	Pérdida por valoración de inversiones	704.904.071.465	692.125.375.594	12.778.695.871
580412	Pérdida por baja en cuentas de inve	0	0	0
580423	Pérdida por baja en cuentas por cob	210.859.669	0	210.859.669
5804	FINANCIEROS	705.114.931.134	692.125.375.594	12.989.555.540
589019	Pérdida por baja en cuentas de acti	41.146.086	1.242.840	39.903.246
589090	Otros gastos diversos	3.348.103.884	3.203.295.802	144.808.082
5890	GASTOS DIVERSOS	3.389.249.970	3.204.538.642	184.711.328
58	OTROS GASTOS (2)	708.504.181.104	695.329.914.236	13.174.266.868
5	TOTAL GASTOS	1.946.983.649.656	695.350.322.903	1.251.633.326.753

- (1) El saldo corresponde al deterioro las cuentas por cobrar de los recursos de los fondos de pensiones y otras cuentas por cobrar por \$1.238.459.059.885 y deterioro de inventarios \$20.408.667. El incremento corresponde al ajuste del deterioro de cuentas por cobrar a 31 de diciembre de 2020.
- (2) El saldo corresponde al registro de la pérdida por valoración de las inversiones en el periodo por \$704.904.071.465, pérdida por venta de daciones por \$41.146.086, rendimientos sobre la devolución de aportes a las AFP \$3.348.103.793 y ajuste a miles de pesos \$91, pérdida por baja de cuentas por cobrar \$210.859.669.

**Cierre de ingresos, gastos y costos:** el resultado de las operaciones realizadas por el Fondo de Reserva Pensional de Vejez del 1º de enero al 31 de diciembre de 2020, corresponde a una pérdida de **\$920.822.169.283**, originada principalmente por el incremento del deterioro de las cuentas por cobrar de los recursos de los fondos de pensiones y otras cuentas por cobrar. Es importante tener en cuenta que de acuerdo a los cambios que se produjeron en el marco normativo para Entidades de Gobierno, se ajustó la metodología para el cálculo del deterioro de las cuentas por cobrar para el año 2020, utilizando como tasa de descuento la tasa TES cero cupón a 5 años, a 2019 correspondía a la tasa promedio del último mes de las inversiones.

### 6.3 Fondo de Reserva Pensional de Invalidez

El Fondo de Reservas Pensionales de Invalidez administrado por Colpensiones, refleja las operaciones del fondo común de naturaleza pública del Régimen Solidario de Prima Media con Prestación Definida,

**NOTAS A LOS INFORMES MENSUALES FINANCIEROS Y CONTABLES DICIEMBRE 2020**  
**ADMINISTRADORA COLOMBIANA DE PENSIONES – COLPENSIONES**  
**(Cifras expresadas en pesos)**

relativas con la administración de recursos de los aportes de los afiliados y los rendimientos que generen las inversiones, así como el reconocimiento y pago de las prestaciones económicas.

### 6.3.1 Estado de Situación Financiera

**Activo:** El valor del activo del Fondo de Reserva Pensional de Invalidez a 31 de diciembre de 2020 ascendía a **\$73.460.281.008**, y estaba conformado por:

Código	Nombre cuenta	Corriente	No corriente	Saldo al 31/12/2020
11	EFFECTIVO Y EQUIVALENTES DE EFFECTIVO	22.772.225.773	0	22.772.225.773
13	CUENTAS POR COBRAR	60.295.905	22.228.117.228	22.288.413.133
19	OTROS ACTIVOS	360.210.088	28.039.432.014	28.399.642.102
<b>Total Activo</b>		<b>23.192.731.766</b>	<b>50.267.549.242</b>	<b>73.460.281.008</b>

#### Nota 5

##### 11 - Efectivo y equivalentes de efectivo:

Código	Cuenta	Diciembre	Noviembre	Variación
<b>Corriente</b>				
111014	Depósitos de los fondos de pensiones administrados por Colpensiones	22.772.225.773	5.185.326.879	17.586.898.894
<b>11</b>	<b>TOTAL EFFECTIVO Y EQUIVALENTES DE EFFECTIVO</b>	<b>22.772.225.773</b>	<b>5.185.326.879</b>	<b>17.586.898.894</b>

Corresponden a recursos en bancos al corte del periodo por concepto principalmente de recaudo, devolución de aportes y bonos pensionales.

#### Nota 7

##### 13 - Cuentas por cobrar:

Código	Nombre cuenta	Corriente	No corriente	Saldo al 31/12/2020
13	CUENTAS POR COBRAR	60.295.905	22.228.117.228	22.288.413.133
<b>Total Cuentas por Cobrar</b>		<b>60.295.905</b>	<b>22.228.117.228</b>	<b>22.288.413.133</b>

**NOTAS A LOS INFORMES MENSUALES FINANCIEROS Y CONTABLES DICIEMBRE 2020**  
**ADMINISTRADORA COLOMBIANA DE PENSIONES – COLPENSIONES**  
**(Cifras expresadas en pesos)**

**Cuentas por cobrar corrientes:**

Las cuentas por cobrar corrientes del Fondo de Invalidez al 31 de diciembre de 2020 se encuentran discriminadas, así:

Código	Cuenta	Diciembre	Noviembre	Variación
<b>Corriente</b>				
138490	Otras cuentas por cobrar	60.295.905	96.455.905	(36.160.000)
<b>1384</b>	<b>OTRAS CUENTAS POR COBRAR (1)</b>	<b>60.295.905</b>	<b>96.455.905</b>	<b>(36.160.000)</b>
<b>Total Corriente</b>		<b>60.295.905</b>	<b>96.455.905</b>	<b>(36.160.000)</b>

- (1) El saldo de esta cuenta corresponde al registro de la cuenta por cobrar a la Administradora por el costo de reciprocidad de diciembre por \$54.240.000 y otras cuentas por cobrar por concepto de gastos bancarios por \$6.055.905.

**Cuentas por cobrar no corrientes:**

Las cuentas por cobrar no corrientes del Fondo de Invalidez al 31 de diciembre de 2020 se encuentran discriminadas, así:

Código	Cuenta	Diciembre	Noviembre	Variación
<b>No Corriente</b>				
132501	Cuotas partes de pensiones	11.686.503.271	11.914.417.625	(227.914.354)
132502	Cuotas partes de bonos pensionales	26.223.734.333	23.726.393.604	2.497.340.729
<b>1325</b>	<b>RECURSOS DE LOS FONDOS DE PENSIONES ADMINISTRADOS POR COLPENSIONES (1)</b>	<b>37.910.237.604</b>	<b>35.640.811.229</b>	<b>2.269.426.375</b>
138490	Otras cuentas por cobrar	353.263.078	342.965.791	10.297.287
<b>1384</b>	<b>OTRAS CUENTAS POR COBRAR (2)</b>	<b>353.263.078</b>	<b>342.965.791</b>	<b>10.297.287</b>
138611	Recursos de los fondos de pensiones administrados por Colpensiones	(15.957.082.197)	(3.406.308.943)	(12.550.773.254)
138690	Otras cuentas por cobrar	(78.301.257)	(7.250.481)	(71.050.776)
<b>1386</b>	<b>DETERIORO ACUMULADO DE CUENTAS POR COBRAR (3)</b>	<b>(16.035.383.454)</b>	<b>(3.413.559.424)</b>	<b>(12.621.824.030)</b>
<b>Total no Corriente</b>		<b>22.228.117.228</b>	<b>32.570.217.596</b>	<b>(10.342.100.368)</b>

**NOTAS A LOS INFORMES MENSUALES FINANCIEROS Y CONTABLES DICIEMBRE 2020**  
**ADMINISTRADORA COLOMBIANA DE PENSIONES – COLPENSIONES**  
**(Cifras expresadas en pesos)**

- (1) Corresponde a los cobros de cuotas partes, por nuevos reconocimientos pensionales con base a la información reportada por la Dirección de Prestaciones Económicas a través del sistema de financiación de pensión. Adicionalmente, al cobro realizado a las entidades del orden nacional y territorial por bonos tipo B y T.

La variación de esta cuenta con relación al mes anterior corresponde principalmente a los cobros generados por concepto de bonos B y T y la actualización de la deuda, conforme lo establece el Decreto 4937 del 18 de diciembre del 2009 en su artículo 6.

- (2) El saldo está conformado por las cuentas por cobrar por concepto de recobros de incapacidades mayores a 180 días.

- (3) Corresponde al deterioro de las cuentas por cobrar por concepto de cuotas partes \$7.906.493.729, bonos pensionales \$8.050.588.468 e incapacidades mayores a 180 días \$78.301.257.

**Nota 16**

**19 - Otros Activos:**

Código	Nombre cuenta	Corriente	No corriente	Saldo al 31/12/2020
19	OTROS ACTIVOS	360.210.088	28.039.432.014	28.399.642.102
<b>Total Otros Activos</b>				<b>28.399.642.102</b>

Las cuentas Otros Activos del Fondo de Invalidez al 31 de diciembre de 2020 se encuentran clasificadas, así:

**Otros activos corrientes:**

Código	Cuenta	Diciembre	Noviembre	Variación
<b>Corriente</b>				
190903	Depósitos judiciales	360.210.088	724.536.150	(364.326.062)
<b>1909</b>	<b>DEPÓSITOS ENTREGADOS EN GARANTÍA (1)</b>	<b>360.210.088</b>	<b>724.536.150</b>	<b>(364.326.062)</b>
<b>Total Corriente</b>		<b>360.210.088</b>	<b>724.536.150</b>	<b>(364.326.062)</b>

**NOTAS A LOS INFORMES MENSUALES FINANCIEROS Y CONTABLES DICIEMBRE 2020**  
**ADMINISTRADORA COLOMBIANA DE PENSIONES – COLPENSIONES**  
**(Cifras expresadas en pesos)**

- (1) El saldo corresponde a la cuenta por cobrar a la Administradora de Pensiones por Costas Judiciales. La disminución de la cuenta se da en razón al registro de \$4.227.757 como resultado de la aplicación de 1 liquidación de crédito, que corresponden a nuevas cuentas por cobrar a la administradora por costas judiciales, no obstante se realizó el traslado de \$284.181.411 correspondiente a cuentas pendientes a la fecha. Adicionalmente, por el traslado efectuado en el mes de diciembre para cancelar las cuentas por cobrar y por pagar entre fondos por \$84.372.408.

**Otros activos no corrientes:**

Código	Cuenta	Diciembre	Noviembre	Variación
<b>No Corriente</b>				
190903	Depósitos judiciales	28.039.432.014	28.091.144.436	(51.712.422)
<b>1909</b>	<b>DEPÓSITOS ENTREGADOS EN GARANTÍA (1)</b>	<b>28.039.432.014</b>	<b>28.091.144.436</b>	<b>(51.712.422)</b>
<b>Total no Corriente</b>		<b>28.039.432.014</b>	<b>28.091.144.436</b>	<b>(51.712.422)</b>

- (1) El saldo está conformado por los embargos judiciales aplicados a cuentas bancarias del Fondo (Colpensiones o ISS) por \$27.195.111.289, cuenta por cobrar al PAR ISS por remanentes por valor de \$844.320.725.

Presenta una disminución que se genera principalmente por la aplicación de 1 liquidación de crédito por \$46.505.334. Adicionalmente, por el traslado efectuado en el mes de diciembre para cancelar las cuentas por cobrar y por pagar por \$5.207.088.

**Pasivo:** El saldo del pasivo a 31 de diciembre de 2020 fue de **\$57.357.406.272**, obligaciones constituidas por los siguientes conceptos:

Código	Nombre cuenta	Corriente	No corriente	Saldo al 31/12/2020
24	CUENTAS POR PAGAR	149.110.252	5.795.912.052	5.945.022.304
27	PROVISIONES	0	51.412.383.968	51.412.383.968
<b>Total Pasivo</b>		<b>149.110.252</b>	<b>57.208.296.020</b>	<b>57.357.406.272</b>

**Nota 21**

**24 - Cuentas por pagar:** Corresponde a las obligaciones del Fondo con terceros por los siguientes conceptos:

**NOTAS A LOS INFORMES MENSUALES FINANCIEROS Y CONTABLES DICIEMBRE 2020**  
**ADMINISTRADORA COLOMBIANA DE PENSIONES – COLPENSIONES**  
**(Cifras expresadas en pesos)**

### Cuentas por pagar corrientes

Las cuentas por pagar corrientes del Fondo de Invalidez al 31 de diciembre de 2020 se encuentran discriminadas, así:

– **Obligaciones de los fondos de pensiones:**

Código	Cuenta	Diciembre	Noviembre	Variación
<b>Corriente</b>				
248301	Prestaciones económicas	105.577.933	564.607.256	(459.029.323)
248302	Pensiones y retroactivos pensionales	43.532.319	0	43.532.319
<b>Total Corriente</b>		<b>149.110.252</b>	<b>564.607.256</b>	<b>(415.497.004)</b>

El saldo de esta cuenta corresponde a las incapacidades mayores a 180 días y a cuentas por pagar por concepto de reintegros históricos de pensiones. La variación corresponde principalmente a la causación de las incapacidades de diciembre y la cancelación de la cuenta por pagar de incapacidades de noviembre.

### Cuentas por pagar no corrientes

Las cuentas por pagar no corrientes del Fondo de Invalidez al 31 de diciembre de 2020 se encuentran discriminadas, así:

– **Obligaciones de los fondos de pensiones:**

Código	Cuenta	Diciembre	Noviembre	Variación
<b>No Corriente</b>				
248303	Reintegros pensionales (1)	4.829.611.076	5.198.973.100	(369.362.024)
248305	Auxilios funerarios	257.621.500	257.621.500	0
248390	Otras obligaciones de los fondos de (2)	708.679.476	611.576.515	97.102.961
<b>OBLIGACIONES DE LOS FONDOS DE PENSIONES</b>		<b>5.795.912.052</b>	<b>6.068.171.115</b>	<b>(272.259.063)</b>

- (1) El saldo corresponde a los recursos recibidos de las entidades bancarias por concepto de mesadas no cobradas por los beneficiarios. La variación corresponde principalmente al traslado realizado de la cuenta de reintegros pensionales al patrimonio, por concepto de mesadas que se

**NOTAS A LOS INFORMES MENSUALES FINANCIEROS Y CONTABLES DICIEMBRE 2020**  
**ADMINISTRADORA COLOMBIANA DE PENSIONES – COLPENSIONES**  
**(Cifras expresadas en pesos)**

encuentran en estado descargado y la prescripción de mesadas, adicionalmente por el registro de recursos recibidos de las entidades financieras por concepto de reintegros pensionales.

- (2) El saldo corresponde a la reclasificación de cuentas por cobrar de saldos negativos de bonos pensionales tipo B a favor del tercero.

**Nota 23**

**27 - Provisiones:**

Código	Cuenta	Diciembre	Noviembre	Variación
<b>No Corriente</b>				
270103	Administrativas	1.127.255.000	1.127.255.000	0
270105	Laborales	43.965.194.151	44.325.633.556	(360.439.405)
270190	Otros litigios y demandas	6.319.934.817	6.238.123.956	81.810.861
<b>27</b>	<b>PROVISIONES</b>	<b>51.412.383.968</b>	<b>51.691.012.512</b>	<b>(278.628.544)</b>

Corresponde en su totalidad a los valores estimados de las obligaciones originadas por litigios y demandas probables en contra del Fondo de Reserva Pensional de Invalidez, de los cuales \$51.135.904.776 corresponden a Colpensiones y \$276.479.192 fueron recibidos del ISS.

La disminución corresponde al registro de la provisión de 13 procesos nuevos por \$607.092.426 y retiro de 26 procesos en contra, principalmente por pago de sentencias en la nómina de diciembre, procesos ejecutivos terminado y pretensión cumplida, entre otros por (\$885.720.970).

**29 - Otros Pasivos:**

Código	Cuenta	Diciembre	Noviembre	Variación
<b>Corriente</b>				
290201	En administración	0	3.039.842	(3.039.842)
<b>29</b>	<b>OTROS PASIVOS</b>	<b>0</b>	<b>3.039.842</b>	<b>(3.039.842)</b>

El saldo de la cuenta correspondía al traslado pendiente a Vejez para el pago de devolución de aportes.

**NOTAS A LOS INFORMES MENSUALES FINANCIEROS Y CONTABLES DICIEMBRE 2020**  
**ADMINISTRADORA COLOMBIANA DE PENSIONES – COLPENSIONES**  
 (Cifras expresadas en pesos)

**Patrimonio:** El Fondo de Reservas Pensionales de Invalidez al 31 de diciembre de 2020 revela un patrimonio de **\$16.102.874.736**, constituido en su totalidad por el Patrimonio de las Entidades de Gobierno, así:

Código	Cuenta	Diciembre	Noviembre	Variación
3105	CAPITAL FISCAL	(3.191.568.709.940 )	(3.191.568.709.940 )	0
3106	CAPITAL DE LOS FONDOS DE PENSIONES ADM POR COLPENSIONES	3.218.867.077.391	3.198.390.629.278	20.476.448.113
3110	RESULTADO DEL EJERCICIO	(11.195.492.715)	1.518.930.903	(12.714.423.618)
<b>31</b>	<b>PATRIMONIO DE LAS ENTIDADES DE GOBIERNO</b>	<b>16.102.874.736</b>	<b>8.340.850.241</b>	<b>7.762.024.495</b>

**Nota 27**

**31 - Patrimonio de las entidades de gobierno:** Esta cuenta incluye los resultados acumulados y el capital de los fondos de reservas de pensiones, y se encuentra conformado por los siguientes conceptos:

– **Capital fiscal:**

Código	Cuenta	Diciembre	Noviembre	Variación
310506	Capital Fiscal	(3.191.568.709.940)	(3.191.568.709.940)	0
<b>3105</b>	<b>CAPITAL FISCAL</b>	<b>(3.191.568.709.940)</b>	<b>(3.191.568.709.940)</b>	<b>0</b>

Incluye los saldos recibidos del Instituto de Seguros Sociales hoy Liquidado con corte al 28 de septiembre de 2012, y la incorporación de los movimientos de Colpensiones. Dicho capital fiscal se encuentra negativo principalmente por las pérdidas acumuladas de ejercicios anteriores del ISS L.

– **Capital de los fondos de pensiones:**

Código	Cuenta	Diciembre	Noviembre	Variación
310601	Capital de los fondos de los fondos de pensiones adm por Colpensiones	3.218.867.077.391	3.198.390.629.278	20.476.448.113
<b>3106</b>	<b>CAPITAL DE LOS FONDOS DE PENSIONES ADM POR COLPENSIONES</b>	<b>3.218.867.077.391</b>	<b>3.198.390.629.278</b>	<b>20.476.448.113</b>

**NOTAS A LOS INFORMES MENSUALES FINANCIEROS Y CONTABLES DICIEMBRE 2020**  
**ADMINISTRADORA COLOMBIANA DE PENSIONES – COLPENSIONES**  
**(Cifras expresadas en pesos)**

**Capital de los fondos de pensiones:** Corresponde al valor de los recursos acumulados por el fondo de reservas para el pago de obligaciones pensionales, estos recursos provienen de recaudo por cotizaciones, aportes Ley 715, cuotas partes, aportes Ley 100, devolución de aportes años anteriores, cotizaciones por daciones, conmutaciones pensionales, entre otros. Adicionalmente, se registra en esta cuenta el pago de mesadas pensionales e indemnización, auxilios funerarios, incapacidades mayores a 180 días, devolución de aportes de años anteriores.

**Resultado del ejercicio:**

Código	Cuenta	Diciembre	Noviembre	Variación
3110	RESULTADO DEL EJERCICIO	(11.195.492.715)	1.518.930.903	(12.714.423.618)

Este déficit se origina principalmente por el incremento del deterioro de las cuentas por cobrar de los recursos de los fondos de pensiones (cuotas partes, bonos pensionales) y otras cuentas por cobrar (incapacidades mayores a 180 días). Es importante tener en cuenta que de acuerdo a los cambios que se produjeron en el marco normativo para Entidades de Gobierno, se ajustó la metodología para el cálculo del deterioro de las cuentas por cobrar para el año 2020, utilizando como tasa de descuento la tasa TES cer cupón a 5 años, a 2019 correspondía a la tasa promedio del último mes de las inversiones.

**Nota 25 y 26**

**Cuentas de Orden deudoras:** Registra los hechos sobre los cuales pueden generarse derechos a favor del fondo, por conceptos como:

Código	Cuenta	Diciembre	Noviembre	Variación
812003	Penales	335.409.419	335.409.419	0
812004	Administrativas	3.988.186.632	2.816.769.042	1.171.417.590
8120	LITIGIOS Y MECANISMOS ALTERNATIVOS DE CONFLICTOS (1)	4.323.596.051	3.152.178.461	1.171.417.590
812501	Colpensiones	21.471.407.323.562	19.929.181.122.665	1.542.226.200.897
8125	GARANTÍA ESTATAL EN EL RÉGIMEN DE PRIMA MEDIA (2)	21.471.407.323.562	19.929.181.122.665	1.542.226.200.897
819090	Otros activos contingentes	39.358.217.856	39.443.197.065	(84.979.209)
8190	OTROS ACTIVOS CONTINGENTES (3)	39.358.217.856	39.443.197.065	(84.979.209)
839090	Otras cuentas deudoras de control	4.766.409.633	4.766.432.948	(23.315)
8390	OTRAS CUENTAS DEUDORAS DE CONTROL (4)	4.766.409.633	4.766.432.948	(23.315)
8	TOTAL CUENTAS DE ORDEN DEUDORAS	21.519.855.547.102	19.976.542.931.139	1.543.312.615.963

**NOTAS A LOS INFORMES MENSUALES FINANCIEROS Y CONTABLES DICIEMBRE 2020**  
**ADMINISTRADORA COLOMBIANA DE PENSIONES – COLPENSIONES**  
**(Cifras expresadas en pesos)**

- (1) Se encuentran registradas las pretensiones de los procesos a favor del ISS Liquidado. Cifras recibidas del Instituto de Seguros Sociales Liquidado con corte al 28 de septiembre de 2012 por \$67.110.700. Adicionalmente, se encuentran registrados 83 procesos a favor de Colpensiones por \$4.256.485.351. El incremento corresponde al registro de 10 procesos nuevos.
- (2) Corresponde al registro del cálculo actuarial de los capitales constitutivos de las pensiones actuales menos el patrimonio que los respalda. El incremento corresponde a la actualización del cálculo actuarial de pensionados y de Cuotas Partes a 31 de diciembre de 2020.
- (3) Corresponden al valor registrado por concepto de deuda real \$4.923.917.383, deuda presunta \$34.434.300.473.  
La disminución corresponde a traslados Liquidación certificada de deuda por aportes para iniciar proceso de cobro, normalización de la deuda, recaudo y Reclasificación de deuda.
- (4) Corresponden a cotizaciones de debido cobrar (cotizaciones de pensiones anteriores a 1994).

**Nota 25 y 26**

**Cuentas de orden acreedoras:** A 31 de diciembre de 2020 están compuestas por:

Código	Cuenta	Diciembre	Noviembre	Variación
912002	Laborales	102.213.351.622	99.616.674.959	2.596.676.663
912004	Administrativos	6.058.914.161	5.749.832.931	309.081.230
912090	Otros litigios y mecanismos alternativos	2.018.362.555	1.899.095.366	119.267.189
<b>9120</b>	<b>LITIGIOS Y MECANISMOS ALTERNATIVOS DE CONFLICTOS (1)</b>	<b>110.290.628.338</b>	<b>107.265.603.256</b>	<b>3.025.025.082</b>
<b>9147</b>	<b>CÁLCULO ACTUARIAL DE LOS FONDOS DE PENSIONES ADM POR COLPENSIONES (2)</b>	<b>21.487.510.198.298</b>	<b>19.936.003.042.003</b>	<b>1.551.507.156.295</b>
914801	Bonos pensionales emitidos	6.271.733	6.271.733	0
<b>9148</b>	<b>BONOS PENSIONALES O CUOTAS PARTES DE BONOS PENSIONALES EMITIDOS (3)</b>	<b>6.271.733</b>	<b>6.271.733</b>	<b>0</b>
919090	Otros pasivos contingentes	33.819.000.000	33.819.000.000	0
<b>9190</b>	<b>OTROS PASIVOS CONTINGENTES (4)</b>	<b>33.819.000.000</b>	<b>33.819.000.000</b>	<b>0</b>
<b>9</b>	<b>TOTAL CUENTAS DE ORDEN ACREEDORAS</b>	<b>21.631.626.098.369</b>	<b>20.077.093.916.992</b>	<b>1.554.532.181.377</b>

- (1) Corresponde a aquellos procesos que inician los terceros (personas naturales o jurídicas) en contra del fondo por el reconocimiento o pago de alguna prestación o beneficio del régimen de prima media con prestación definida.

**NOTAS A LOS INFORMES MENSUALES FINANCIEROS Y CONTABLES DICIEMBRE 2020**  
**ADMINISTRADORA COLOMBIANA DE PENSIONES – COLPENSIONES**  
**(Cifras expresadas en pesos)**

El incremento corresponde al registro de 80 nuevos procesos por \$3.608.329.851, al retiro de 8 procesos principalmente por fallo absolutorio, archivo administrativo y pretensión cumplida, entre otros por (\$583.304.769).

- (2) Registra el cálculo actuarial de pensiones actuales, así como de las cuotas partes de pensiones del Fondo de Reservas. El incremento corresponde a la actualización del cálculo actuarial de pensionados y de Cuotas Partes 31 de diciembre de 2020.
- (3) Corresponde a cuotas partes pensionales por pagar.
- (4) Corresponde a bonos de reconocimiento de vejez, cifras recibidas del Instituto de Seguros Sociales con corte al 28 de septiembre de 2012.

### 6.3.2 Estado de resultados

**Ingresos:** Los ingresos del fondo de reserva pensional de Invalidez al 31 de diciembre del 2020 ascienden a **\$1.580.545.552** y se encuentra conformado por:

Código	Nombre cuenta	Saldo al 31/12/2020
48	OTROS INGRESOS	1.580.545.552
<b>Total Ingresos</b>		<b>1.580.545.552</b>

#### Nota 28

Código	Cuenta	Diciembre	Noviembre	Variación
480201	Intereses sobre depósitos en instituciones f	1.580.545.550	1.519.597.775	60.947.775
<b>4802</b>	<b>FINANCIEROS</b>	<b>1.580.545.550</b>	<b>1.519.597.775</b>	<b>60.947.775</b>
480890	Otros ingresos diversos	2	2	0
<b>4808</b>	<b>INGRESOS DIVERSOS</b>	<b>2</b>	<b>2</b>	<b>0</b>
<b>48</b>	<b>TOTAL OTROS INGRESOS</b>	<b>1.580.545.552</b>	<b>1.519.597.777</b>	<b>60.947.775</b>

Corresponden al reintegro del costo financiero de la nómina \$756.234.370, costo financiero del recaudo \$1.723.775, el cual es asumido y reintegrado por la Administradora, adicionalmente se registran los rendimientos bancarios \$822.587.405 y ajuste a miles de pesos \$2.

**NOTAS A LOS INFORMES MENSUALES FINANCIEROS Y CONTABLES DICIEMBRE 2020**  
**ADMINISTRADORA COLOMBIANA DE PENSIONES – COLPENSIONES**  
**(Cifras expresadas en pesos)**

**Gastos:** A 31 de diciembre de 2020 el Fondo de Invalidez registra gastos por los siguientes conceptos:

Código	Nombre cuenta	Saldo al 31/12/2020
53	DETERIORO, DEPRECIACIONES, AMORTIZACION	12.770.550.618
58	OTROS GASTOS	5.487.649
<b>Total Gastos</b>		<b>12.776.038.267</b>

**Nota 29**

Código	Cuenta	Diciembre	Noviembre	Variación
534711	Recursos de los fondos de pensiones	12.770.550.618	0	12.770.550.618
<b>5347</b>	<b>DETERIORO DE CUENTAS POR COBRAR</b>	<b>12.770.550.618</b>	<b>0</b>	<b>12.770.550.618</b>
<b>53</b>	<b>DETERIORO, DEPRECIACIONES, AMORTIZACION (1)</b>	<b>12.770.550.618</b>	<b>0</b>	<b>12.770.550.618</b>
580423	Pérdida por baja en cuentas por cob	4.807.985	0	4.807.985
<b>5804</b>	<b>FINANCIEROS</b>	<b>4.807.985</b>	<b>0</b>	<b>4.807.985</b>
589090	Otros gastos diversos	679.664	666.874	12.790
<b>5890</b>	<b>GASTOS DIVERSOS</b>	<b>679.664</b>	<b>666.874</b>	<b>12.790</b>
<b>58</b>	<b>OTROS GASTOS (2)</b>	<b>5.487.649</b>	<b>666.874</b>	<b>4.820.775</b>
<b>5</b>	<b>TOTAL GASTOS</b>	<b>12.776.038.267</b>	<b>666.874</b>	<b>12.775.371.393</b>

- (1) El saldo corresponde al deterioro las cuentas por cobrar de los recursos de los fondos de pensiones y otras cuentas por cobrar.
- (2) El saldo corresponde al registro de rendimientos sobre la devolución de aportes a las AFP \$679.652 y ajuste a miles de pesos \$12, pérdida por baja de cuentas por cobrar \$4.807.985.

**Cierre de ingresos, gastos y costos:** el resultado de las operaciones realizadas por el Fondo de Reserva Pensional de Invalidez del 1º de enero al 31 de diciembre de 2020, corresponde a una pérdida de **\$11.195.492.715**, originada principalmente por el incremento del deterioro de las cuentas por cobrar de los recursos de los fondos de pensiones y otras cuentas por cobrar. Es importante tener en cuenta que de acuerdo a los cambios que se produjeron en el marco normativo para Entidades de Gobierno, se ajustó la metodología para el cálculo del deterioro de las cuentas por cobrar para el año 2020, utilizando como tasa de descuento la tasa TES cero cupón a 5 años, a 2019 correspondía a la tasa promedio del último mes de las inversiones.

**NOTAS A LOS INFORMES MENSUALES FINANCIEROS Y CONTABLES DICIEMBRE 2020**  
**ADMINISTRADORA COLOMBIANA DE PENSIONES – COLPENSIONES**  
**(Cifras expresadas en pesos)**

## 6.4 Fondo de Reservas Pensionales de Sobrevivientes

El Fondo de Reservas Pensionales de Sobrevivientes administrado por Colpensiones, refleja las operaciones del fondo común de naturaleza pública del Régimen Solidario de Prima Media con Prestación Definida, relativas con la administración de recursos de los aportes de los afiliados y los rendimientos que generen las inversiones, así como el reconocimiento y pago de las prestaciones económicas.

### 6.4.1 Estado de Situación Financiera

**Activo:** El valor del activo por **\$163.828.101.546** del Fondo de Reserva Pensional de Sobrevivientes, está conformado por:

Código	Nombre cuenta	Corriente	No corriente	Saldo al 31/12/2020
11	EFFECTIVO Y EQUIVALENTES DE EFFECTIVO	31.243.006.484	0	31.243.006.484
13	CUENTAS POR COBRAR	540.682.059	29.113.615.459	29.654.297.518
19	OTROS ACTIVOS	1.630.871.151	101.299.926.393	102.930.797.544
<b>Total Activo</b>		<b>33.414.559.694</b>	<b>130.413.541.852</b>	<b>163.828.101.546</b>

## Nota 5

### 11 - Efectivo y equivalentes de efectivo:

Código	Cuenta	Diciembre	Noviembre	Variación
<b>Corriente</b>				
111014	Depósitos de los fondos de pensiones administrados por Colpensiones	31.243.006.484	5.739.890.991	25.503.115.493
<b>11</b>	<b>TOTAL EFFECTIVO Y EQUIVALENTES DE EFFECTIVO</b>	<b>31.243.006.484</b>	<b>5.739.890.991</b>	<b>25.503.115.493</b>

Corresponden a recursos en bancos al corte del periodo por concepto principalmente de recaudo, devolución de aportes y bonos pensionales.

## Nota 7

### 13 - Cuentas por cobrar:

**NOTAS A LOS INFORMES MENSUALES FINANCIEROS Y CONTABLES DICIEMBRE 2020**  
**ADMINISTRADORA COLOMBIANA DE PENSIONES – COLPENSIONES**  
**(Cifras expresadas en pesos)**

Código	Nombre cuenta	Corriente	No corriente	Saldo al 31/12/2020
13	CUENTAS POR COBRAR	540.682.059	29.113.615.459	29.654.297.518
<b>Total cuentas por cobrar</b>		<b>540.682.059</b>	<b>29.113.615.459</b>	<b>29.654.297.518</b>

**Cuentas por cobrar corrientes:**

Las cuentas por cobrar corrientes del Fondo de Sobrevivientes al 31 de diciembre de 2020 se encuentran discriminadas, así:

Código	Cuenta	Diciembre	Noviembre	Variación
<b>Corriente</b>				
138490	Otras cuentas por cobrar	540.682.059	601.145.347	(60.463.288)
<b>1384</b>	<b>OTRAS CUENTAS POR COBRAR (1)</b>	<b>540.682.059</b>	<b>601.145.347</b>	<b>(60.463.288)</b>
<b>Total Corriente</b>		<b>540.682.059</b>	<b>601.145.347</b>	<b>(60.463.288)</b>

- (1) El saldo está conformado por cuentas por cobrar al PAR ISS por los saldos del disponible que se encontraban congelados en cuentas bancarias por \$457.696.327, cuentas por cobrar a las entidades financieras por gastos bancarios por embargos \$665.732, y la cuenta por cobrar a la Administradora por el costo de reciprocidad de septiembre por \$82.320.000.

**Cuentas por cobrar no corrientes:**

Las cuentas por cobrar no corrientes del Fondo de Sobrevivientes al 31 de diciembre de 2020 se encuentran discriminadas, así:

Código	Cuenta	Diciembre	Noviembre	Variación
<b>No Corriente</b>				
132501	Cuotas partes de pensiones	32.047.015.526	32.212.069.565	(165.054.039)
132502	Cuotas partes de bonos pensionales	30.589.778.441	32.413.297.631	(1.823.519.190)
<b>1325</b>	<b>RECURSOS DE LOS FONDOS DE PENSIONES ADMINISTRADOS POR COLPENSIONES (1)</b>	<b>62.636.793.967</b>	<b>64.625.367.196</b>	<b>(1.988.573.229)</b>
138611	Recursos de los fondos de pensiones administrados por Colpensiones	(33.523.178.508)	(9.417.065.103)	(24.106.113.405)
<b>1386</b>	<b>DETERIORO ACUMULADO DE CUENTAS POR COBRAR (2)</b>	<b>(33.523.178.508)</b>	<b>(9.417.065.103)</b>	<b>(24.106.113.405)</b>
<b>Total no Corriente</b>		<b>29.113.615.459</b>	<b>55.208.302.093</b>	<b>(26.094.686.634)</b>

**NOTAS A LOS INFORMES MENSUALES FINANCIEROS Y CONTABLES DICIEMBRE 2020**  
**ADMINISTRADORA COLOMBIANA DE PENSIONES – COLPENSIONES**  
**(Cifras expresadas en pesos)**

- (1) Corresponde a los cobros de cuotas partes, por nuevos reconocimientos pensionales con base a la información reportada por la Dirección de Prestaciones Económicas a través del Sistema de Financiación de Pensión. Adicionalmente, por el cobro realizado a las entidades del orden nacional y territorial por bonos tipo B y T.

La variación de esta cuenta con relación al mes anterior corresponde principalmente a los cobros generados por concepto de bonos B y T y la actualización de la deuda, conforme lo establece el Decreto 4937 del 18 de diciembre del 2009 en su artículo 6.

- (2) Corresponde al deterioro de las cuentas por cobrar por concepto de cuotas partes \$23.064.200.974 y bonos pensionales \$10.458.977.534.

**Nota 16**

**19 - Otros Activos:**

Código	Nombre cuenta	Corriente	No corriente	Saldo al 31/12/2020
19	OTROS ACTIVOS	1.630.871.151	101.299.926.393	102.930.797.544
<b>Total cuentas por cobrar</b>		<b>1.630.871.151</b>	<b>101.299.926.393</b>	<b>102.930.797.544</b>

Las cuentas Otros Activos del Fondo al 31 de diciembre de 2020 se encuentran clasificadas así:

**Otros activos corrientes:**

Código	Cuenta	Diciembre	Noviembre	Variación
<b>Corriente</b>				
190903	Depósitos judiciales	1.630.871.151	2.576.135.627	(945.264.476)
<b>1909</b>	<b>DEPÓSITOS ENTREGADOS EN GARANTÍA (1)</b>	<b>1.630.871.151</b>	<b>2.576.135.627</b>	<b>(945.264.476)</b>
<b>Total Corriente</b>		<b>1.630.871.151</b>	<b>2.576.135.627</b>	<b>(945.264.476)</b>

- (1) El saldo corresponde a cuentas por cobrar a la Administradora de Pensiones por Costas Judiciales. La disminución se da en razón al registro de \$26.294.766 como resultado de la aplicación de 7 liquidación de crédito, que corresponden a nuevas cuentas por cobrar a la administradora por costas judiciales, no obstante se realizó el traslado de \$836.705.864 correspondiente a cuentas

**NOTAS A LOS INFORMES MENSUALES FINANCIEROS Y CONTABLES DICIEMBRE 2020**  
**ADMINISTRADORA COLOMBIANA DE PENSIONES – COLPENSIONES**  
**(Cifras expresadas en pesos)**

pendientes a la fecha. Adicionalmente, al traslado efectuado en el mes de diciembre para cancelar las cuentas por cobrar y por pagar entre fondos por \$134.853.378.

**Otros activos no corrientes:**

Código	Cuenta	Diciembre	Noviembre	Variación
<b>No Corriente</b>				
190903	Depósitos judiciales	101.299.926.393	101.808.223.801	(508.297.408)
<b>1909</b>	<b>DEPÓSITOS ENTREGADOS EN GARANTÍA (1)</b>	<b>101.299.926.393</b>	<b>101.808.223.801</b>	<b>(508.297.408)</b>
<b>Total no Corriente</b>		<b>101.299.926.393</b>	<b>101.808.223.801</b>	<b>(508.297.408)</b>

El saldo está conformado por los embargos judiciales aplicados a cuentas bancarias del Fondo (Colpensiones o del ISS) por \$97.207.441.090 cuenta por cobrar al PAR ISS por remanentes por valor de \$4.092.485.303.

Presenta una disminución que se genera principalmente por la aplicación de 7 liquidaciones de crédito, adicional a esto se registra un embargo, recursos que corresponden a valores congelados en el Banco BBVA 310-00228-2 por (\$124.325.378), el traslado efectuado en el mes de diciembre para cancelar las cuentas por cobrar y por pagar entre fondos por (\$379.474.573) y la aplicación de 1 liquidación de crédito por (\$4.497.457).

**Pasivo:** El saldo del pasivo a 31 de diciembre de 2020 por **\$206.210.277.582**, se encuentra conformado por las siguientes acreencias:

Código	Nombre cuenta	Corriente	No corriente	Saldo al 31/12/2020
24	CUENTAS POR PAGAR	1.454.543.064	10.426.615.359	11.881.158.423
27	PROVISIONES	0	194.329.119.159	194.329.119.159
<b>Total Pasivo</b>		<b>1.454.543.064</b>	<b>204.755.734.518</b>	<b>206.210.277.582</b>

**Nota 21**

**24 - Cuentas por pagar:** por **\$11.881.158.423** corresponde a las obligaciones del Fondo con terceros clasificadas, por los siguientes conceptos:

**Cuentas por pagar corrientes**

**NOTAS A LOS INFORMES MENSUALES FINANCIEROS Y CONTABLES DICIEMBRE 2020**  
**ADMINISTRADORA COLOMBIANA DE PENSIONES – COLPENSIONES**  
**(Cifras expresadas en pesos)**

Código	Cuenta	Saldo al 31/12/2020
<b>Corriente</b>		
2483	OBLIGACIONES DE LOS FONDOS DE PENSIONES ADM POR COLPENSIONES	1.454.543.064
<b>24</b>	<b>CUENTAS POR PAGAR</b>	<b>1.454.543.064</b>

Las cuentas por pagar corrientes del Fondo de Sobrevivientes al 31 de diciembre de 2020 se encuentran discriminadas, así:

Código	Cuenta	Diciembre	Noviembre	Variación
<b>Corriente</b>				
248302	Pensiones y retroactivos pensionales	1.454.543.064	0	1.454.543.064
<b>Total Corriente</b>		<b>1.454.543.064</b>	<b>0</b>	<b>1.454.543.064</b>

Corresponde a cuentas por pagar por concepto de reintegros históricos de pensiones.

***Cuentas por pagar no corrientes***

Las cuentas por pagar no corrientes al 31 de diciembre de 2020 se encuentran discriminadas, así:

– **Obligaciones de los fondos de pensiones:**

Código	Cuenta	Diciembre	Noviembre	Variación
<b>No Corriente</b>				
248303	Reintegros pensionales (1)	8.666.765.934	10.910.152.915	(2.243.386.981)
248305	Auxilios funerarios	701.644.787	701.644.787	0
248390	Otras obligaciones de los fondos de (2)	1.058.204.638	726.474.636	331.730.002
<b>2483</b>	<b>OBLIGACIONES DE LOS FONDOS DE PENSIONES</b>	<b>10.426.615.359</b>	<b>12.338.272.338</b>	<b>(1.911.656.979)</b>

Corresponde a las cuentas por pagar por concepto de las prestaciones económicas a que tienen derecho los afiliados al Sistema General de Pensiones.

- (1) El saldo corresponde a los recursos recibidos de las entidades bancarias por concepto de mesadas no cobradas por los beneficiarios.

**NOTAS A LOS INFORMES MENSUALES FINANCIEROS Y CONTABLES DICIEMBRE 2020**  
**ADMINISTRADORA COLOMBIANA DE PENSIONES – COLPENSIONES**  
**(Cifras expresadas en pesos)**

La variación corresponde principalmente al traslado realizado de la cuenta de reintegros pensionales al patrimonio, por concepto de mesadas que se encuentran en estado descargado y la prescripción de mesadas, adicionalmente por el registro de recursos recibidos de las entidades financieras por concepto de reintegros pensionales.

- (2) Corresponde a la reclasificación de los saldos negativos de las cuentas por cobrar de Bonos pensionales tipo B a favor del tercero de acuerdo a concepto de la CGN.

### Nota 23

#### 27 - Provisiones:

Código	Cuenta	Diciembre	Noviembre	Variación
<b>No Corriente</b>				
270103	Administrativas	8.210.351.704	8.210.351.704	0
270105	Laborales	153.441.642.453	156.057.064.823	(2.615.422.370)
270190	Otros litigios y demandas	32.677.125.002	32.331.191.953	345.933.049
<b>27</b>	<b>PROVISIONES</b>	<b>194.329.119.159</b>	<b>196.598.608.480</b>	<b>(2.269.489.321)</b>

Corresponde en su totalidad a los valores estimados de las obligaciones originadas por litigios y demandas probables en contra del Fondo de Reserva Pensional de Sobrevivientes, de los cuales \$192.274.613.791 corresponden a Colpensiones y \$2.054.505.368 fueron recibidos del ISS.

El incremento corresponde al registro de la provisión de 23 procesos nuevos por \$1.397.080.081 y el retiro de 99 procesos en contra, principalmente por pago de sentencias en la nómina de diciembre, procesos ejecutivos terminados, entre otros por (\$3.666.569.402).

#### 29 - Otros Pasivos:

Código	Cuenta	Diciembre	Noviembre	Variación
<b>Corriente</b>				
290201	En administración	0	4.218.783	(4.218.783)
<b>29</b>	<b>OTROS PASIVOS</b>	<b>0</b>	<b>4.218.783</b>	<b>(4.218.783)</b>

El saldo de la cuenta correspondía al traslado pendiente a Vejez para el pago de devolución de aportes.

**NOTAS A LOS INFORMES MENSUALES FINANCIEROS Y CONTABLES DICIEMBRE 2020**  
**ADMINISTRADORA COLOMBIANA DE PENSIONES – COLPENSIONES**  
**(Cifras expresadas en pesos)**

**Patrimonio:** El Fondo de Reservas Pensionales de Sobrevivientes al 31 de diciembre de 2020 presenta un patrimonio negativo de **\$42.382.176.036**, constituido en su totalidad por el patrimonio de las entidades de gobierno, así:

Código	Cuenta	Diciembre	Noviembre	Variación
3105	CAPITAL FISCAL	(6.414.294.554.492)	(6.414.294.554.492)	0
3106	CAPITAL DE LOS FONDOS DE PENSIONES ADM POR COLPENSIONES	6.393.708.485.103	6.369.078.944.722	24.629.540.381
3110	RESULTADO DEL EJERCICIO	(21.796.106.647)	2.208.208.028	(24.004.314.675)
<b>31</b>	<b>PATRIMONIO DE LAS ENTIDADES DE GOBIERNO</b>	<b>(42.382.176.036)</b>	<b>(43.007.401.742)</b>	<b>625.225.706</b>

**Nota 27**

**31 - Patrimonio de las entidades de gobierno:** Esta cuenta incluye los resultados acumulados y el capital de los fondos de reservas de pensiones, y se encuentra conformado por los siguientes conceptos:

– **Capital fiscal:**

Código	Cuenta	Diciembre	Noviembre	Variación
310506	Capital Fiscal	(6.414.294.554.492)	(6.414.294.554.492)	0
<b>3105</b>	<b>CAPITAL FISCAL</b>	<b>(6.414.294.554.492)</b>	<b>(6.414.294.554.492)</b>	<b>0</b>

Incluye las cifras recibidas del Instituto de Seguros Sociales hoy Liquidado con corte al 28 de septiembre de 2012, a 28 de febrero cambian con respecto a las cifras del ISS L. por la incorporación de los movimientos de Colpensiones. Dicho capital fiscal se encuentra negativo por las pérdidas acumuladas de ejercicios anteriores del ISS.

– **Capital de los fondos de pensiones:** corresponde al registro contable de los siguientes conceptos:

Código	Cuenta	Diciembre	Noviembre	Variación
310601	Capital de los fondos de los fondos de pensiones adm por Colpensiones	6.393.708.485.103	6.369.078.944.722	24.629.540.381
<b>3106</b>	<b>CAPITAL DE LOS FONDOS DE PENSIONES ADM POR COLPENSIONES</b>	<b>6.393.708.485.103</b>	<b>6.369.078.944.722</b>	<b>24.629.540.381</b>

- **Capital de los fondos de pensiones:** corresponde al valor de los recursos acumulados por el fondo de reservas para el pago de obligaciones pensionales, estos recursos provienen de recaudo por

**NOTAS A LOS INFORMES MENSUALES FINANCIEROS Y CONTABLES DICIEMBRE 2020**  
**ADMINISTRADORA COLOMBIANA DE PENSIONES – COLPENSIONES**  
**(Cifras expresadas en pesos)**

cotizaciones, aportes Ley 715, cuotas partes, aportes Ley 100, devolución de aportes años anteriores, cotizaciones por daciones, conmutaciones pensionales, entre otros. Adicionalmente, se registra en esta cuenta el pago de mesadas pensionales e indemnización, auxilios funerarios, devolución de aportes de años anteriores. La variación en este concepto se genera por la diferencia entre el valor recaudado, los aportes solicitados a la Nación y las prestaciones económicas pagadas.

**- Resultado del ejercicio:**

Código	Cuenta	Diciembre	Noviembre	Variación
<b>3110</b>	<b>RESULTADO DEL EJERCICIO</b>	<b>(21.796.106.647)</b>	<b>2.208.208.028</b>	<b>(24.004.314.675)</b>

Este déficit se origina principalmente por el incremento del deterioro de las cuentas por cobrar de los recursos de los fondos de pensiones (cuotas partes, bonos pensionales). Es importante tener en cuenta que de acuerdo a los cambios que se produjeron en el marco normativo para Entidades de Gobierno, se ajustó la metodología para el cálculo del deterioro de las cuentas por cobrar para el año 2020, utilizando como tasa de descuento la tasa TES cero cupón a 5 años, a 2019 correspondía a la tasa promedio del último mes de las inversiones.

**Nota 25 y 26**

**Cuentas de Orden deudoras:** Registra los hechos sobre los cuales pueden generarse derechos a favor del fondo, por conceptos como:

Código	Cuenta	Diciembre	Noviembre	Variación
812003	Penales	258.923.430	258.923.430	0
812004	Administrativas	10.614.049.981	9.134.672.685	1.479.377.296
<b>8120</b>	<b>LITIGIOS Y MECANISMOS ALTERNATIVOS DE CONFLICTOS (1)</b>	<b>10.872.973.411</b>	<b>9.393.596.115</b>	<b>1.479.377.296</b>
812501	Colpensiones	28.463.854.664.272	26.823.642.489.481	1.640.212.174.791
<b>8125</b>	<b>GARANTÍA ESTATAL EN EL RÉGIMEN DE PRIMA MEDIA (2)</b>	<b>28.463.854.664.272</b>	<b>26.823.642.489.481</b>	<b>1.640.212.174.791</b>
819090	Otros activos contingentes	54.629.206.384	54.747.157.526	(117.951.142)
<b>8190</b>	<b>OTROS ACTIVOS CONTINGENTES (3)</b>	<b>54.629.206.384</b>	<b>54.747.157.526</b>	<b>(117.951.142)</b>
839090	Otras cuentas deudoras de control	6.615.776.579	6.615.808.940	(32.361)
<b>8390</b>	<b>OTRAS CUENTAS DEUDORAS DE CONTROL (4)</b>	<b>6.615.776.579</b>	<b>6.615.808.940</b>	<b>(32.361)</b>
<b>8</b>	<b>TOTAL CUENTAS DE ORDEN DEUDORAS</b>	<b>28.535.972.620.646</b>	<b>26.894.399.052.062</b>	<b>1.641.573.568.584</b>

**(1)** Se encuentran registradas las pretensiones de 5 procesos a favor del ISS Liquidado. Cifras recibidas

**NOTAS A LOS INFORMES MENSUALES FINANCIEROS Y CONTABLES DICIEMBRE 2020**  
**ADMINISTRADORA COLOMBIANA DE PENSIONES – COLPENSIONES**  
**(Cifras expresadas en pesos)**

del Instituto de Seguros Sociales Liquidado con corte al 28 de septiembre de 2012 por \$137.398.000. Adicionalmente, se encuentran registrados 227 procesos a favor de Colpensiones por \$10.735.575.411. El incremento corresponde al registro de 18 nuevos procesos por \$1.732.033.796 y el retiro de 1 proceso por (\$252.656.500).

**(2)** Corresponde al registro del cálculo actuarial de los capitales constitutivos de las pensiones actuales menos el patrimonio que los respalda. El incremento corresponde a la actualización del cálculo actuarial de pensionados y de Cuotas Partes a 31 de diciembre de 2020.

**(3)** Corresponden al valor registrado por concepto de deuda real \$6.834.397.328 y deuda presunta \$47.794.809.056.

El incremento corresponde a traslados de Liquidación certificada de deuda por aportes para iniciar proceso de cobro, devolución Liquidación certificada de deuda, normalización de la deuda y recaudo.

**(4)** Corresponden a debido cobrar (cotizaciones de pensiones anteriores a 1994).

**Nota 25 y 26**

**Cuentas de orden acreedoras:**

Código	Cuenta	Diciembre	Noviembre	Variación
912002	Laborales	314.761.738.486	310.485.873.540	4.275.864.946
912004	Administrativos	27.853.140.750	27.059.410.156	793.730.594
912090	Otros litigios y mecanismos alternativos	6.722.696.749	6.950.059.432	(227.362.683)
<b>9120</b>	<b>LITIGIOS Y MECANISMOS ALTERNATIVOS DE CONFLICTOS (1)</b>	<b>349.337.575.985</b>	<b>344.495.343.128</b>	<b>4.842.232.857</b>
<b>9147</b>	<b>CÁLCULO ACTUARIAL DE LOS FONDOS DE PENSIONES ADM POR COLPENSIONES (2)</b>	<b>28.421.472.488.236</b>	<b>26.778.426.879.711</b>	<b>1.643.045.608.525</b>
914801	Bonos pensionales emitidos	328.702.030	328.702.030	0
<b>9148</b>	<b>BONOS PENSIONALES O CUOTAS PARTES DE BONOS PENSIONALES EMITIDOS (3)</b>	<b>328.702.030</b>	<b>328.702.030</b>	<b>0</b>
919090	Otros pasivos contingentes	152.089.757.959	152.089.757.959	0
<b>9190</b>	<b>OTROS PASIVOS CONTINGENTES (4)</b>	<b>152.089.757.959</b>	<b>152.089.757.959</b>	<b>0</b>
<b>9</b>	<b>TOTAL CUENTAS DE ORDEN ACREEDORAS</b>	<b>28.923.228.524.210</b>	<b>27.275.340.682.828</b>	<b>1.647.887.841.382</b>

**NOTAS A LOS INFORMES MENSUALES FINANCIEROS Y CONTABLES DICIEMBRE 2020**  
**ADMINISTRADORA COLOMBIANA DE PENSIONES – COLPENSIONES**  
**(Cifras expresadas en pesos)**

- (1) Corresponden a aquellos procesos que inician los terceros (personas naturales o jurídicas) en contra del fondo por el reconocimiento o pago de alguna prestación o beneficio del régimen de prima media con prestación definida.

El incremento corresponde al registro de 134 nuevos procesos por \$6.638.894.000 y el retiro de 40 procesos por (\$1.796.661.143).

- (2) Registra el cálculo actuarial de pensiones actuales, así como de las cuotas partes de pensiones del fondo de reservas. El incremento corresponde a la actualización del cálculo actuarial de pensionados y de Cuotas Partes 31 de diciembre de 2020.

- (3) El saldo está conformado por las cuotas partes pensionales por pagar, que corresponden a las cuotas partes en las que debe concurrir Colpensiones, las cuales fueron aceptadas a favor de las entidades de derecho público de orden territorial.

- (4) Corresponde al saldo de bonos de reconocimiento de vejez, cifras recibidas del Instituto de Seguros Sociales con corte al 28 de septiembre de 2012.

#### 6.4.2 Estado de Resultados

**Ingresos:** Los ingresos del Fondo de Reserva Pensional de Sobrevivientes al 31 de diciembre de 2020 ascienden a **\$2.452.619.081** y se encuentran conformados por:

Código	Nombre cuenta	Saldo al 31/12/2020
48	OTROS INGRESOS	2.452.619.081
<b>Total Ingresos</b>		<b>2.452.619.081</b>

#### Nota 28

##### Otros ingresos

Código	Cuenta	Diciembre	Noviembre	Variación
480201	Intereses sobre depósitos en instituciones f	2.452.619.077	2.209.133.306	243.485.771
<b>4802</b>	<b>FINANCIEROS</b>	<b>2.452.619.077</b>	<b>2.209.133.306</b>	<b>243.485.771</b>
480890	Otros ingresos diversos	4	3	1
<b>4808</b>	<b>INGRESOS DIVERSOS</b>	<b>4</b>	<b>3</b>	<b>1</b>

**NOTAS A LOS INFORMES MENSUALES FINANCIEROS Y CONTABLES DICIEMBRE 2020**  
**ADMINISTRADORA COLOMBIANA DE PENSIONES – COLPENSIONES**  
 (Cifras expresadas en pesos)

Código	Cuenta	Diciembre	Noviembre	Variación
48	TOTAL OTROS INGRESOS	2.452.619.081	2.209.133.309	243.485.772

Corresponden al reintegro del costo financiero de la nómina \$1.298.928.029, costo financiero del recaudo \$2.814.235 el cual es asumido y reintegrado por la Administradora, adicionalmente se registran los rendimientos bancarios \$1.150.876.813 y ajuste a miles de pesos \$4.

**Gastos:** A 31 de diciembre de 2020 el Fondo de Reserva Pensional de Sobrevivientes registra gastos por los siguientes conceptos.

Código	Nombre cuenta	Saldo al 31/12/2020
53	DETERIORO, DEPRECIACIONES, AMORTIZACION	24.243.346.283
58	OTROS GASTOS	5.379.445
<b>Total Gastos</b>		<b>24.248.725.728</b>

**Nota 29**

Código	Cuenta	Diciembre	Noviembre	Variación
534711	Recursos de los fondos de pensiones	24.243.346.283	0	24.243.346.283
5347	DETERIORO DE CUENTAS POR COBRAR	24.243.346.283	0	24.243.346.283
53	DETERIORO, DEPRECIACIONES, AMORTIZACION (1)	24.243.346.283	0	24.243.346.283
580423	Pérdida por baja en cuentas por cob	4.436.420	0	4.436.420
5804	FINANCIEROS	4.436.420	0	4.436.420
589090	Otros gastos diversos	943.025	925.281	17.744
5890	GASTOS DIVERSOS	943.025	925.281	17.744
58	OTROS GASTOS (2)	5.379.445	925.281	4.454.164
5	TOTAL GASTOS	24.248.725.728	925.281	24.247.800.447

- (1) El saldo corresponde al deterioro las cuentas por cobrar de los recursos de los fondos de pensiones y otras cuentas por cobrar.
- (2) El saldo corresponde al registro de rendimientos sobre la devolución de aportes a las AFP \$943.019 y ajuste a miles de pesos \$6, pérdida por baja de cuentas por cobrar \$4.436.420.

**Cierre de ingresos, gastos y costos:** el resultado de las operaciones realizadas por el Fondo de Reserva Pensional de Sobrevivientes del 1º de enero al 31 de diciembre de 2020, corresponde a una pérdida de

**NOTAS A LOS INFORMES MENSUALES FINANCIEROS Y CONTABLES DICIEMBRE 2020**  
**ADMINISTRADORA COLOMBIANA DE PENSIONES – COLPENSIONES**  
**(Cifras expresadas en pesos)**

**\$21.796.106.647**, originada principalmente por el incremento del deterioro de las cuentas por cobrar de los recursos de los fondos de pensiones y otras cuentas por cobrar. Es importante tener en cuenta que de acuerdo a los cambios que se produjeron en el marco normativo para Entidades de Gobierno, se ajustó la metodología para el cálculo del deterioro de las cuentas por cobrar para el año 2020, utilizando como tasa de descuento la tasa TES cero cupón a 5 años, a 2019 correspondía a la tasa promedio del último mes de las inversiones.

## 6.5 Fondo de Beneficios Económicos Periódicos

El Decreto 604 de 2013 reglamentó el acceso y operación del Servicio Social Complementario de Beneficios Económicos Periódicos – BEPS, beneficios que se constituyen en un mecanismo individual, independiente, autónomo y voluntario de protección para la vejez que se ofrece como parte de los Servicios Sociales Complementarios y que se integra al Sistema de Protección a la Vejez, con el fin que las personas de escasos recursos que participen en este mecanismo, obtengan hasta su muerte un ingreso periódico, personal e individual, modificado y adicionado por el Decreto 2983 del 20 de diciembre de 2013 para garantizar su operatividad y su adecuado funcionamiento.

### 6.5.1 Estado de Situación Financiera

**Activo:** El valor del activo por **\$293.832.505.440,13** del Fondo de Beneficios Económicos Periódicos, está constituido por el registro en las siguientes cuentas:

Código	Nombre cuenta	Corriente	No corriente	Saldo al 31 de Diciembre de 2020
11	EFFECTIVO Y EQUIVALENTES DE EFFECTIVO	59.102.517.301,89	0	59.102.517.301,89
12	INVERSIONES E INSTRUMENTOS DERIVADOS	0,00	177.541.513.419,48	177.541.513.419,48
19	OTROS ACTIVOS	57.188.474.718,76	0	57.188.474.718,76
<b>Total Activo</b>		<b>116.290.992.020,65</b>	<b>177.541.513.419,48</b>	<b>293.832.505.440,13</b>

## Nota 5

### 11-Efectivo y equivalentes de efectivo

Código	Cuenta	Diciembre	Noviembre	Variación
111005	Cuentas corrientes	134.143.080,97	20.033.835,65	114.109.245,32
111006	Cuenta de ahorros	58.968.374.220,92	47.657.419.942,47	11.310.954.278,45

**NOTAS A LOS INFORMES MENSUALES FINANCIEROS Y CONTABLES DICIEMBRE 2020**  
**ADMINISTRADORA COLOMBIANA DE PENSIONES – COLPENSIONES**  
 (Cifras expresadas en pesos)

Código	Cuenta	Diciembre	Noviembre	Variación
<b>11</b>	<b>TOTAL EFECTIVO Y EQUIVALENTES DE EFECTIVO</b>	<b>59.102.517.301,89</b>	<b>47.677.453.778,12</b>	<b>11.425.063.523,77</b>

Corresponde a los recursos depositados en bancos por aportes de los vinculados al programa BEPS, patrocinadores y gestores culturales, indemnizaciones sustitutivas y devolución de aportes de los regímenes RPM y RAIS, así como los aportes por traslado del Programa de Subsidio al Aporte en Pensión – PSAP. Al 31 de diciembre las cuentas de ahorros presentaron un incremento de \$11.310.954.278,45 de acuerdo con el siguiente movimiento:

Aportes recibidos	22.423.721.064,64
Otorgamientos anulados en Plenitud	17.142.312,77
Rendimientos cuentas de ahorro	82.648.937,19
Reintegro de aportes al RPM, RAIS y Terceros	-239.416.041,81
Otorgamientos por devolución de aportes	-1.810.839.638,14
Otorgamientos por anualidad vitalicia	-9.162.302.356,20
<b>VARIACION</b>	<b>11.310.954.278,45</b>

**Nota 6**

**12-Inversiones e Instrumentos Derivados**

**Inversiones No corrientes**

Código	Cuenta	Diciembre	Noviembre	Variación
122301	Títulos de Tesorería – TES	119.305.385.674,62	114.946.751.233,58	4.358.634.441,04
122302	Certificados de Depósito a Término – CDT	44.222.739.209,93	44.225.876.220,19	-3.137.010,26
122303	Bonos y títulos emitidos por el sector privado	13.010.991.355,97	13.010.560.329,38	431.026,59
122308	Bonos y títulos emitidos por las entidades financieras	1.002.397.178,96	1.010.530.417,31	-8.133.238,35
<b>12</b>	<b>TOTAL INVERSIONES E INSTRUMENTOS DERIVADOS</b>	<b>177.541.513.419,48</b>	<b>173.193.718.200,46</b>	<b>4.347.795.219,02</b>

**NOTAS A LOS INFORMES MENSUALES FINANCIEROS Y CONTABLES DICIEMBRE 2020**  
**ADMINISTRADORA COLOMBIANA DE PENSIONES – COLPENSIONES**  
**(Cifras expresadas en pesos)**

Al cierre del periodo el saldo de las inversiones asciende a **\$177.541.513.419,48** las cuales son administradas y gestionadas directamente por Fiduciaria la Previsora a través de un contrato de encargo fiduciario. Las inversiones se encuentran clasificadas en la categoría de costo amortizado porque la intención es tenerlas hasta el vencimiento, teniendo en cuenta que se manejan grupos etarios. Durante el mes de diciembre, se realizaron compras de títulos por valor de \$4.223.996.989, se pagaron títulos y cupones por \$219.133.810 y el portafolio registró una valoración de \$342.932.040,02 lo que representa un incremento en el saldo de las inversiones de \$4.347.795.219,02.

**Nota 16**

**19-Otros Activos:**

**Otros Activos corrientes**

Código	Cuenta	Diciembre	Noviembre	Variación
190802	Encargo Fiduciario – Fiducia de Inversión	57.188.474.718,76	61.090.297.561,54	-3.901.822.842,78
<b>19</b>	<b>TOTAL OTROS ACTIVOS</b>	<b>57.188.474.718,76</b>	<b>61.090.297.561,54</b>	<b>-3.901.822.842,78</b>

Corresponde a los recursos en administración del encargo fiduciario que se encuentran depositados en cuentas bancarias dentro del portafolio de inversión, la variación se presenta por la diferencia entre compra y pagos de títulos, recursos que son retirados y/o consignados en estas cuentas bancarias.

**Pasivo:** El saldo del pasivo a 31 de diciembre de 2020 se encuentra constituido en su totalidad por otros pasivos:

Código	Nombre cuenta	Corriente	No corriente	Saldo al 31 de Diciembre de 2020
29	OTROS PASIVOS	135.948.108,37	293.696.557.331,76	293.832.505.440,13
<b>Total Pasivo</b>		<b>135.948.108,37</b>	<b>293.696.557.331,76</b>	<b>293.832.505.440,13</b>

**Nota 24**

**NOTAS A LOS INFORMES MENSUALES FINANCIEROS Y CONTABLES DICIEMBRE 2020**  
**ADMINISTRADORA COLOMBIANA DE PENSIONES – COLPENSIONES**  
**(Cifras expresadas en pesos)**

**29-Otros Pasivos:**

**Otros Pasivos corrientes**

Código	Cuenta	Diciembre	Noviembre	Variación
290201	Recursos recibidos en Administración	135.948.108,37	2.769.219.929,58	-2.633.271.821,21
<b>29</b>	<b>TOTAL OTROS PASIVOS</b>	<b>135.948.108,37</b>	<b>2.769.219.929,58</b>	<b>-2.633.271.821,21</b>

El saldo al 31 de diciembre corresponde a recursos que se encuentran pendiente de giro (RAIS, RPM y devolución de aportes) por valor de \$134.143.081,80 y recaudo pendiente de acreditar en cuentas por \$1.805.026,57.

**Otros Pasivos no corrientes**

Código	Cuenta	Diciembre	Noviembre	Variación
290201	Recursos recibidos en Administración	293.696.557.331,76	279.192.249.610,54	14.504.307.721,22
<b>29</b>	<b>TOTAL OTROS PASIVOS</b>	<b>293.696.557.331,76</b>	<b>279.192.249.610,54</b>	<b>14.504.307.721,22</b>

Corresponde al valor de los aportes identificados en cuentas individuales de los vinculados al sistema BEPS, teniendo en cuenta que al ser recursos de terceros se reconocen contablemente como recursos recibidos en administración. La variación por \$14.504.307.721,22 se presenta por los siguientes movimientos:

Aportes acreditados en cuenta individual	\$ 22.421.916.038,07
Otorgamientos anulados en Plenitud	\$ 17.142.312,77
Rendimientos distribuidos en el mes	\$ 528.621.315,41
Acreditación de recursos del mes anterior	\$ 2.749.186.091,12
Reintegro de aportes al RPM, RAIS y Terceros	-\$ 239.416.041,81
Otorgamientos por devolución de aportes	-\$ 1.810.839.638,14
Otorgamientos por anualidad vitalicia	-\$ 9.162.302.356,20
<b>Variación</b>	<b>\$ 14.504.307.721,22</b>

**NOTAS A LOS INFORMES MENSUALES FINANCIEROS Y CONTABLES DICIEMBRE 2020**  
**ADMINISTRADORA COLOMBIANA DE PENSIONES – COLPENSIONES**  
(Cifras expresadas en pesos)

**Patrimonio:** De acuerdo con lo establecido en el Decreto Ley 4121 de 2011, los aportes del Sistema de Ahorro de Beneficios Económicos Periódicos no hacen parte del patrimonio de Colpensiones, recursos que se contabilizan como una obligación como recursos recibidos en administración.

#### **6.5.2 Estado de Resultados**

**Ingresos:** En cumplimiento a lo establecido en el Decreto Ley 4121 de 2011, los aportes del Sistema de Ahorro de Beneficios Económicos Periódicos no hacen parte del patrimonio de Colpensiones y se contabilizan en forma independiente en el Fondo BEPS como una obligación, identificando los aportes de los vinculados en cuentas individuales como recursos recibidos en administración, y los rendimientos generados en la administración de estos recursos, se abonan en cada una de las cuentas individuales de los vinculados.

**Gastos:** Con relación a los gastos de administración del Fondo de Beneficios Económicos – BEPS, en concordancia con lo establecido en el Decreto 0604 de 2013 en su artículo 20 modificado por el artículo 6 del Decreto 2983 de 2013 el cual establece: *“Para garantizar la sostenibilidad del mecanismo BEPS, Colpensiones establecerá un régimen de administración del Servicio Social Complementario de Beneficios Económicos Periódicos (BEPS) cuyos costos serán cubiertos por el Presupuesto General de la Nación, previo concepto de la Comisión Intersectorial de Pensiones y Beneficios Económicos. Dichos costos deberán incluir los asociados a la administración de la anualidad vitalicia, en ningún caso estos costos serán asumidos por los beneficiarios del mecanismo”,* razón por la cual no se contabilizan gastos en el Fondo BEPS.



**MARÍA ELISA MORÓN BAUTE**  
Representante Legal Suplente



**OLGA ELIZABETH SUÁREZ DURÁN**  
Contador  
TP. No 38575-T