



COLPENSIONES EN CIFRAS

Enero 2022

COLPENSIONES EN CIFRAS INTRODUCCIÓN

Para compartir resultados de la gestión y como herramienta de consulta, este boletín web contiene las cifras más importantes del último mes en cuanto al régimen de pensiones público **(Régimen de Prima Media – RPM)** y al programa BEPS **(Beneficios Económicos Periódicos)**, ambos administrados por Colpensiones.

COLPENSIONES EN CIFRAS INTRODUCCIÓN

Afiliados a Colpensiones (RPM)

Millones



BOLETÍN WEB COLPENSIONES AFILIACIONES

Afiliados por IBC en el mes

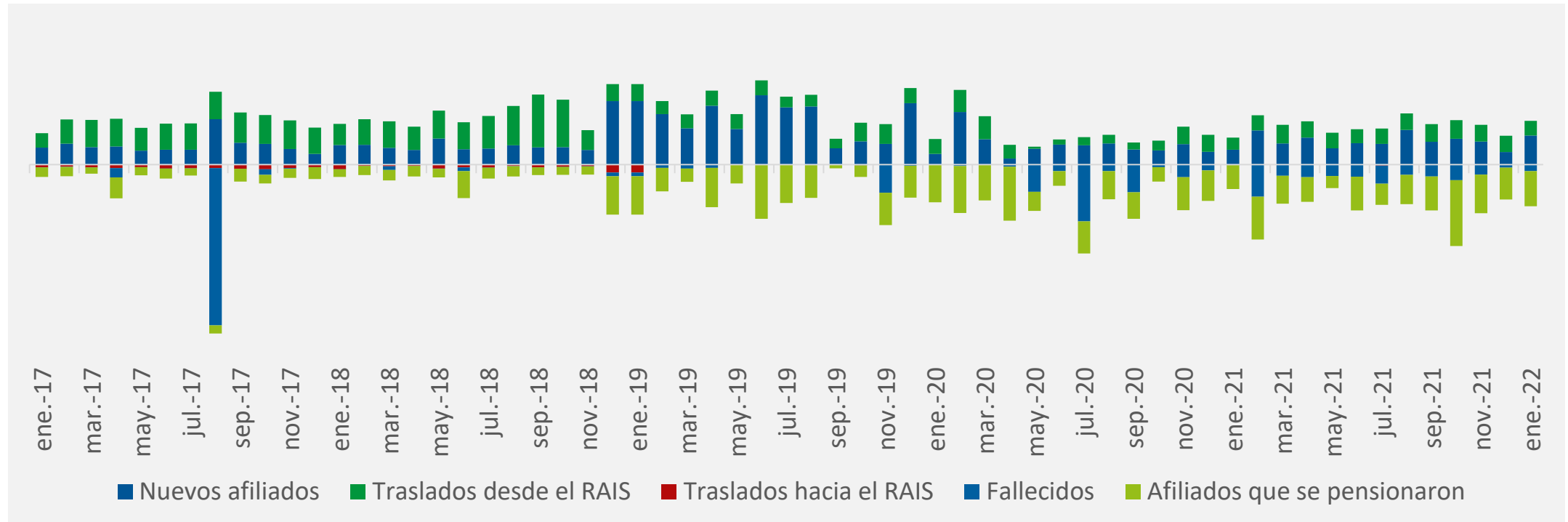
Rango SMMLV	Enero 2022	
	Afiliados	%
1 SMMLV	5.527.699	81,5%
> 1 <= 2 SMMLV	493.414	7,3%
> 2 <= 4 SMMLV	383.261	5,6%
> 4 <= 7 SMMLV	209.927	3,1%
> 7 SMMLV	169.430	2,5%
Total	6.783.731	100%

Definición IBC: es el Ingreso Base de Cotización o ingreso laboral sobre el que se está realizando las cotizaciones a pensiones.

BOLETÍN WEB COLPENSIONES AFILIACIONES

Variación de afiliados por fuente

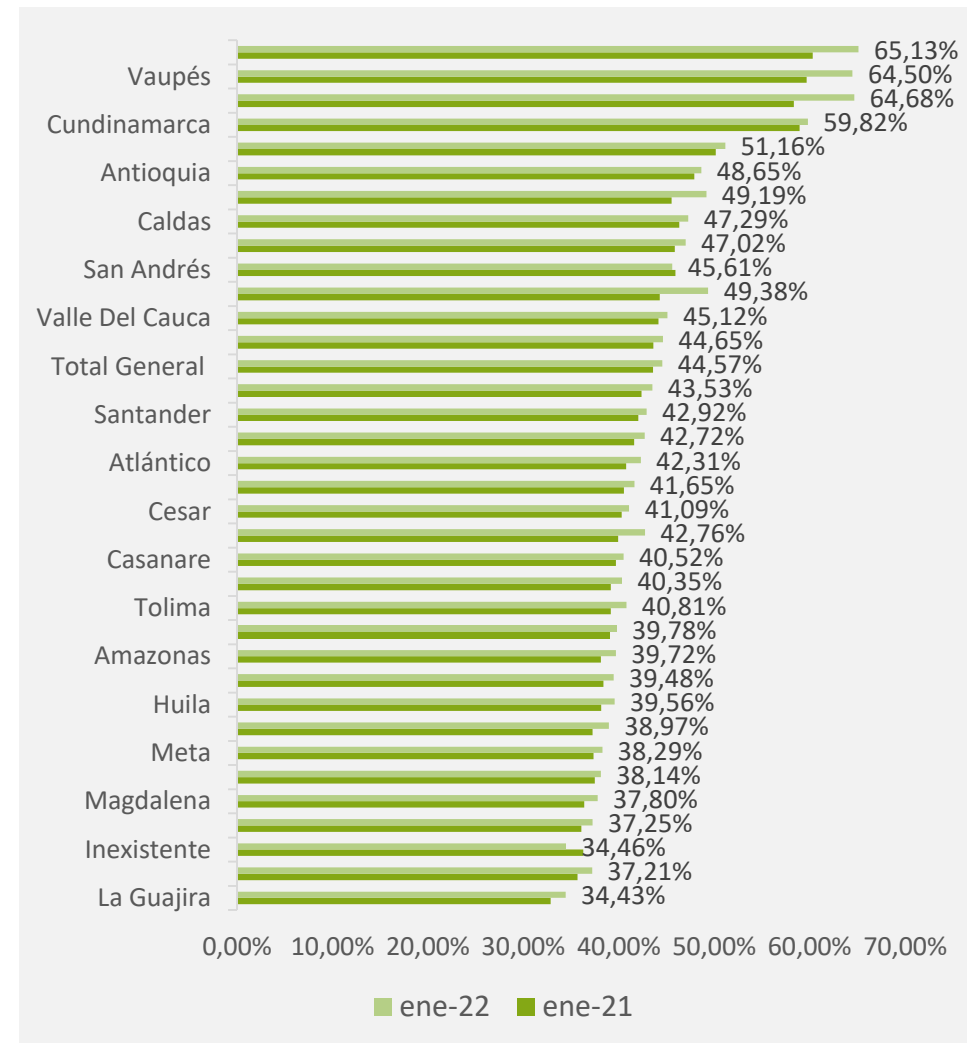
Miles de personas



BOLETÍN WEB COLPENSIONES AFILIACIONES

% de afiliados activos
en el mes en cuestión y
el mismo mes del año
pasado por
departamentos

Definición: este % corresponde a la proporción de afiliados que hicieron al menos una cotización a pensión en los últimos seis meses, contados hacia atrás de los meses de análisis que para este caso son Enero 2021 y Enero 2022.



BOLETÍN WEB COLPENSIONES AFILIACIONES

% de afiliados que cotizan en el mes

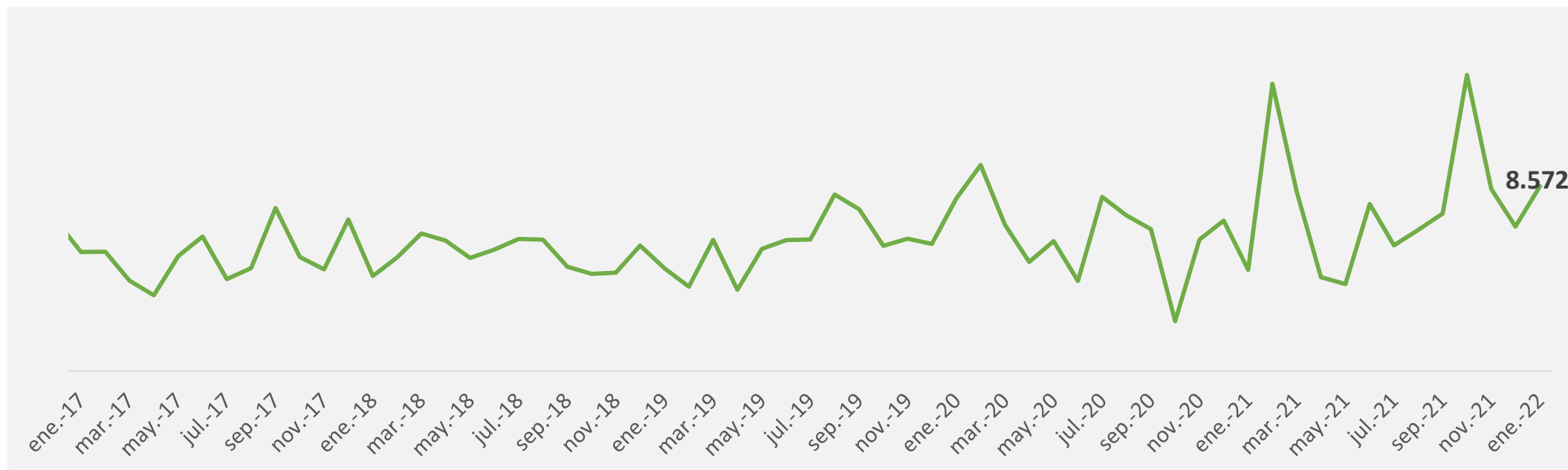


Definición densidad de cotización: corresponde a la proporción de afiliados que cotizó en el mes de referencia.

BOLETÍN WEB COLPENSIONES PENSIONES

Reconocimiento mensual de pensiones Colpensiones

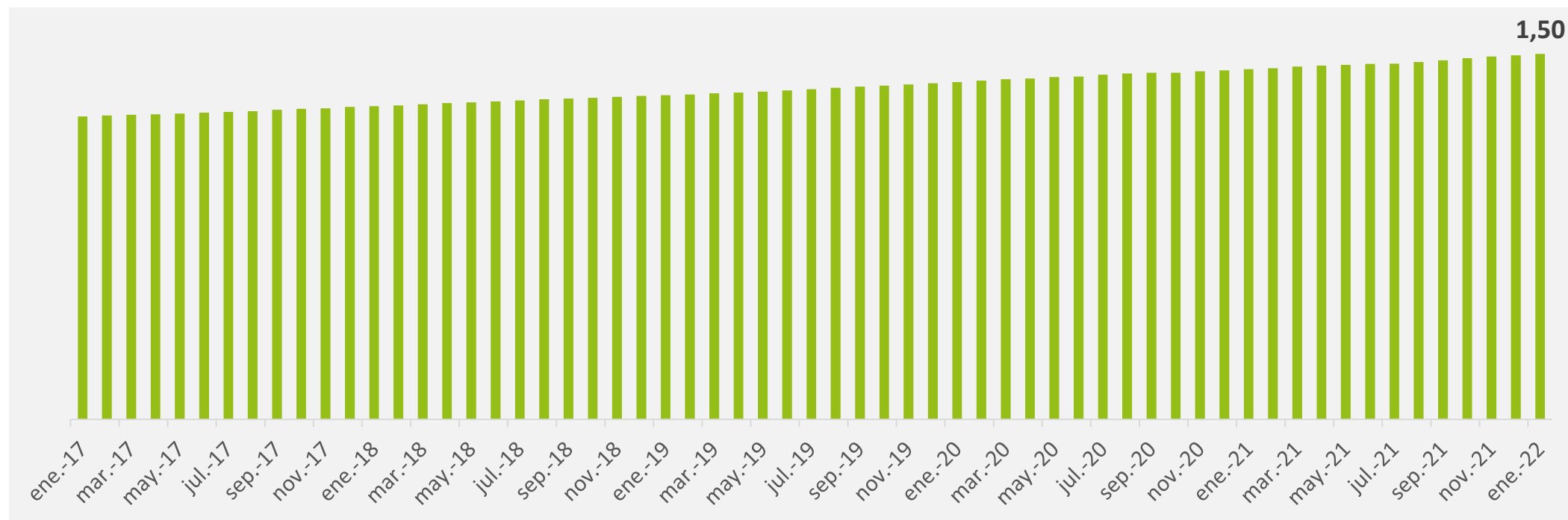
Número de casos



BOLETÍN WEB COLPENSIONES PENSIONES

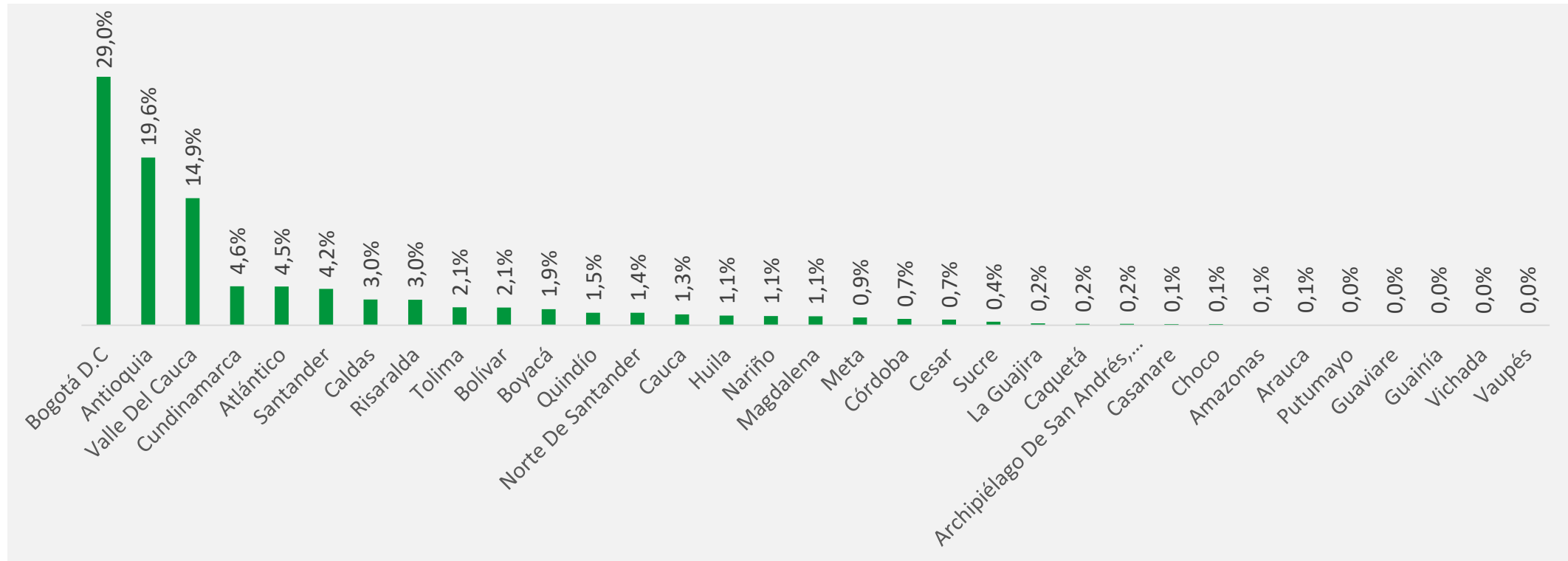
Total de pensionados en Colpensiones

Millones



BOLETÍN WEB COLPENSIONES PENSIONES

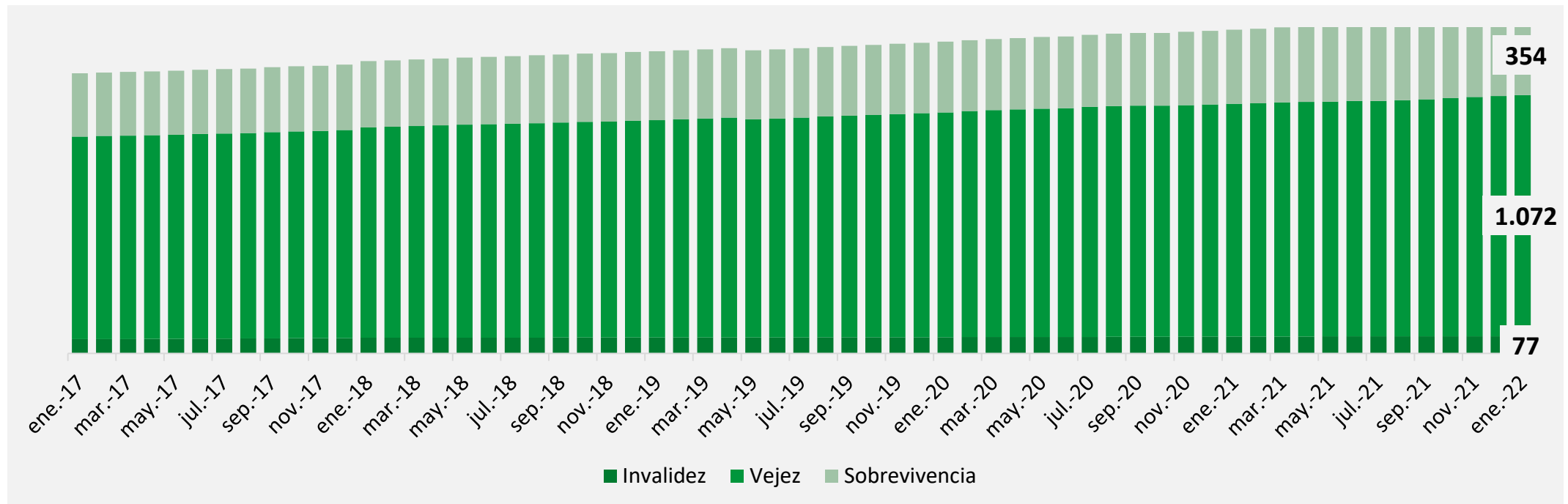
Distribución de pensionados por departamento



BOLETÍN WEB COLPENSIONES PENSIONES

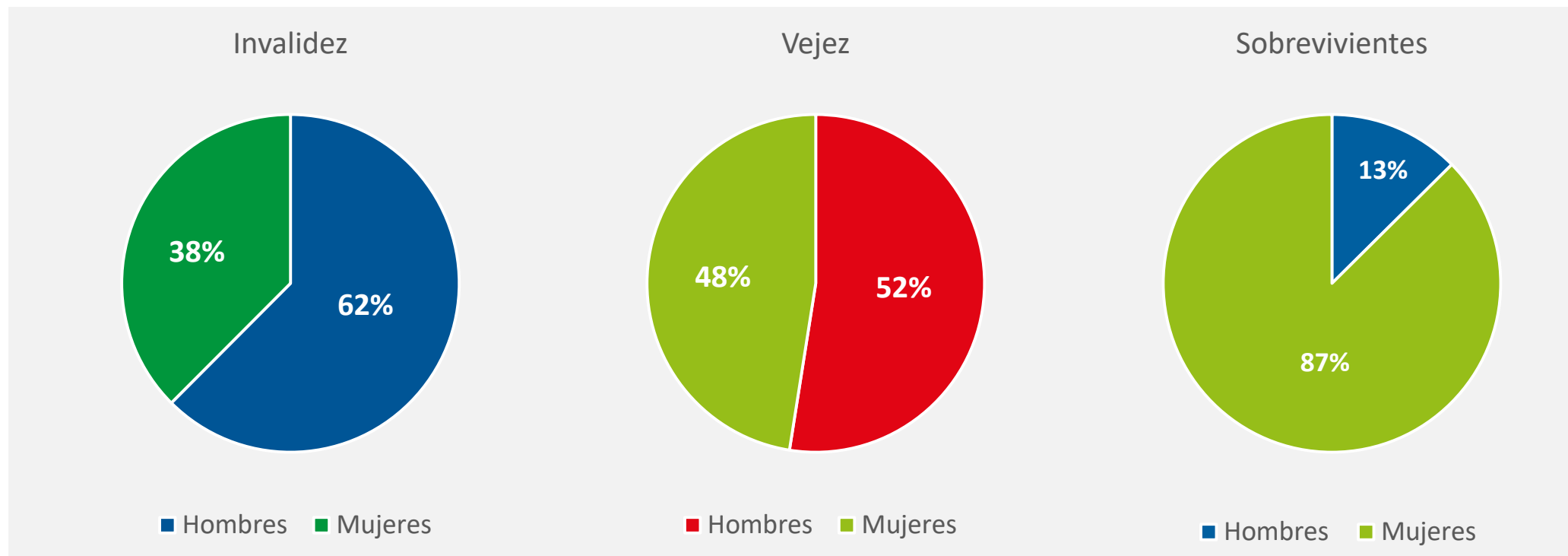
Pensionados por tipo de riesgo: invalidez, vejez y sobrevivencia en Colpensiones

Miles



BOLETÍN WEB COLPENSIONES PENSIONES

Pensionados por tipo de riesgo y sexo



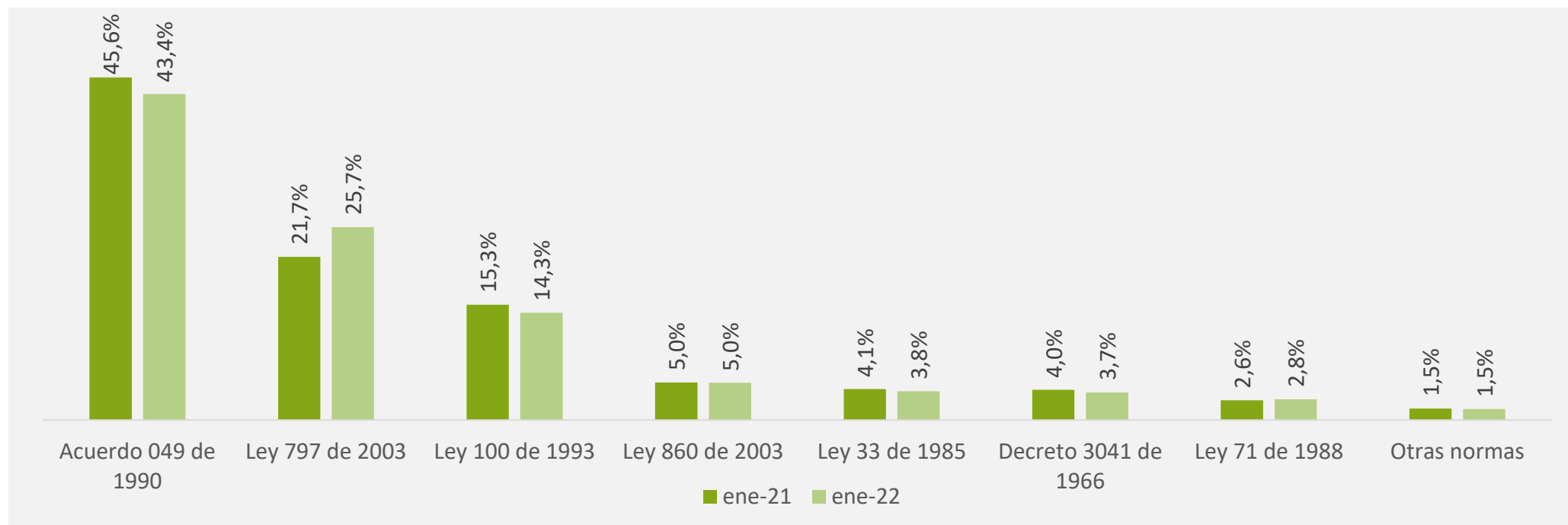
BOLETÍN WEB COLPENSIONES PENSIONES

Pensionados por rango de pensión y valor de la nómina

Rango mesada Salarios mínimos	Pensionados Número	Peso %	Acumulado %	Valor nómina millones
= 1 SMMLV	820.608	54,63%	54,63%	\$ 779.311
> 1 <= 2 SMMLV	360.297	23,98%	78,61%	\$ 511.209
> 2 <= 3 SMMLV	139.751	9,30%	87,91%	\$ 347.357
> 3 <= 5 SMMLV	103.684	6,90%	94,82%	\$ 407.922
> 5 <= 10 SMMLV	62.464	4,16%	98,97%	\$ 438.923
> 10 <= 20 SMMLV	15.223	1,01%	99,99%	\$ 213.522
> 20 SMMLV	179	0,01%	100,00%	\$ 5.570
TOTAL	1.502.206	100,00%		\$ 2.703.812

BOLETÍN WEB COLPENSIONES PENSIONES

Determinación de derechos según ley que ampara la resolución



Para mayor información sobre la leyes y decretos sobre los cuales se encuentran cobijados nuestros pensionados, se puede consultar la web.

https://www.colpensiones.gov.co/Publicaciones/nuestra_entidad_colpensiones/Normativas



CIFRAS DEL PROGRAMA BEPS

Enero 2022

38.037

Anualidades vitalicias

Anualidades vitalicias por sexo

52,8%



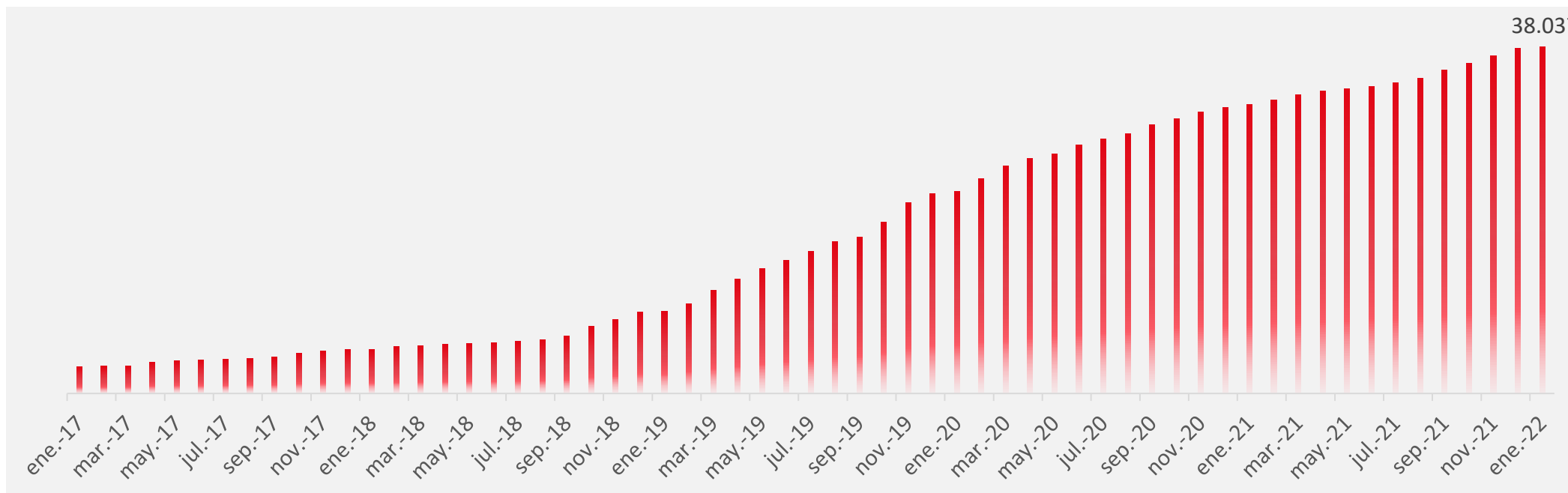
47,2%

¿Qué es una anualidad vitalicia?

Es el ingreso que los beneficiarios del Servicio Social Complementario – BEPS reciben cada dos meses, gracias a su esfuerzo de ahorro, esto durante el resto de su vida, hasta el momento en que fallecen. Se incrementa cada año según el costo de vida e incluye un reconocimiento del 20% otorgado por el gobierno para incrementar los ahorros acumulados.

BOLETÍN WEB COLPENSIONES ANUALIDADES

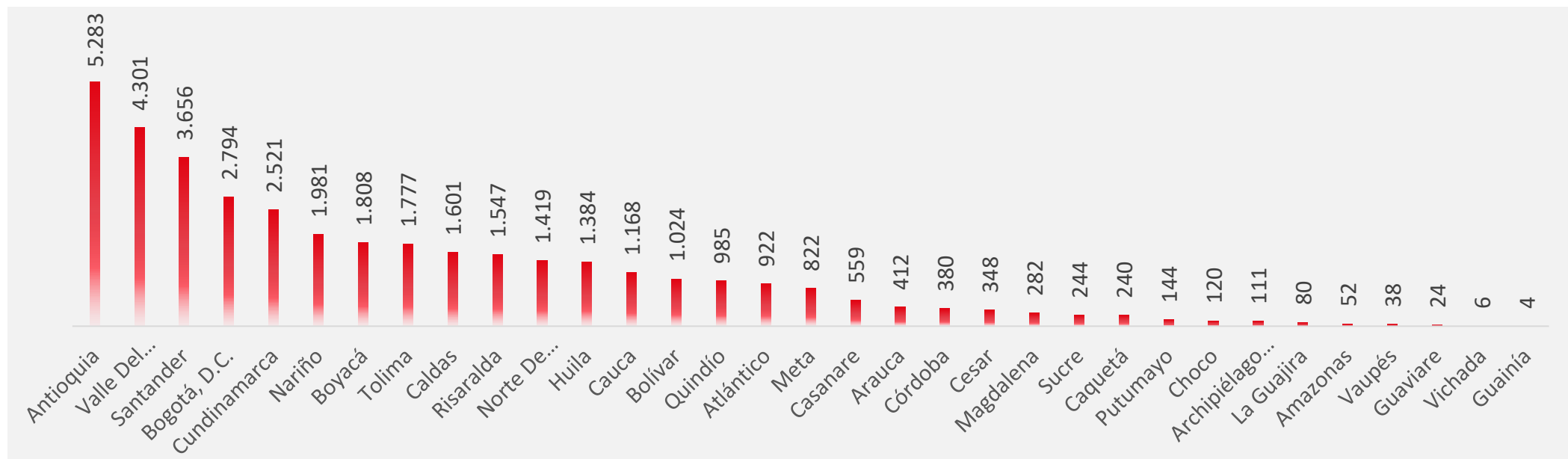
Anualidades vitalicias



BOLETÍN WEB COLPENSIONES AHORRADORES

Anualidades por departamento

Número de anualidades



BOLETÍN WEB COLPENSIONES AHORRADORES

Valor promedio (pesos) de las anualidades vitalicias

