



MINISTERIO DEL TRABAJO

ABRIL 2023

Colpensiones

EN CIFRAS

VIGILADO SUPERINTENDENCIA
DE ECONOMÍA Y FINANZAS
DE COLOMBIA



CO201902576



Introducción

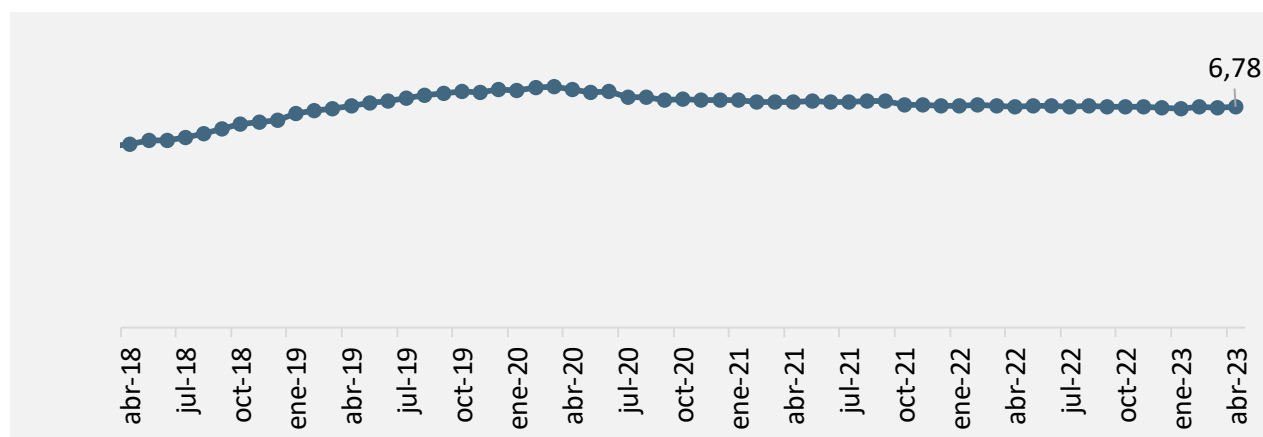
Colpensiones, con el objetivo de compartir los resultados con la ciudadanía y sus grupos de valor, presenta el boletín web que contiene la información principal en lo referente a la administración del Régimen de Prima Media (RPM) y los Beneficios Económicos Periódicos (BEPS).



Afiliación

Personas afiliadas a Colpensiones (RPM)

Millones



Personas afiliadas por IBC en el mes

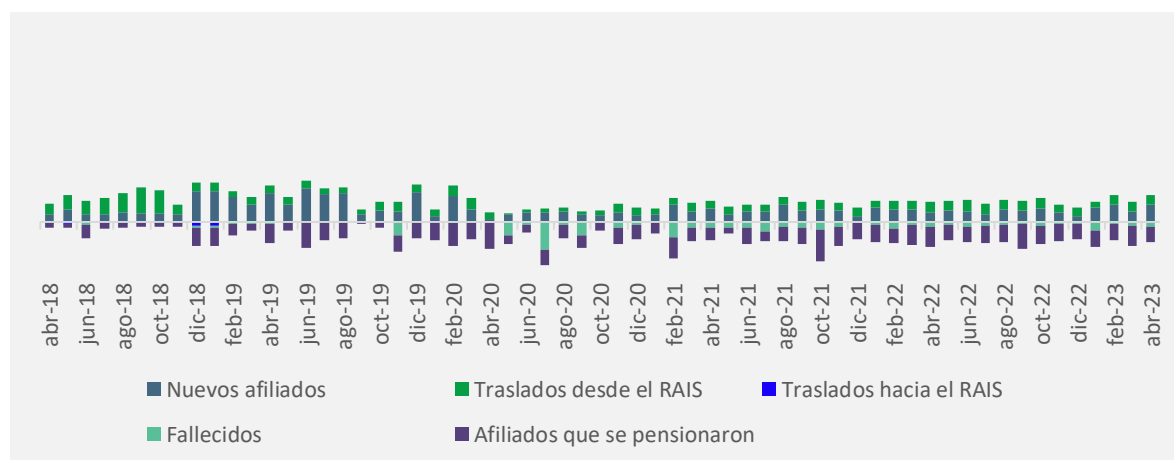
| Rango SMMLV | Abril 2023 | |
|----------------|------------------|-------------|
| | Afiliados | % |
| 1 SMMLV | 4.750.354 | 70,1% |
| > 1 <= 2 SMMLV | 1.021.769 | 15,1% |
| > 2 <= 4 SMMLV | 561.855 | 8,3% |
| > 4 <= 7 SMMLV | 265.607 | 3,9% |
| > 7 SMMLV | 177.651 | 2,6% |
| Total | 6.777.236 | 100% |

Definición IBC: es el Ingreso Base de Cotización o ingreso laboral sobre el que se está realizando las cotizaciones a pensiones.

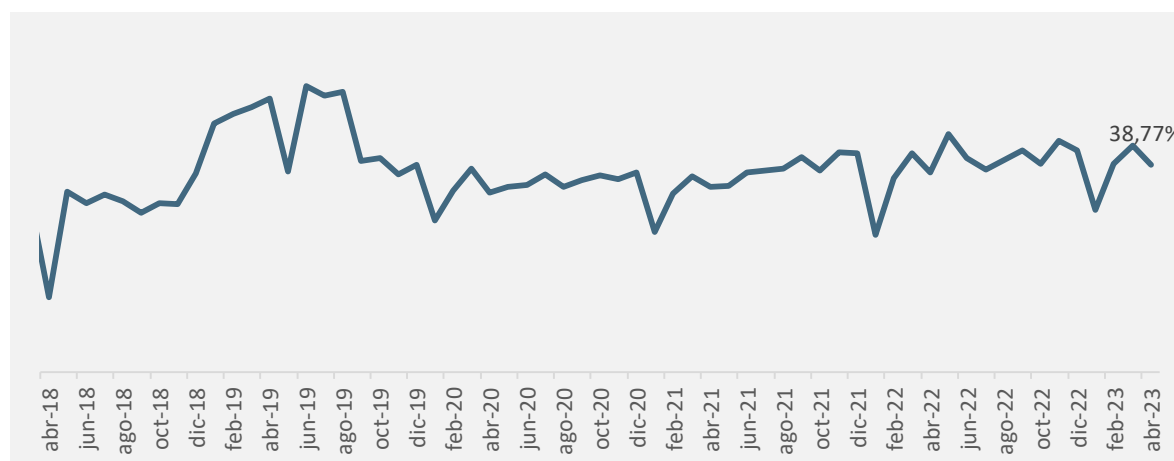
Afiliación

Variación de personas afiliadas por fuente

Miles de personas



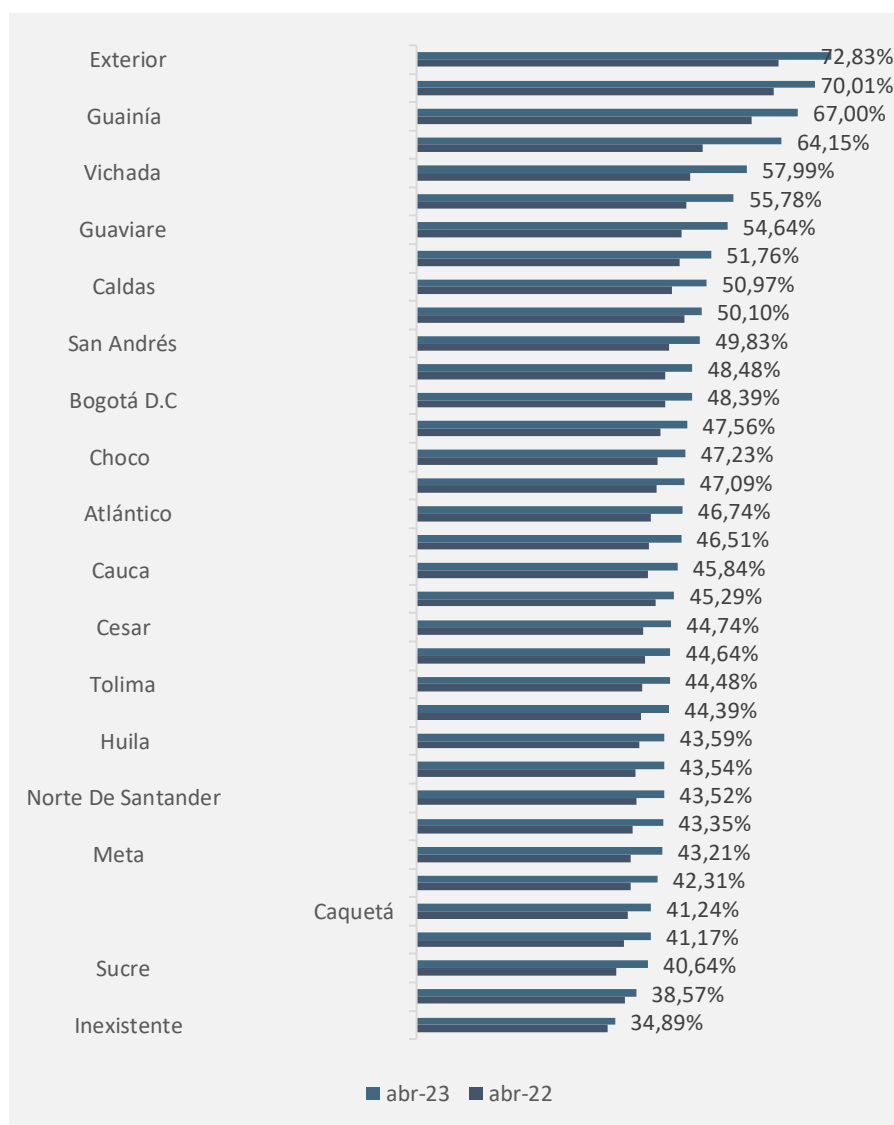
% de personas afiliadas que cotizan en el mes



Definición densidad de cotización: corresponde a la proporción de afiliados que cotizó en el mes de referencia.

Afiliación

% de personas afiliadas activas en el mes en cuestión y el mismo mes del año pasado por departamentos

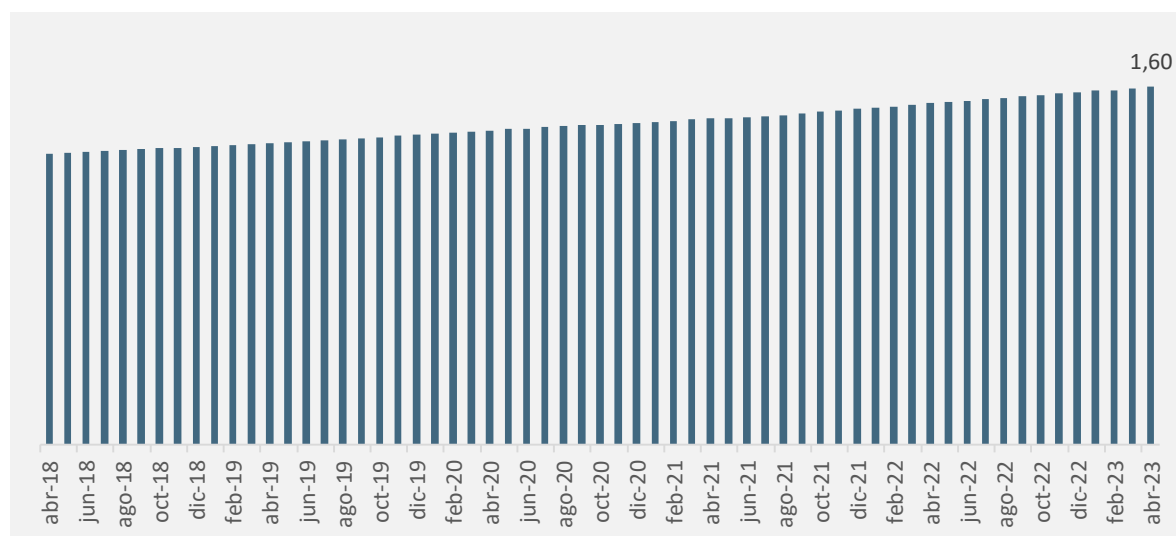


Definición: este % corresponde a la proporción de afiliados que hicieron al menos una cotización a pensión en los últimos seis meses, contados hacia atrás de los meses de análisis que para este caso son abril 2022 y abril 2023.

Pensión

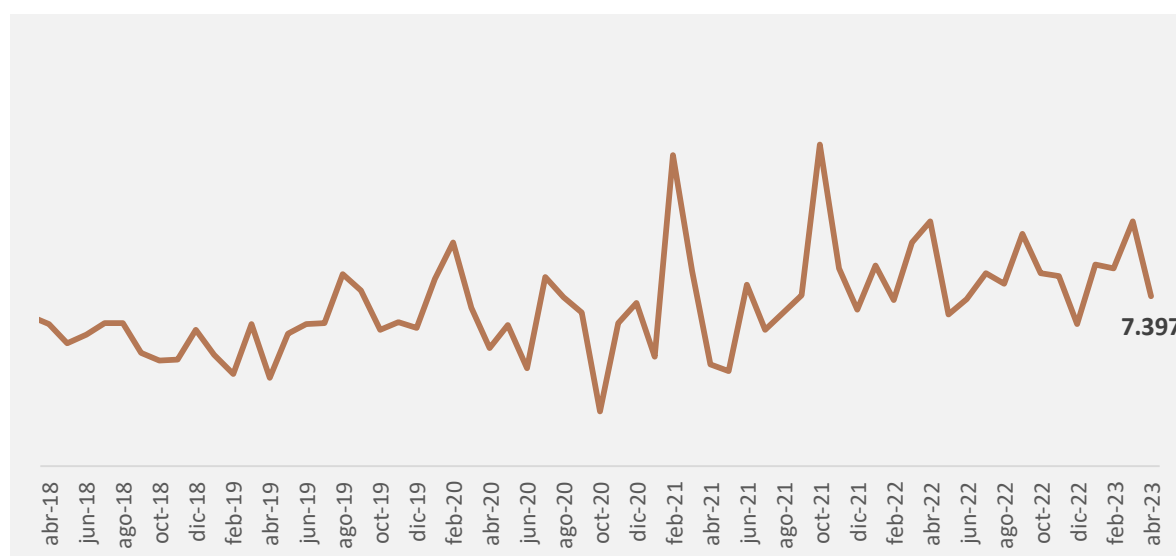
Total personas pensionadas en Colpensiones

Millones



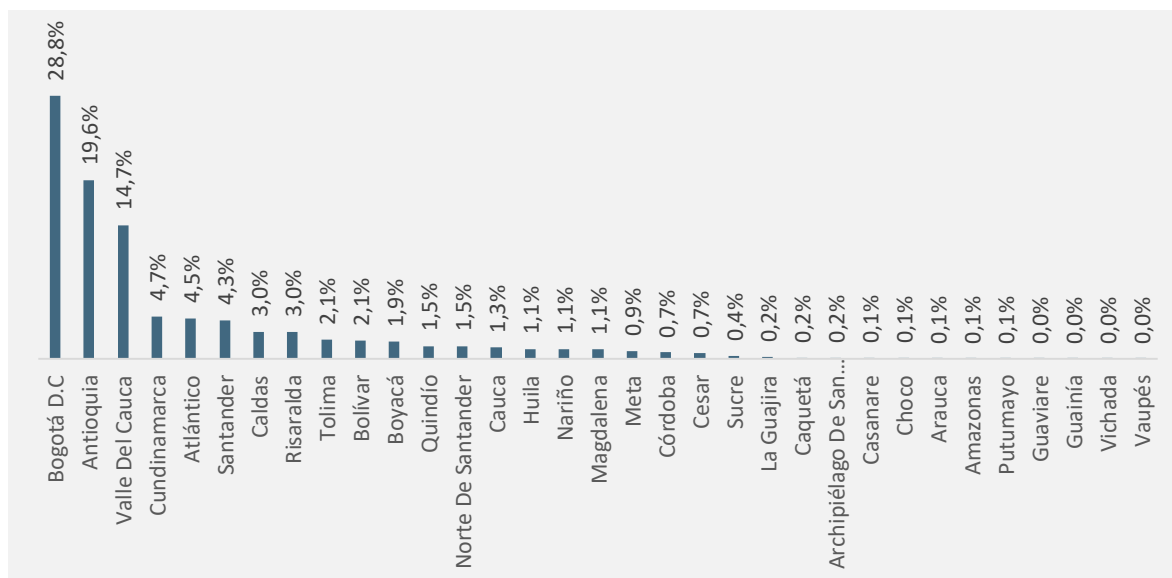
Reconocimiento mensual de pensiones Colpensiones

Número de casos



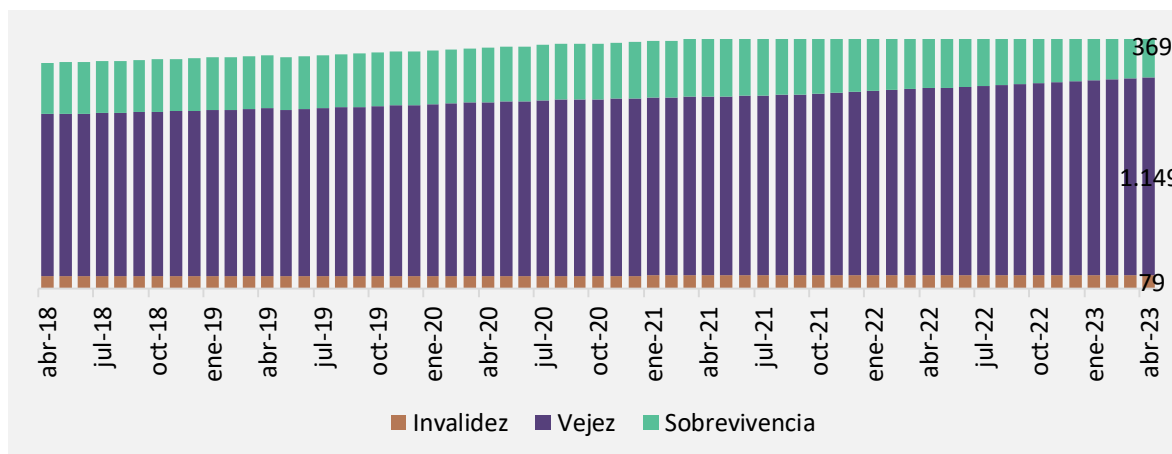
Pensión

Distribución de personas pensionadas por departamento



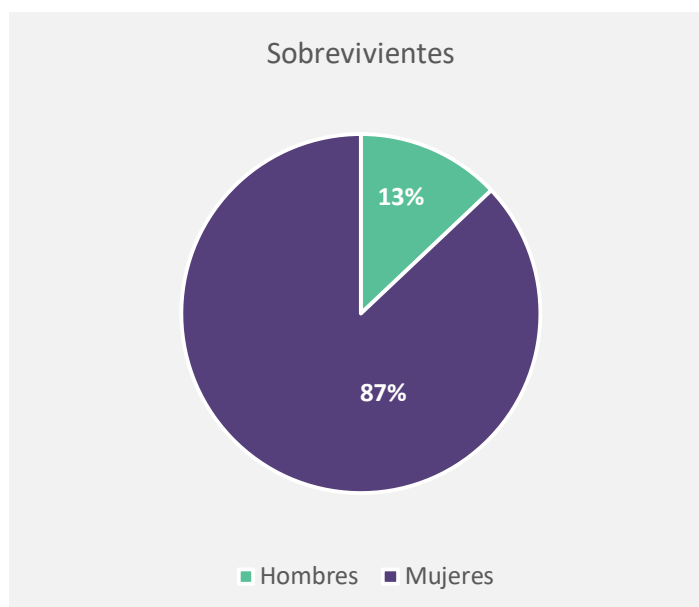
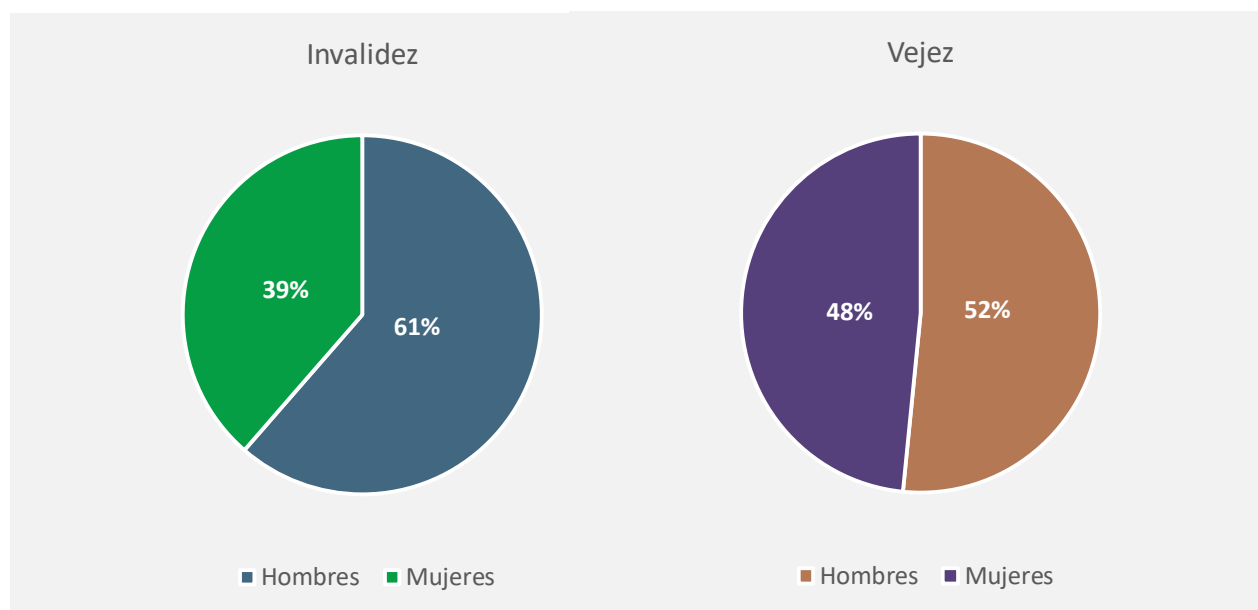
Personas pensionadas por tipo de riesgo: invalidez, vejez y sobrevivencia en Colpensiones

Miles



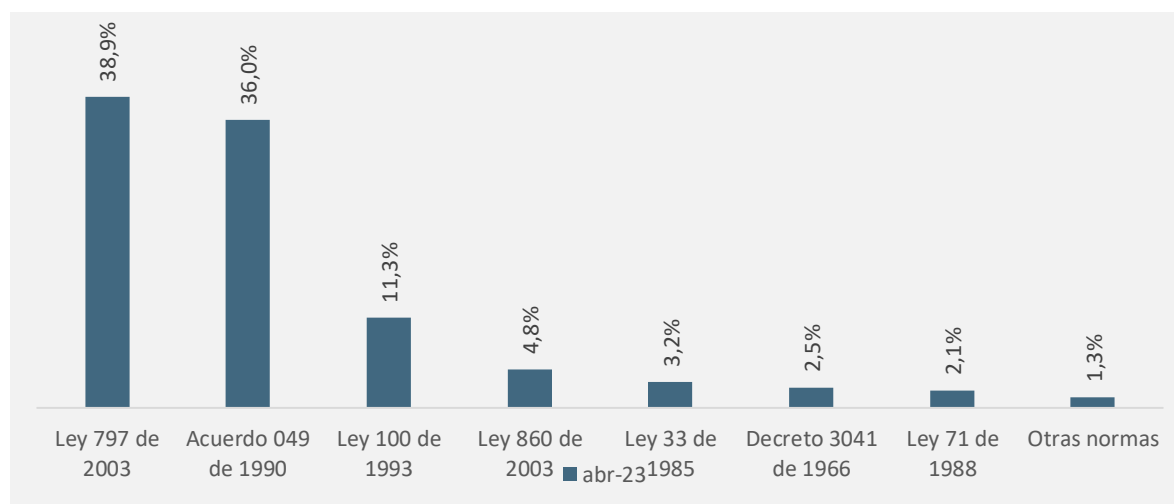
Pensión

Personas pensionadas por tipo de riesgo y sexo



Pensión

Determinación de derechos según ley que ampara la resolución



* Se llevó a cabo una actualización en la base de datos de la nómina de pensionados en la que a partir de septiembre 2022 se presentan los resultados actualizados de los pensionados de acuerdo al agrupamiento normativo actual.

Para mayor información sobre las leyes y decretos sobre los cuales se encuentran cobijados nuestros pensionados, se puede consultar la web. https://www.colpensiones.gov.co/Publicaciones/nuestra_entidad_colpensiones/Normativas

Pensión

Personas pensionadas por rango de pensión y valor de la nómina

| Rango mesada Salarios mínimos | Pensionados Número | Peso % | Acumulado % | Valor nómina millones |
|----------------------------------|-----------------------|----------------|----------------|--------------------------|
| = 1 SMMLV | 876.529 | 54,92% | 54,92% | \$ 1.014.900 |
| > 1 <= 2 SMMLV | 377.753 | 23,67% | 78,59% | \$ 620.789 |
| > 2 <= 3 SMMLV | 146.828 | 9,20% | 87,79% | \$ 413.792 |
| > 3 <= 5 SMMLV | 111.134 | 6,96% | 94,76% | \$ 490.954 |
| > 5 <= 10 SMMLV | 67.587 | 4,23% | 98,99% | \$ 529.392 |
| > 10 <= 20 SMMLV | 15.942 | 1,00% | 99,99% | \$ 230.903 |
| > 20 SMMLV | 171 | 0,01% | 100,00% | \$ 4.433 |
| TOTAL | 1.595.944 | 100,00% | | \$ 3.305.163 |



MINISTERIO DEL TRABAJO

Abril 2023

Cifras de BEPS

Beneficios Económicos Periódicos

VIGILADO SUPERINTENDENCIA FINANCIERA
DE COLOMBIA



 **Colpensiones**

Anualidades

45.430

Anualidades vitalicias

Anualidades vitalicias por sexo

53%



MUJERES



HOMBRES

47%

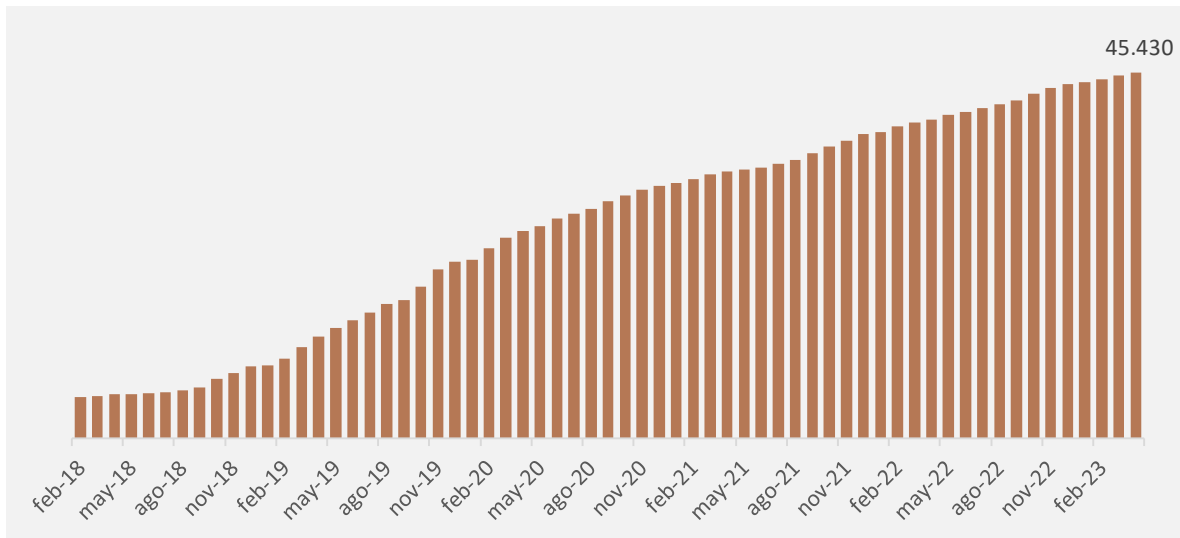
¿Qué es una anualidad vitalicia?

Es el ingreso que los beneficiarios del Servicio Social Complementario – BEPS reciben cada dos meses, gracias a su esfuerzo de ahorro, esto durante el resto de su vida, hasta el momento en que fallecen. Se incrementa cada año según el costo de vida e incluye un reconocimiento del 20% otorgado por el gobierno para incrementar los ahorros acumulados.

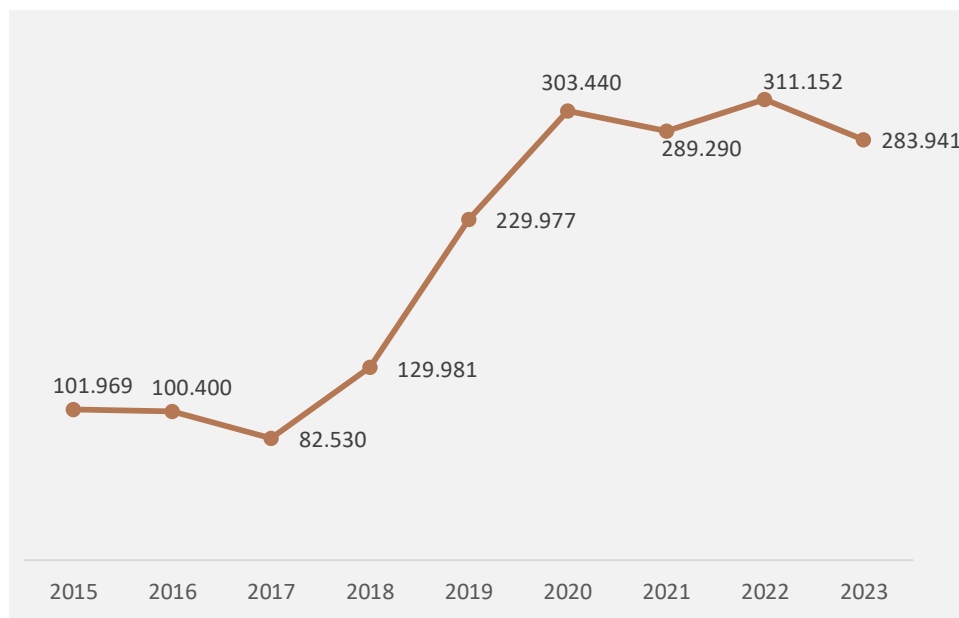
Anualidades

Anualidades vitalicias

Miles



Valor promedio (pesos) de las anualidades vitalicias



Anualidades

Anualidades por departamento

Número de anualidades

