



MINISTERIO DEL TRABAJO

MAYO 2023

Colpensiones

EN CIFRAS

VIGILADO SUPERINTENDENCIA
DE ECONOMÍA DE COLOMBIA



CO201902576



Introducción

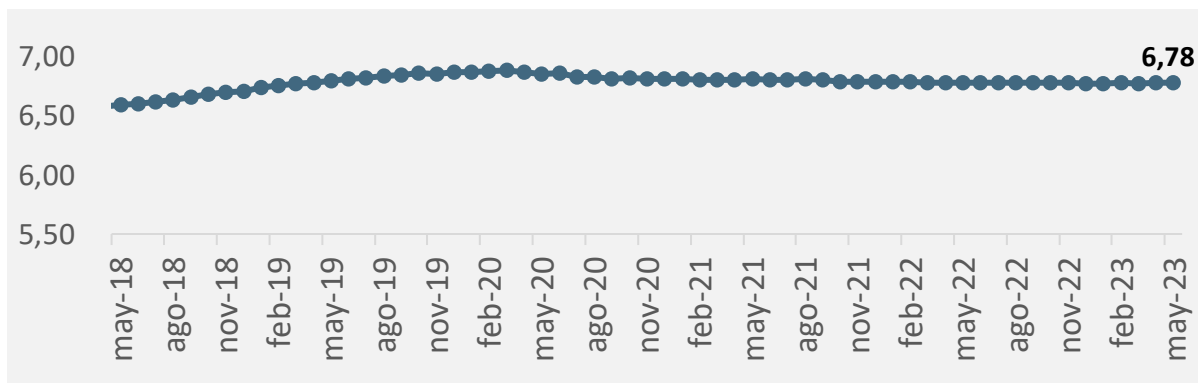
Colpensiones, con el objetivo de compartir los resultados con la ciudadanía y sus grupos de valor, presenta el boletín web que contiene la información principal en lo referente a la administración del Régimen de Prima Media (RPM) y los Beneficios Económicos Periódicos (BEPS).



Afiliación

Personas afiliadas a Colpensiones (RPM)

Millones



Personas afiliadas por IBC en el mes

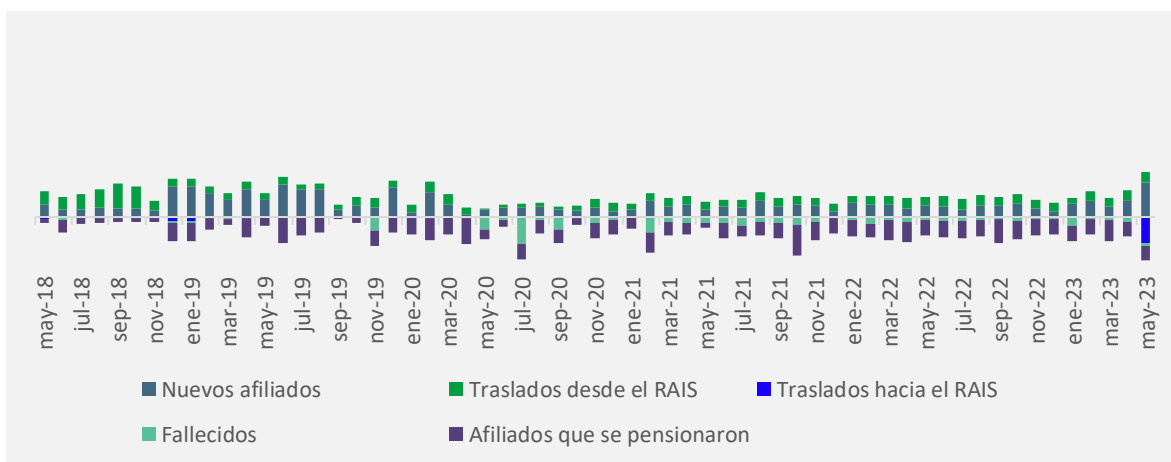
Rango SMMLV	Mayo 2023	
	Afiliados	%
1 SMMLV	4.723.156	69,7%
> 1 <= 2 SMMLV	1.026.492	15,1%
> 2 <= 4 SMMLV	573.592	8,5%
> 4 <= 7 SMMLV	271.983	4,0%
> 7 SMMLV	183.446	2,7%
Total	6.778.669	100%

Definición IBC: es el Ingreso Base de Cotización o ingreso laboral sobre el que se está realizando las cotizaciones a pensiones.

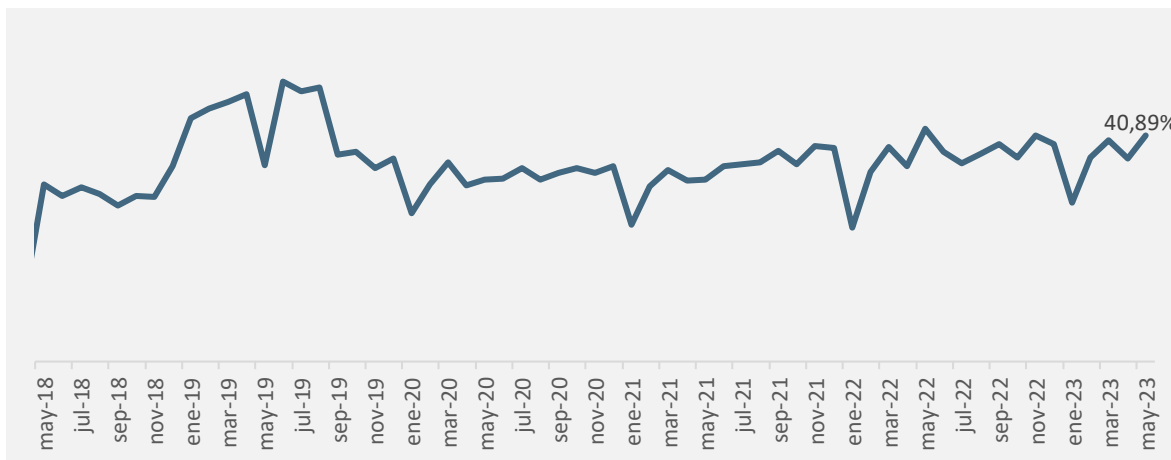
Afiliación

Variación de personas afiliadas por fuente

Miles de personas



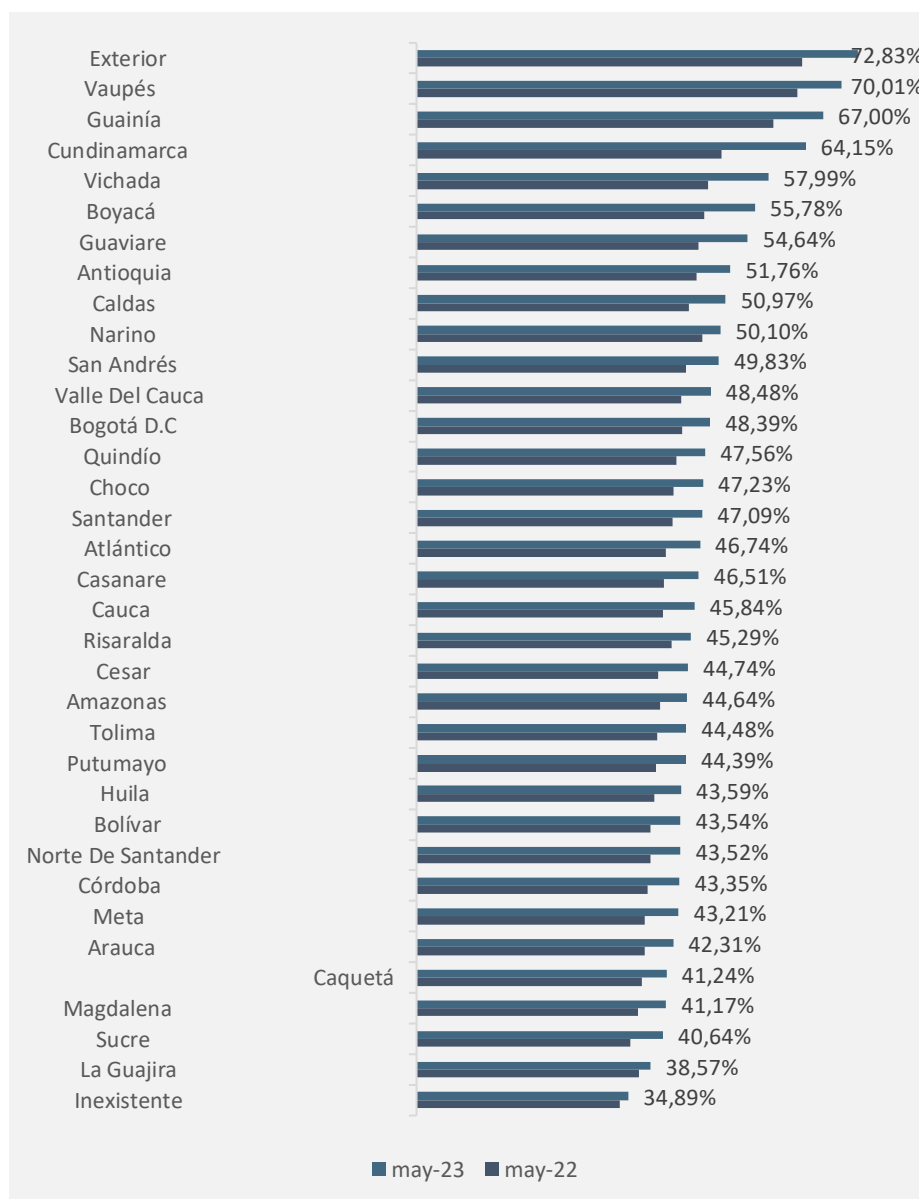
% de personas afiliadas que cotizan en el mes



Definición densidad de cotización: corresponde a la proporción de afiliados que cotizó en el mes de referencia.

Afiliación

% de personas afiliadas activas en el mes en cuestión y el mismo mes del año pasado por departamentos

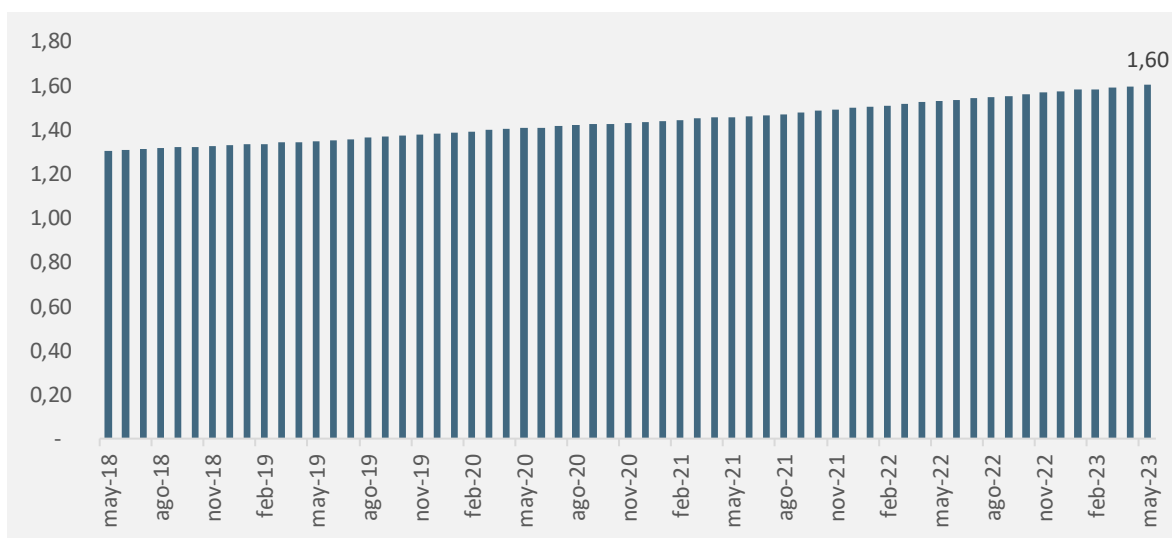


Definición: este % corresponde a la proporción de afiliados que hicieron al menos una cotización a pensión en los últimos seis meses, contados hacia atrás de los meses de análisis que para este caso son mayo 2022 y mayo 2023.

Pensión

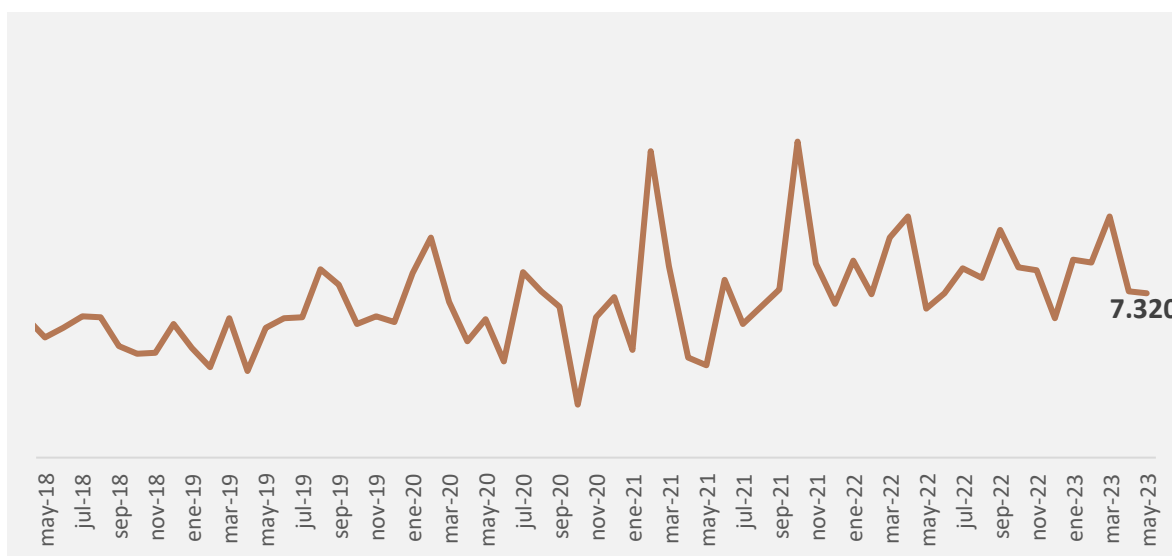
Total personas pensionadas en Colpensiones

Millones



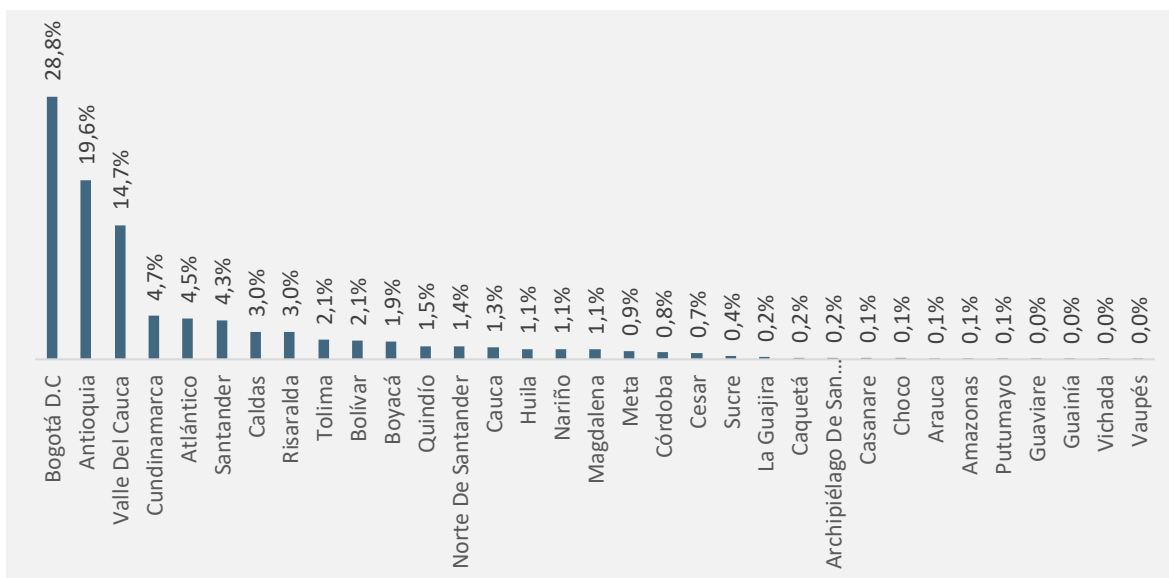
Reconocimiento mensual de pensiones Colpensiones

Número de casos



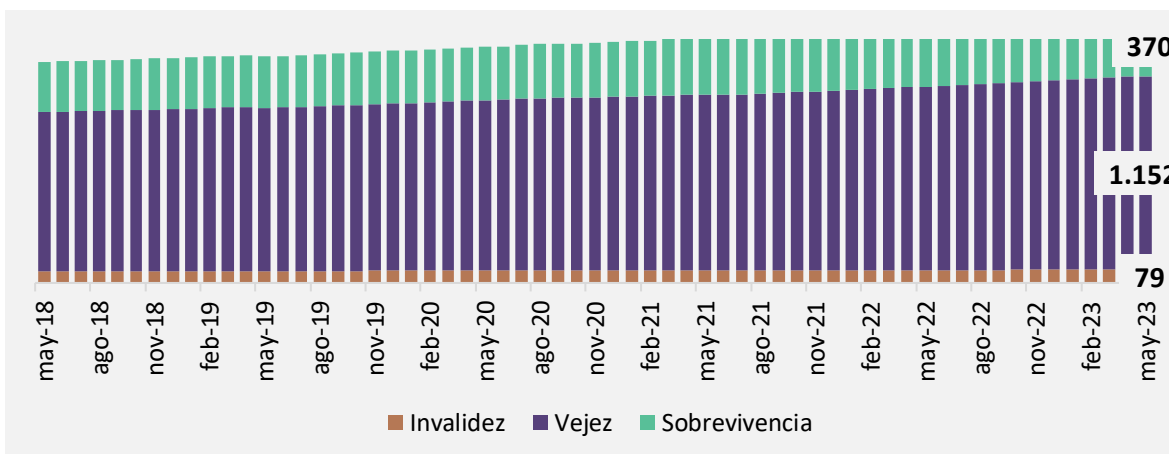
Pensión

Distribución de personas pensionadas por departamento



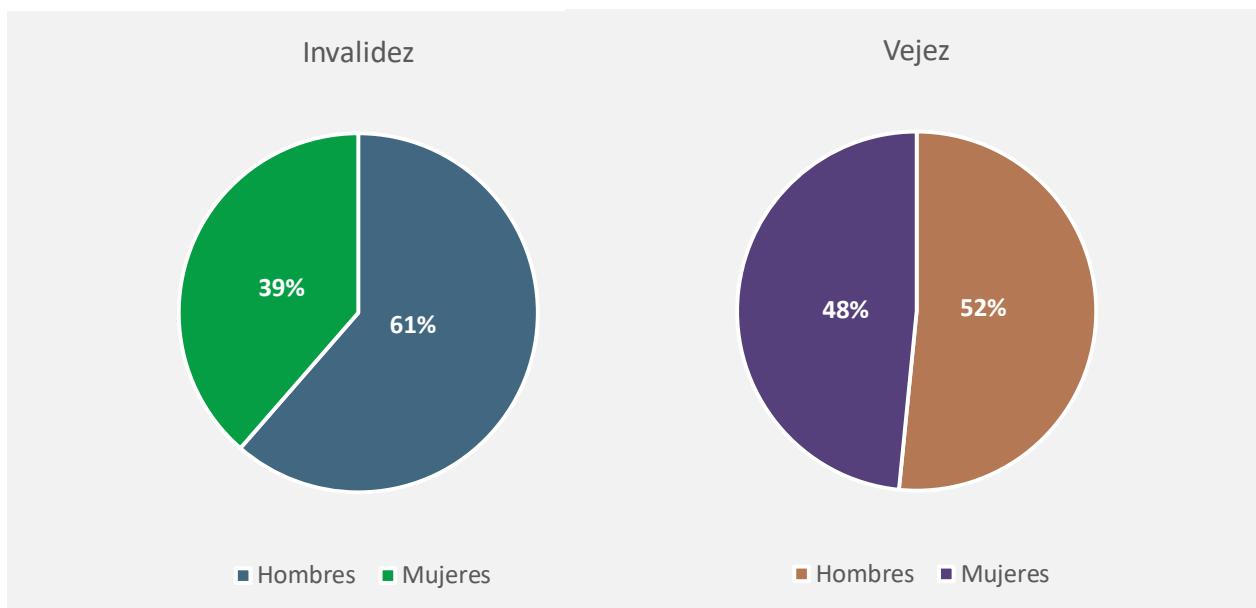
Personas pensionadas por tipo de riesgo: invalidez, vejez y sobrevivencia en Colpensiones

Miles



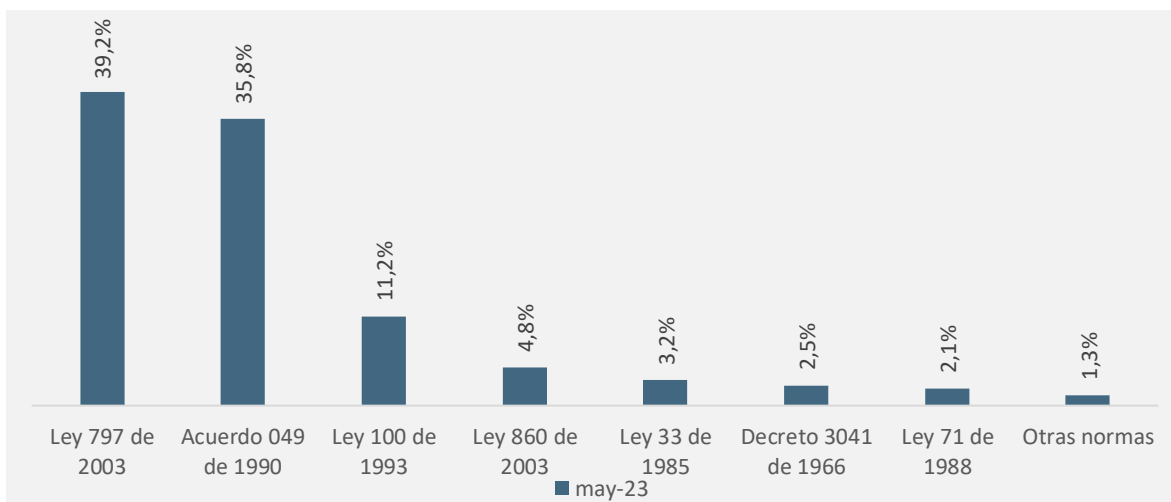
Pensión

Personas pensionadas por tipo de riesgo y sexo



Pensión

Determinación de derechos según ley que ampara la resolución



* Se llevó a cabo una actualización en la base de datos de la nómina de pensionados en la que a partir de septiembre 2022 se presentan los resultados actualizados de los pensionados de acuerdo al agrupamiento normativo actual.

Para mayor información sobre las leyes y decretos sobre los cuales se encuentran cobijados nuestros pensionados, se puede consultar la web.
https://www.colpensiones.gov.co/Publicaciones/nuestra_entidad_colpensiones/Normativas

Pensión

Personas pensionadas por rango de pensión y valor de la nómina

Rango mesada Salarios mínimos	Pensionados Número	Peso %	Acumulado %	Valor nómina millones
= 1 SMMLV	878.512	54,87%	54,87%	\$ 1.017.215
> 1 <= 2 SMMLV	378.968	23,67%	78,55%	\$ 622.827
> 2 <= 3 SMMLV	147.391	9,21%	87,75%	\$ 415.385
> 3 <= 5 SMMLV	111.801	6,98%	94,74%	\$ 493.967
> 5 <= 10 SMMLV	68.024	4,25%	98,99%	\$ 532.833
> 10 <= 20 SMMLV	16.074	1,00%	99,99%	\$ 232.828
> 20 SMMLV	171	0,01%	100,00%	\$ 4.433
TOTAL	1.600.941	100,00%		\$ 3.319.488



MINISTERIO DEL TRABAJO

Mayo 2023

Cifras de BEPS

Beneficios Económicos Periódicos

VIGILADO SUPERINTENDENCIA FINANCIERA
DE COLOMBIA



CO201602576

 **Colpensiones**

Anualidades

45.949

Anualidades vitalicias

Anualidades vitalicias por sexo

53%



MUJERES



HOMBRES

47%

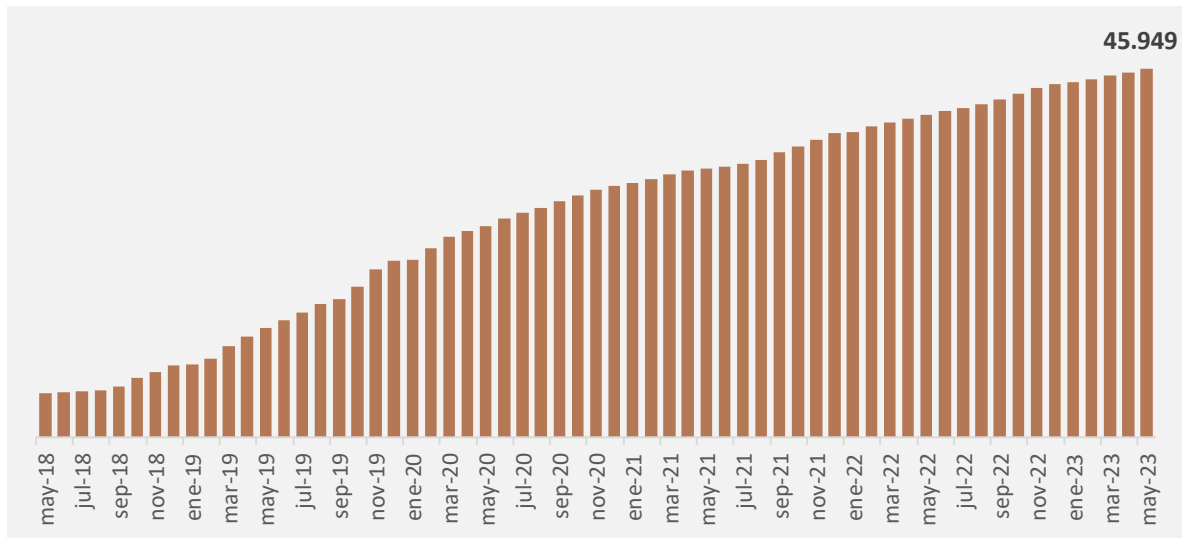
¿Qué es una anualidad vitalicia?

Es el ingreso que los beneficiarios del Servicio Social Complementario – BEPS reciben cada dos meses, gracias a su esfuerzo de ahorro, esto durante el resto de su vida, hasta el momento en que fallecen. Se incrementa cada año según el costo de vida e incluye un reconocimiento del 20% otorgado por el gobierno para incrementar los ahorros acumulados.

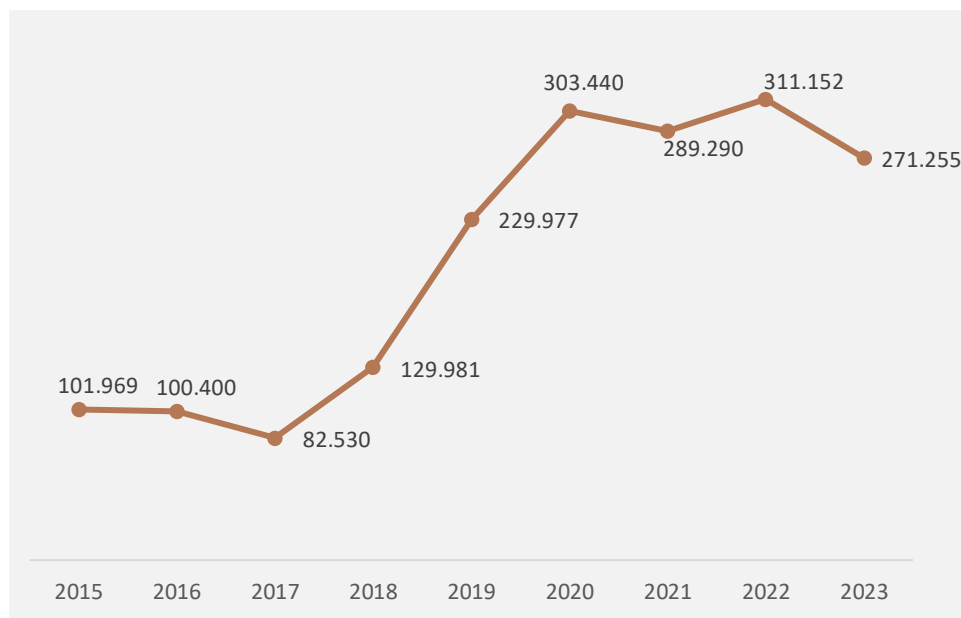
Anualidades

Anualidades vitalicias

Miles



Valor promedio (pesos) de las anualidades vitalicias



Número de anualidades

