

Colpensiones

en cifras

AGOSTO 2023

Introducción

Colpensiones, con el objetivo de compartir los resultados con la ciudadanía y sus grupos de valor, presenta el boletín web que contiene la información principal en lo referente a la administración del Régimen de Prima Media (RPM) y los Beneficios Económicos Periódicos (BEPS).



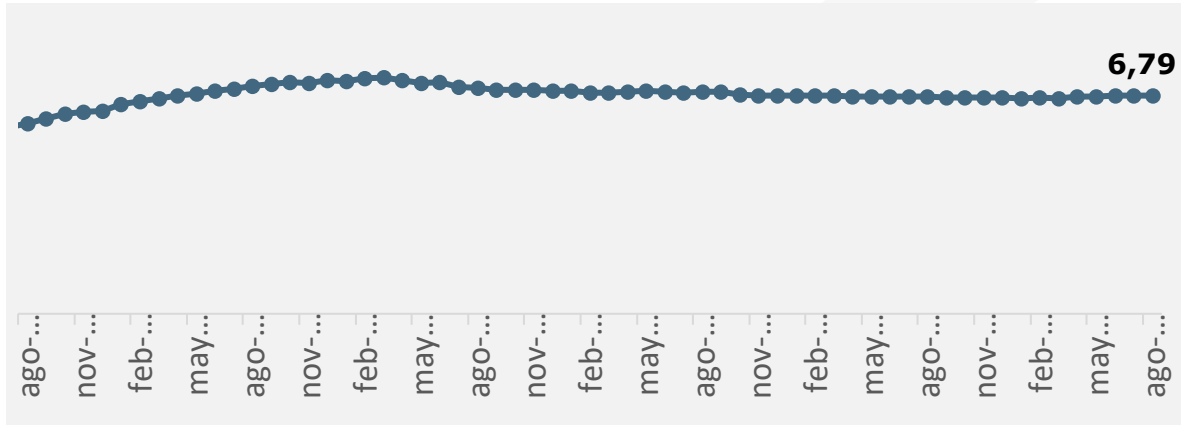
Cifras de Pensiones

Somos la Administradora del
Régimen de Prima Media
con Prestación Definida (RPM).

Afiliación

Personas afiliadas a Colpensiones (RPM)

Millones



Personas afiliadas por IBC en el mes

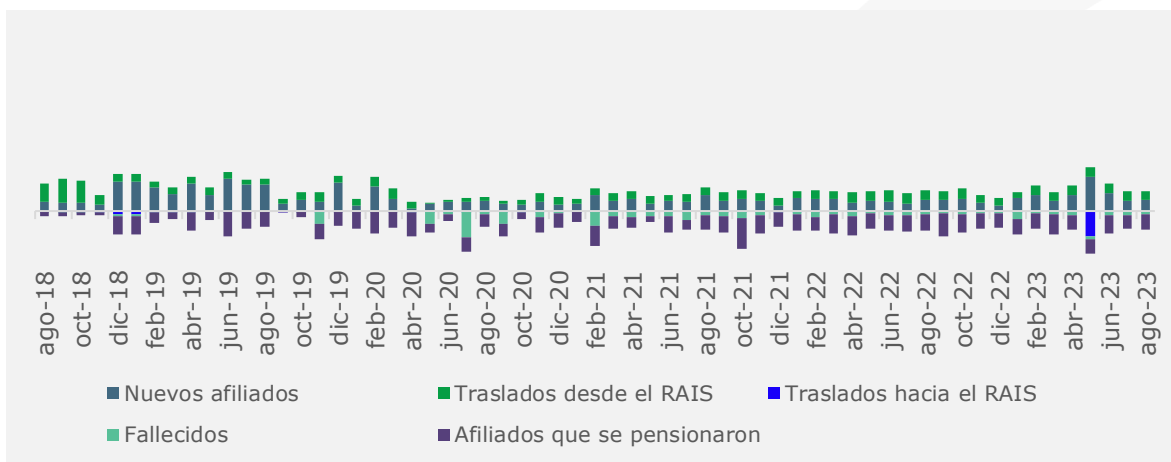
Rango SMMLV	Agosto 2023	
	Afiliados	%
1 SMMLV	4.699.470	69,2%
> 1 <= 2 SMMLV	1.020.723	15,0%
> 2 <= 4 SMMLV	575.445	8,5%
> 4 <= 7 SMMLV	284.661	4,2%
> 7 SMMLV	205.984	3,0%
Total	6.786.283	100%

Definición IBC: es el Ingreso Base de Cotización o ingreso laboral sobre el que se está realizando las cotizaciones a pensiones.

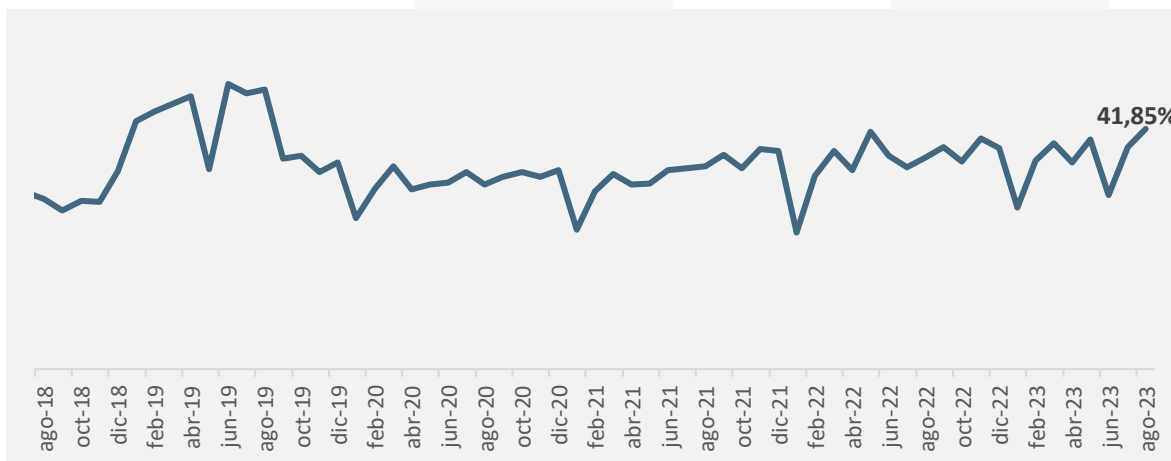
Afiliación

Variación de personas afiliadas por fuente

Miles de personas



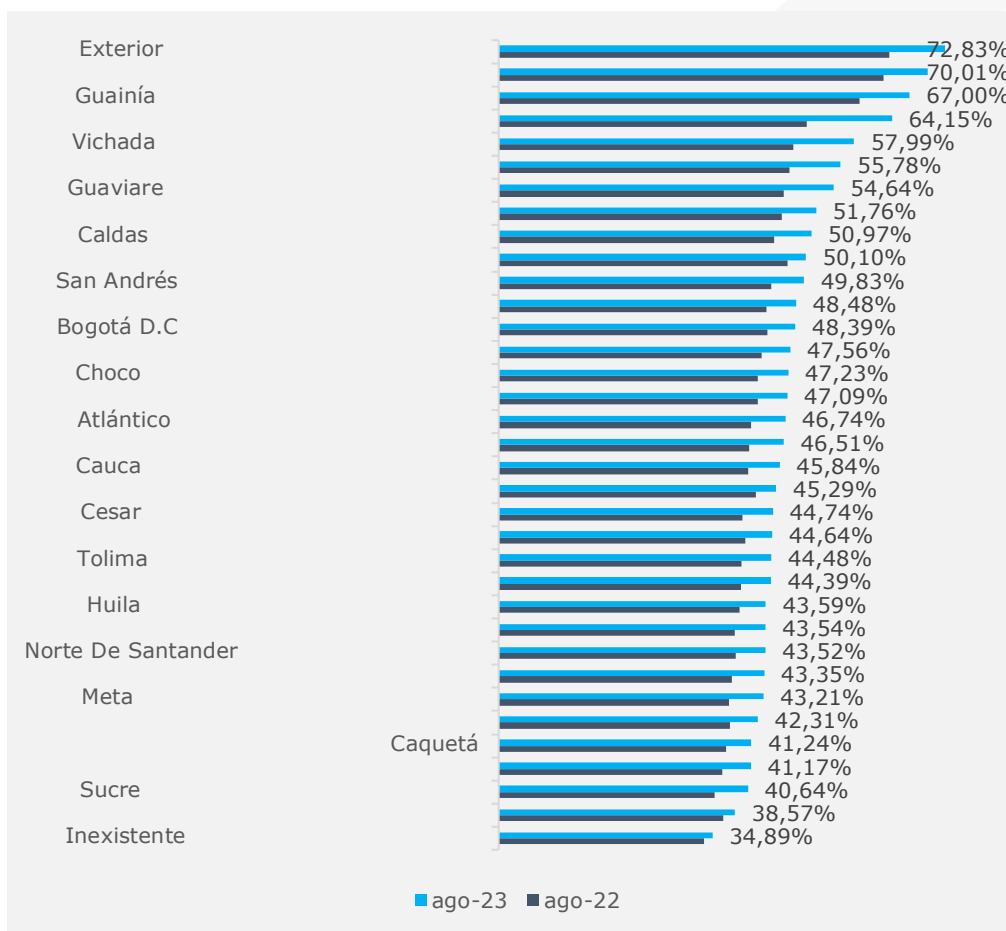
% de personas afiliadas que cotizan en el mes



Definición densidad de cotización: corresponde a la proporción de afiliados que cotizó en el mes de referencia.

Afiliación

% de personas afiliadas activas en el mes en cuestión y el mismo mes del año pasado por departamentos

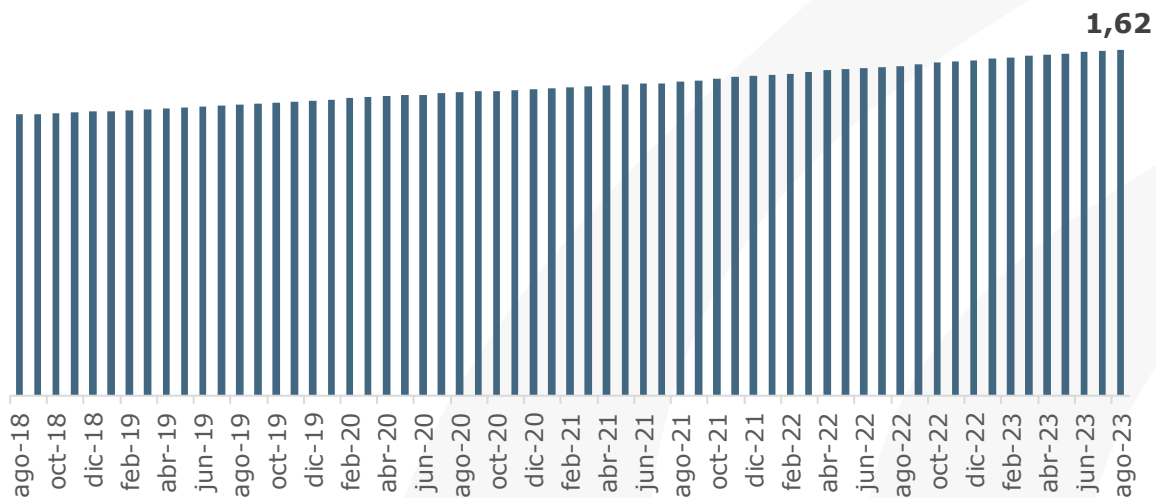


Definición: este % corresponde a la proporción de afiliados que hicieron al menos una cotización a pensión en los últimos seis meses, contados hacia atrás de los meses de análisis que para este caso son agosto 2022 y agosto 2023.

Pensión

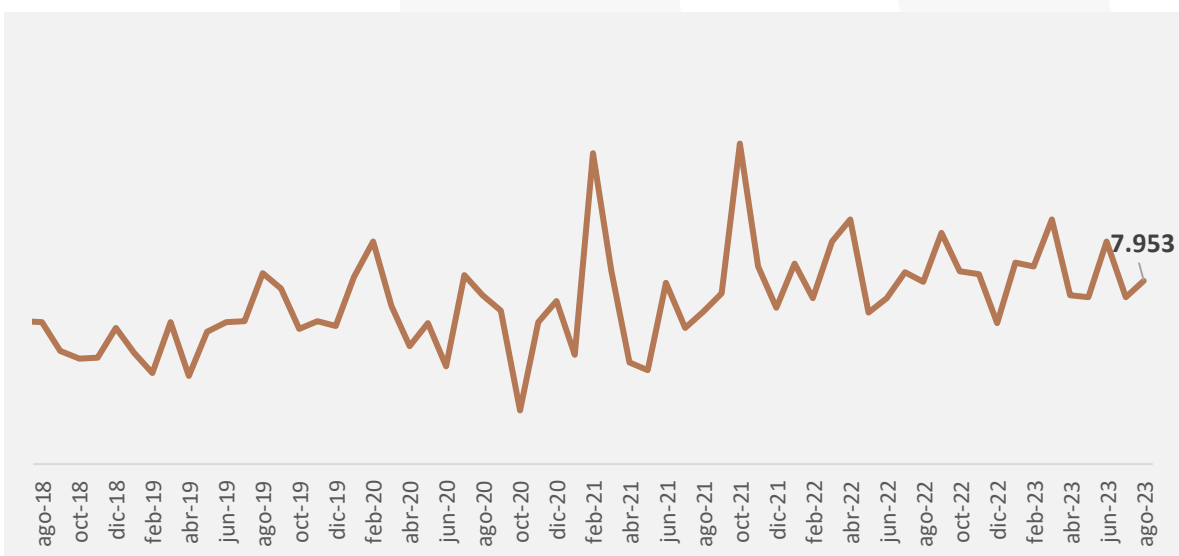
Total personas pensionadas en Colpensiones

Millones



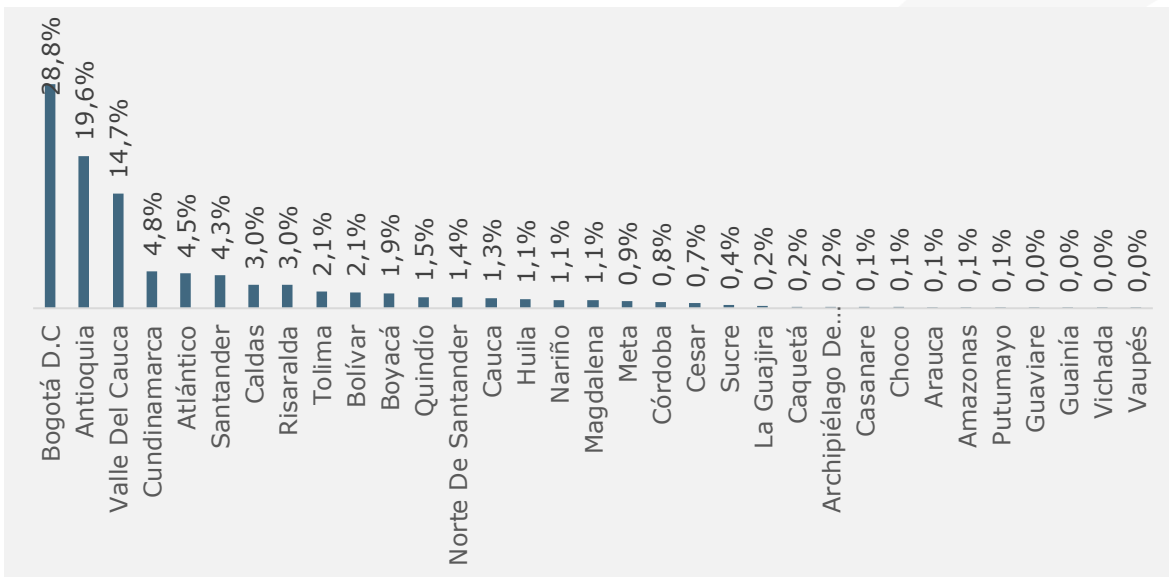
Reconocimiento mensual de pensiones Colpensiones

Número de casos



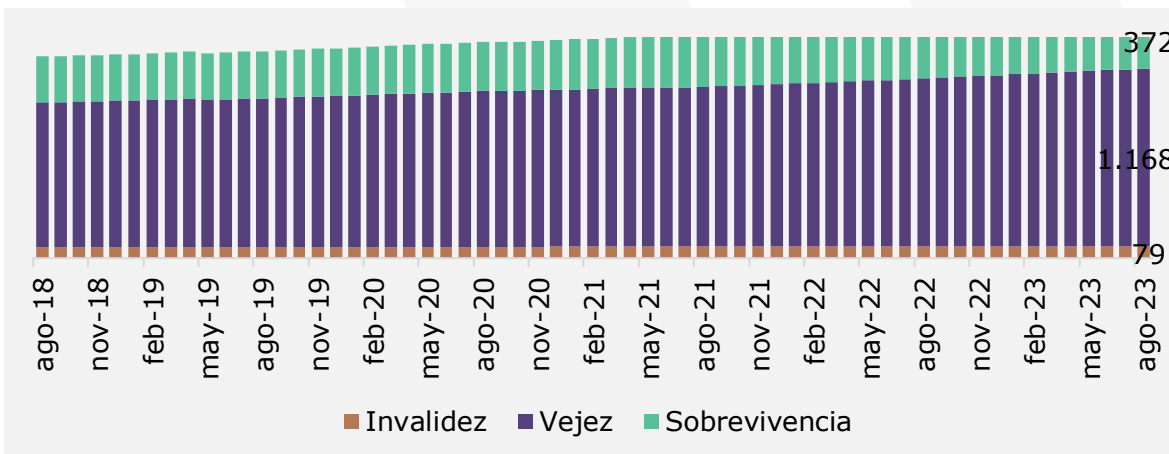
Pensión

Distribución de personas pensionadas por departamento



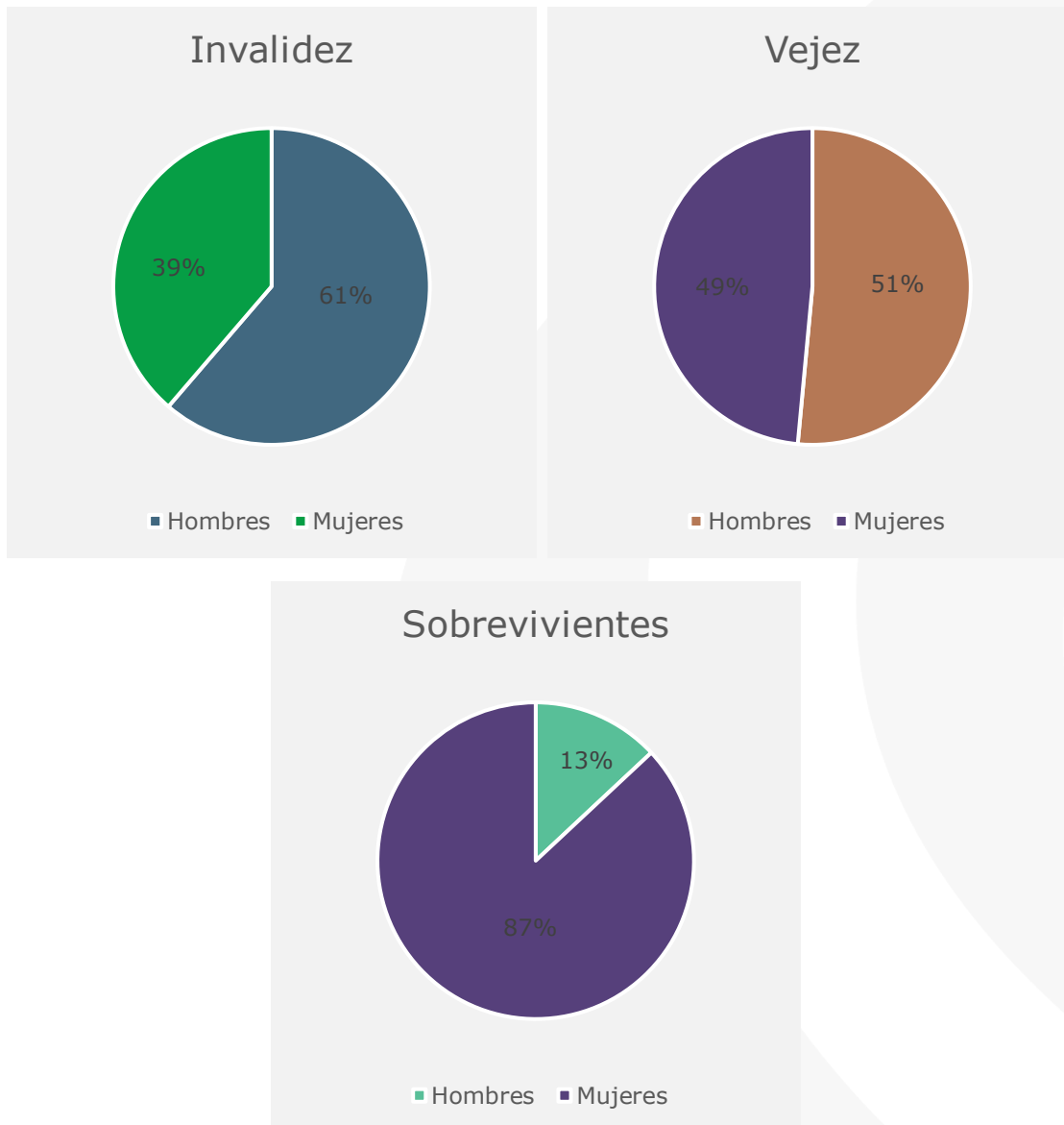
Personas pensionadas por tipo de riesgo: invalidez, vejez y sobrevivencia en Colpensiones

Miles



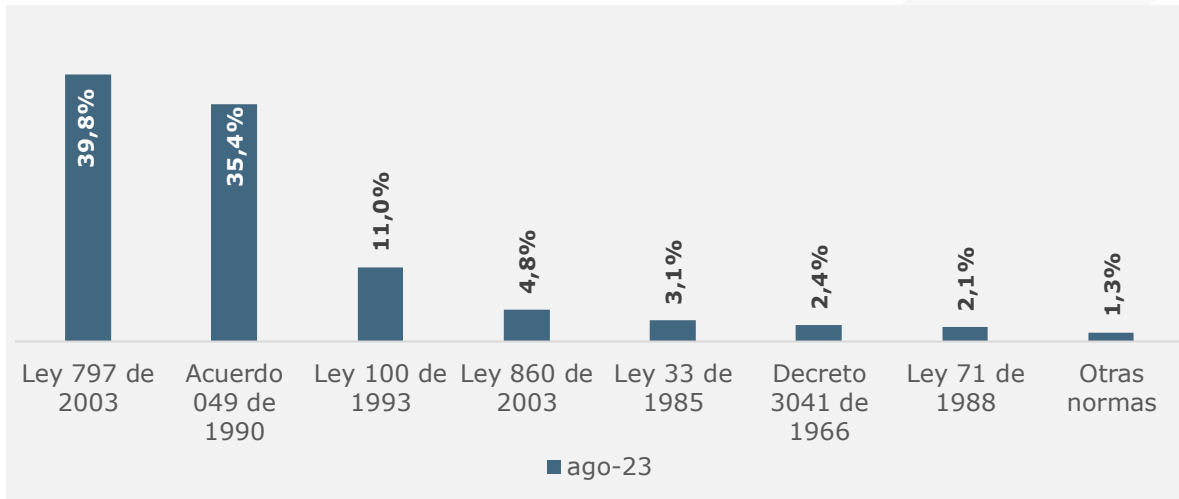
Pensión

Personas pensionadas por tipo de riesgo y sexo



Pensión

Determinación de derechos según ley que ampara la resolución



* Se llevó a cabo una actualización en la base de datos de la nómina de pensionados en la que a partir de septiembre 2022 se presentan los resultados actualizados de los pensionados de acuerdo con el agrupamiento normativo actual. Para más información sobre la leyes y decretos sobre los cuales se encuentran cobijados nuestros pensionados, se puede consultar la web. https://www.colpensiones.gov.co/Publicaciones/nuestra_entidad_colpensiones/Normativas

Pensión

Personas pensionadas por rango de pensión y valor de la nómina

Rango mesada Salarios mínimos	Pensionados Número	Peso %	Acumulado %	Valor nómina millones
= 1 SMMLV	888.443	54,87%	54,87%	\$ 1.030.019
> 1 <= 2 SMMLV	383.252	23,67%	78,55%	\$ 646.877
> 2 <= 3 SMMLV	149.057	9,21%	87,75%	\$ 424.719
> 3 <= 5 SMMLV	113.065	6,98%	94,74%	\$ 505.067
> 5 <= 10 SMMLV	68.793	4,25%	98,99%	\$ 544.807
> 10 <= 20 SMMLV	16.256	1,00%	99,99%	\$ 238.059
> 20 SMMLV	173	0,01%	100,00%	\$ 4.533
TOTAL	1.619.039	100,00%		\$ 3.394.082

Cifras de BEPS

Beneficios Económicos Periódicos

Anualidades

47.103

Anualidades vitalicias

Anualidades vitalicias por sexo

53%



MUJERES



HOMBRES

47%

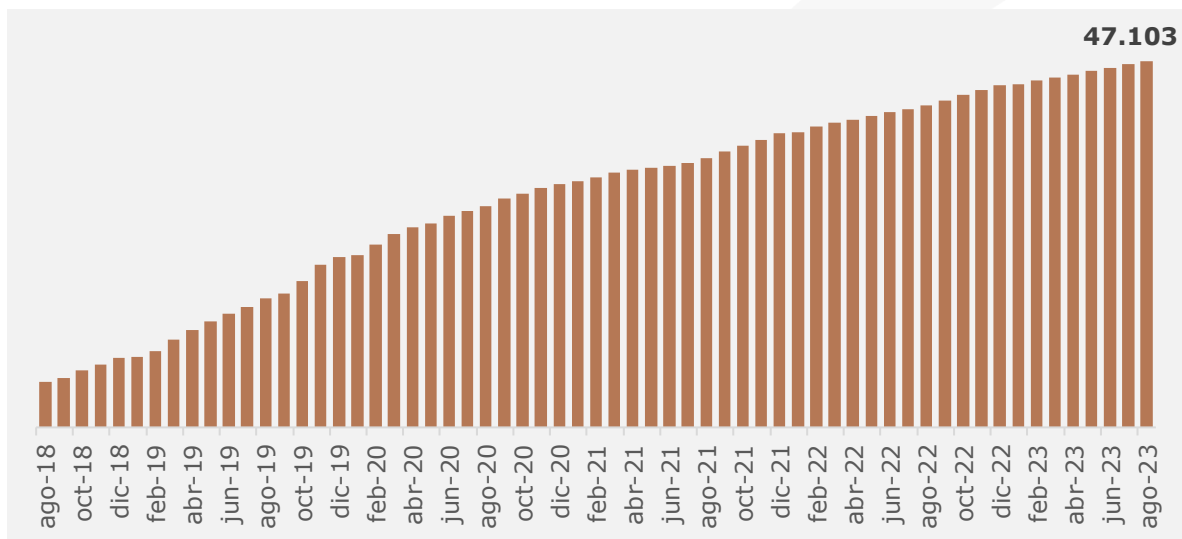
¿Qué es una anualidad vitalicia?

Es el ingreso que los beneficiarios del Servicio Social Complementario – BEPS reciben cada dos meses, gracias a su esfuerzo de ahorro, esto durante el resto de su vida, hasta el momento en que fallecen. Se incrementa cada año según el costo de vida e incluye un reconocimiento del 20% otorgado por el gobierno para incrementar los ahorros acumulados.

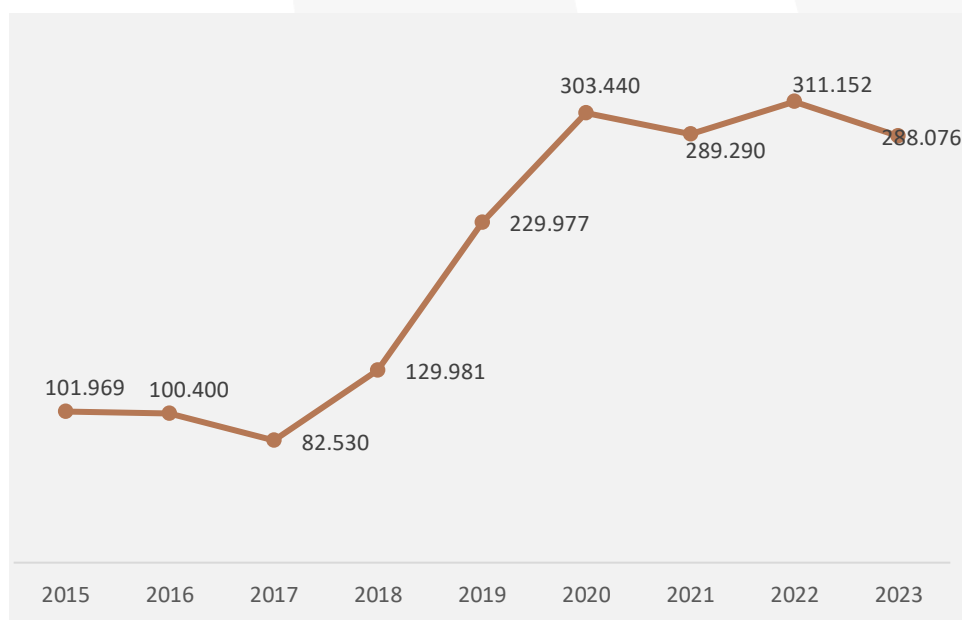
Anualidades

Anualidades vitalicias

Miles



Valor promedio (pesos) de las anualidades vitalicias



Anualidades

Anualidades por departamento

Número de anualidades

