

Si eres beneficiario de pensión en  
condición de Estudiante de Educación  
Formal, Educación Trabajo y Desarrollo  
Humano o estudias en el exterior...

Es el  
de **turno**  
**renovarte**








Ahora podrás realizar la **Actualización de  
Escolaridad** de manera rápida y práctica a  
través de la **Sucursal Virtual**.





# Es el de **renovarte**

Radica la actualización de tu certificado de estudio en **10 sencillos pasos**

-  Ingresa con tu usuario y contraseña a la Sucursal Virtual en **<https://sede.colpensiones.gov.co/login>**. Si no estás registrado, inicia el proceso a través del botón “Registrarse” y sigue las instrucciones.
-  Selecciona el trámite “**Actualización de Escolaridad**”.
-  Realiza la autorización de protección y tratamiento de datos personales.
-  Consulta y verifica la información registrada.
-  Actualiza tus datos (ingresa la información básica del pensionado y/o beneficiario).

-  Selecciona la prestación (pensión) a la que se le realizará la actualización de la novedad.
-  Actualiza la información de **Escolaridad**.
-  Visualiza el formulario y valida los datos registrados.
-  Acepta el trámite y continua con la solicitud. Puedes “Regresar al formulario” para corregir o cancelar el trámite si deseas desistir.
-  Registra el código de seguridad que recibirás por correo electrónico o mensaje de texto y listo. El sistema arrojará el número de radicado el cual quedará sujeto a las validaciones correspondientes.

Consulta el estado de tu solicitud escaneando el código QR:



**[www.colpensiones.gov.co](http://www.colpensiones.gov.co)**  
Línea Gratuita: 018000 410 909

 @ColpensionesOficial  
   @Colpensiones

