

Colpensiones

en cifras
OCTUBRE 2023

Introducción

Colpensiones, con el objetivo de compartir los resultados con la ciudadanía y sus grupos de valor, presenta el boletín web que contiene la información principal en lo referente a la administración del Régimen de Prima Media (RPM) y los Beneficios Económicos Periódicos (BEPS).



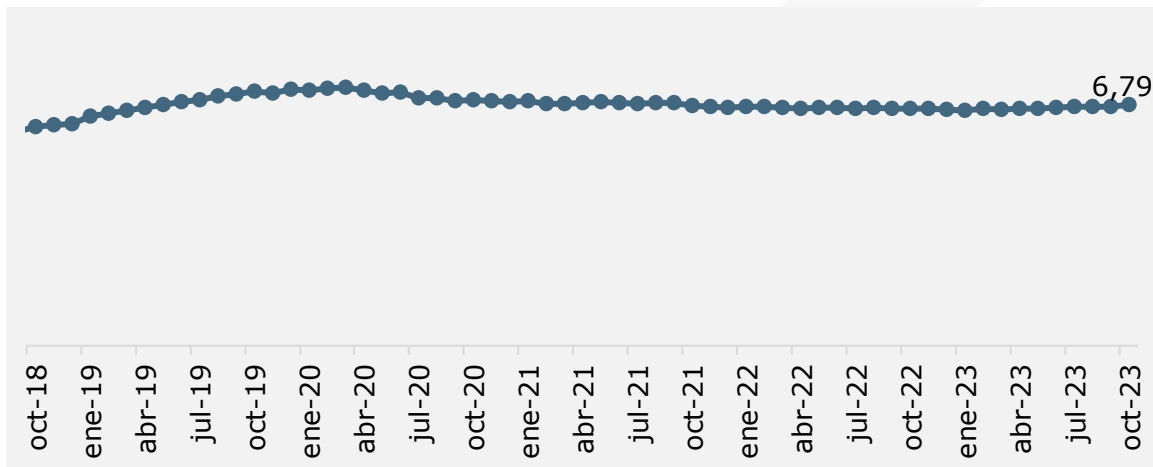
Cifras de Pensiones

Somos la Administradora del
Régimen de Prima Media
con Prestación Definida (RPM).

Afiliación

Personas afiliadas a Colpensiones (RPM)

Millones



Personas afiliadas por IBC en el mes

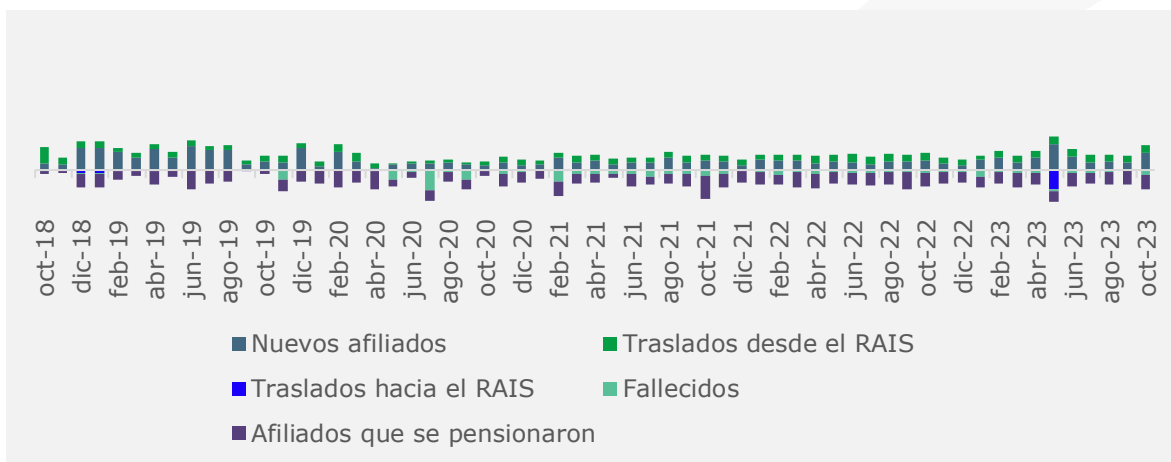
Rango SMMLV	Octubre 2023	
	Número de personas	%
1 SMMLV	4.687.396	69,0%
> 1 <= 2 SMMLV	1.022.856	15,1%
> 2 <= 4 SMMLV	585.719	8,6%
> 4 <= 7 SMMLV	292.828	4,3%
> 7 SMMLV	204.779	3,0%
Total	6.793.578	100%

Definición IBC: es el Ingreso Base de Cotización o ingreso laboral sobre el que se está realizando las cotizaciones a pensiones.

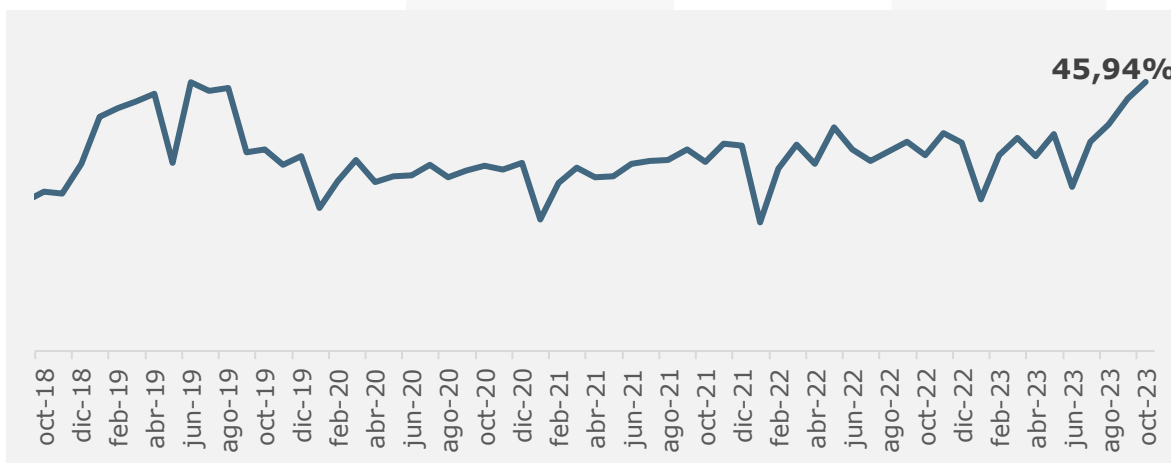
Afiliación

Variación de personas afiliadas por fuente

Miles de personas



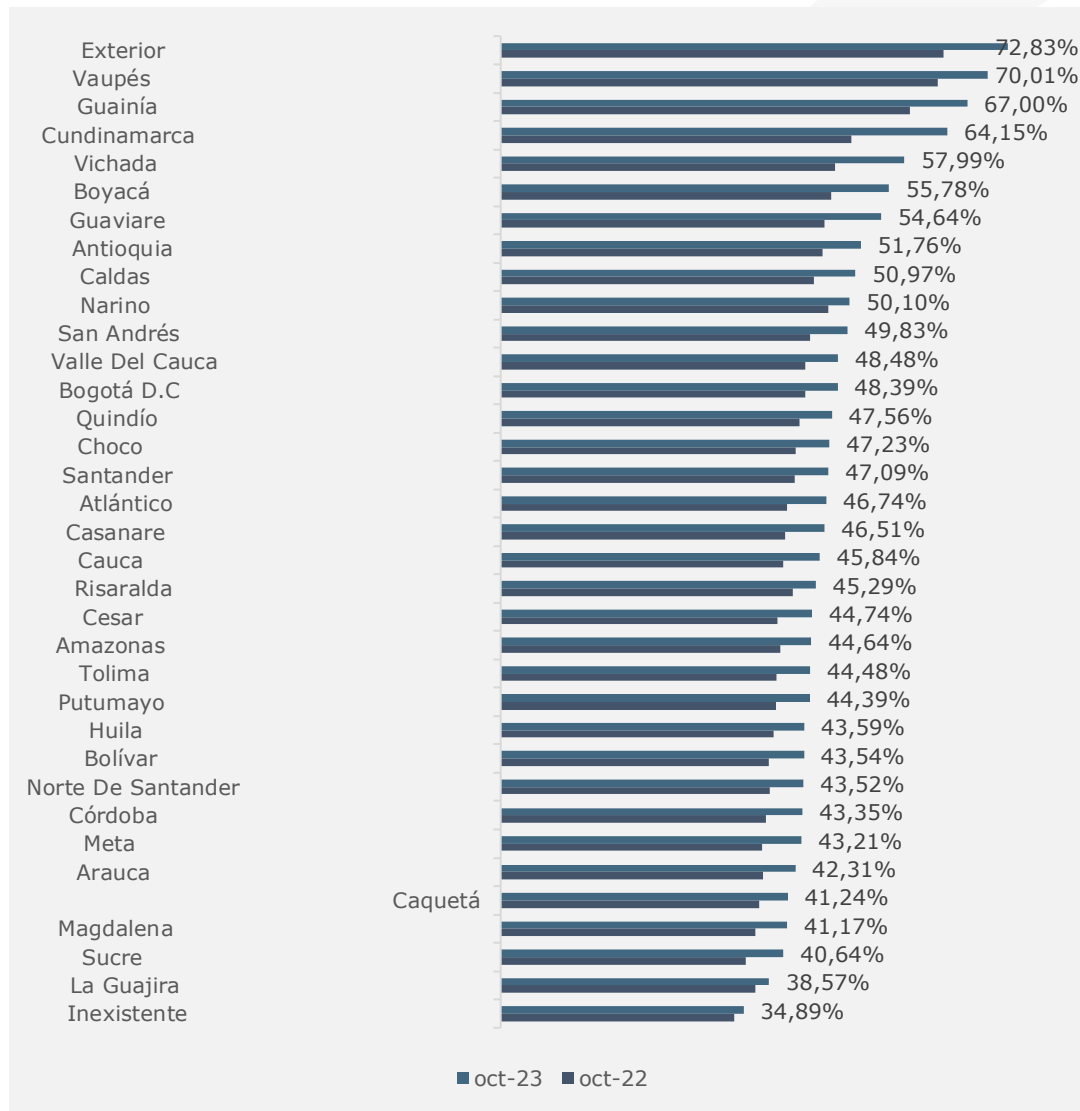
% de personas afiliadas que cotizan en el mes



Definición densidad de cotización: corresponde a la proporción de afiliados que cotizó en el mes de referencia.

Afiliación

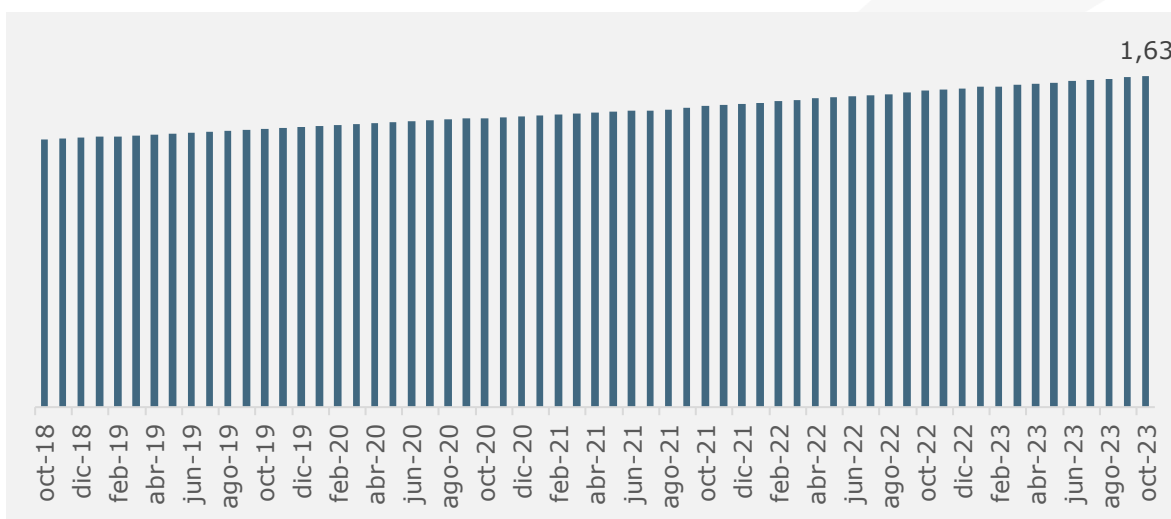
% de personas afiliadas activas en el mes en cuestión y el mismo mes del año pasado por departamentos



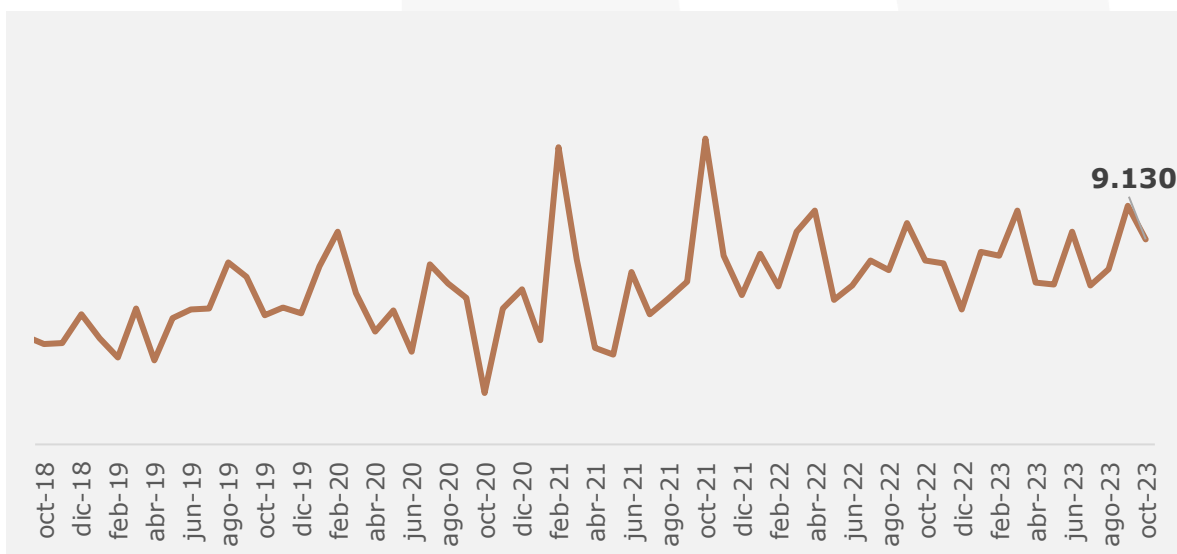
Definición: este % corresponde a la proporción de afiliados que hicieron al menos una cotización a pensión en los últimos seis meses, contados hacia atrás de los meses de análisis que para este caso son octubre 2022 y octubre 2023.

Pensión

Total, personas pensionadas en Colpensiones Millones

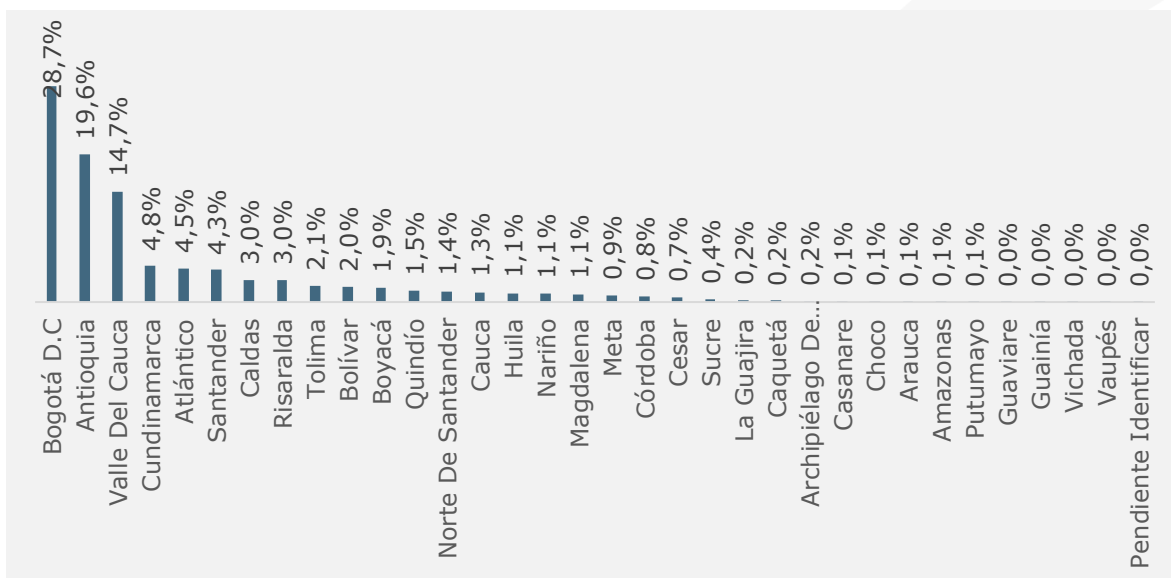


Reconocimiento mensual de pensiones Colpensiones Número de casos



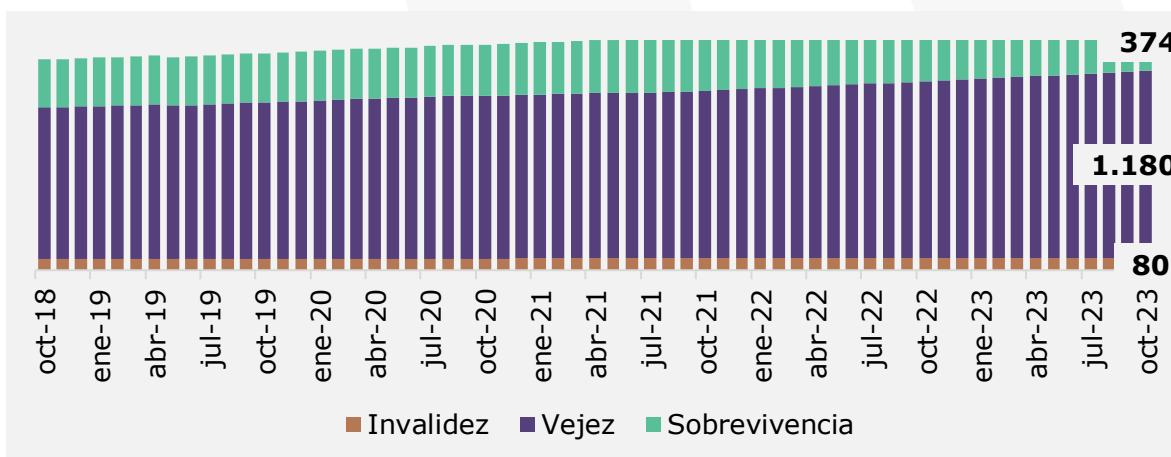
Pensión

Distribución de personas pensionadas por departamento



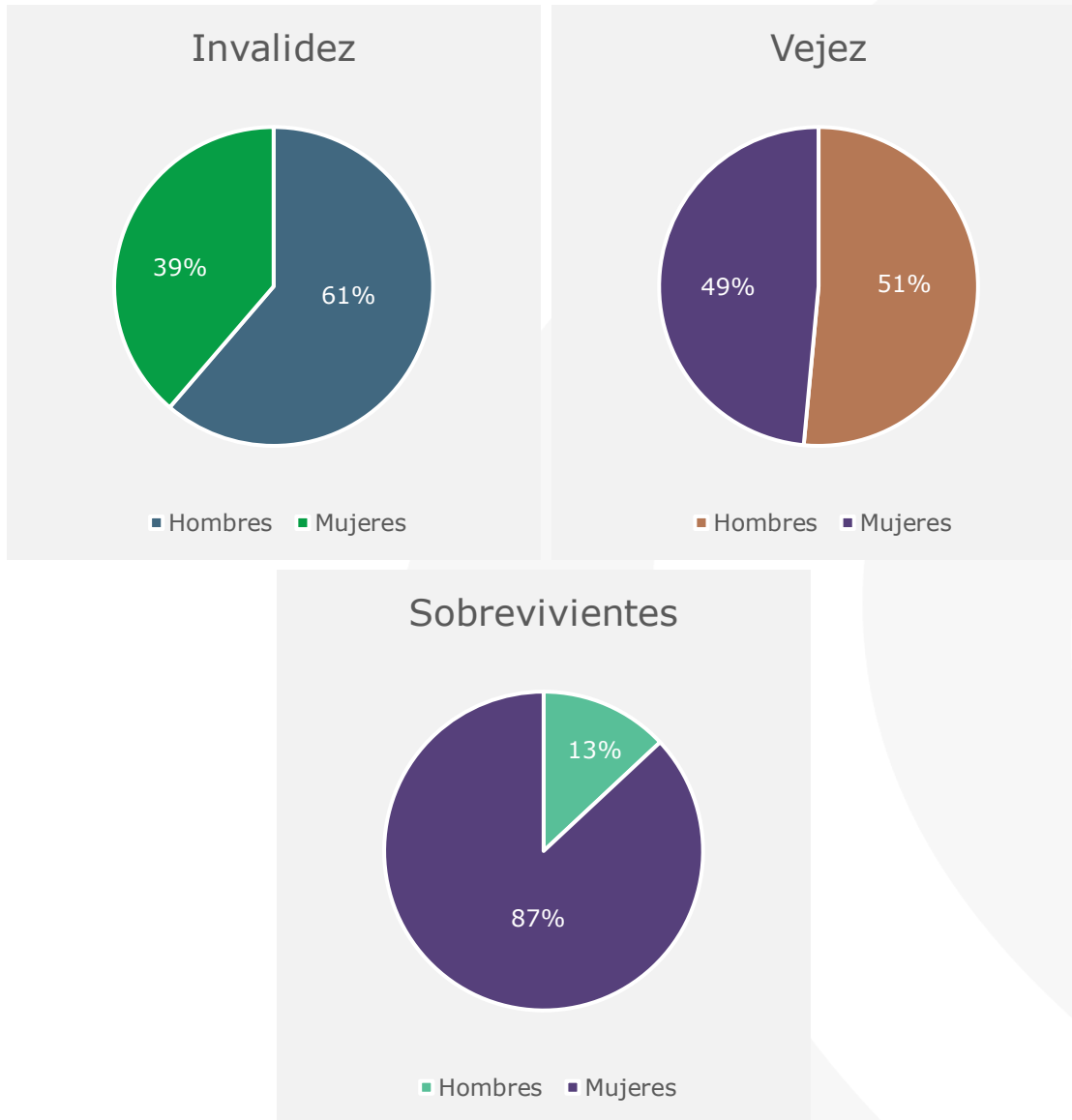
Personas pensionadas por tipo de riesgo: invalidez, vejez y sobrevivencia en Colpensiones

Miles



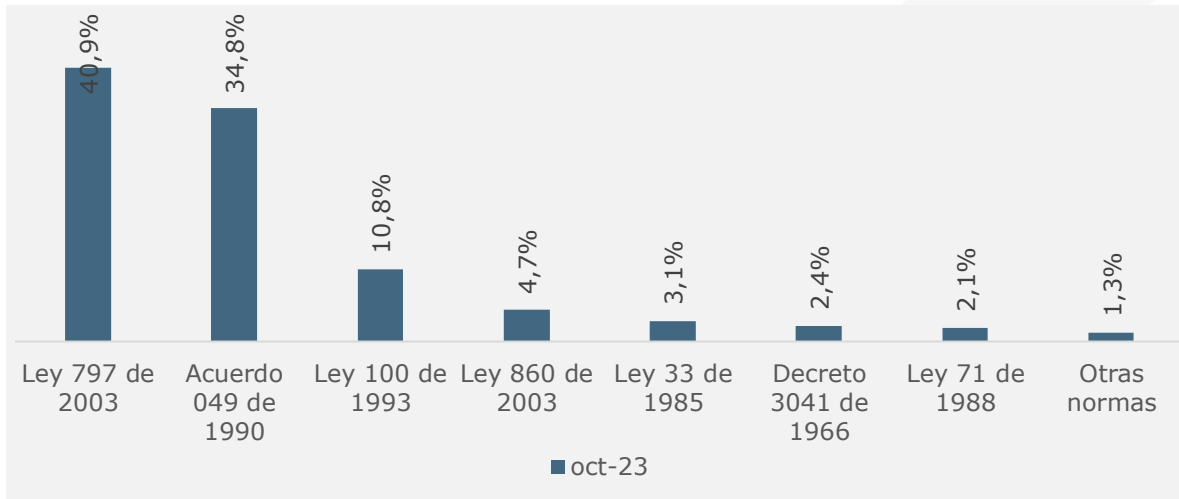
Pensión

Personas pensionadas por tipo de riesgo y sexo



Pensión

Determinación de derechos según ley que ampara la resolución



* Se llevó a cabo una actualización en la base de datos de la nómina de pensionados en la que a partir de septiembre 2022 se presentan los resultados actualizados de los pensionados de acuerdo con el agrupamiento normativo actual. Para más información sobre la leyes y decretos sobre los cuales se encuentran cobijados nuestros pensionados, se puede consultar la web. https://www.colpensiones.gov.co/Publicaciones/nuestra_entidad_colpensiones/Normativas

Pensión

Personas pensionadas por rango de pensión y valor de la nómina

Rango de mesada en salarios mínimos	Número de personas pensionadas	Peso %	Acumulado %	Valor nómina millones
= 1 SMMLV	892.617	54,62%	54,62%	\$ 1.033.159
> 1 <= 2 SMMLV	386.605	23,66%	78,27%	\$ 652.456
> 2 <= 3 SMMLV	151.227	9,25%	87,52%	\$ 429.098
> 3 <= 5 SMMLV	115.814	7,09%	94,61%	\$ 513.803
> 5 <= 10 SMMLV	71.023	4,35%	98,96%	\$ 557.548
> 10 <= 20 SMMLV	16.879	1,03%	99,99%	\$ 244.577
> 20 SMMLV	173	0,01%	100,00%	\$ 4.524
TOTAL	1.634.338	100,00%		\$ 3.435.166

Cifras de BEPS

Beneficios Económicos Periódicos

Anualidades

48.024
anualidades
vitalicias

Anualidades vitalicias por sexo

53



MUJERES



HOMBRES

47

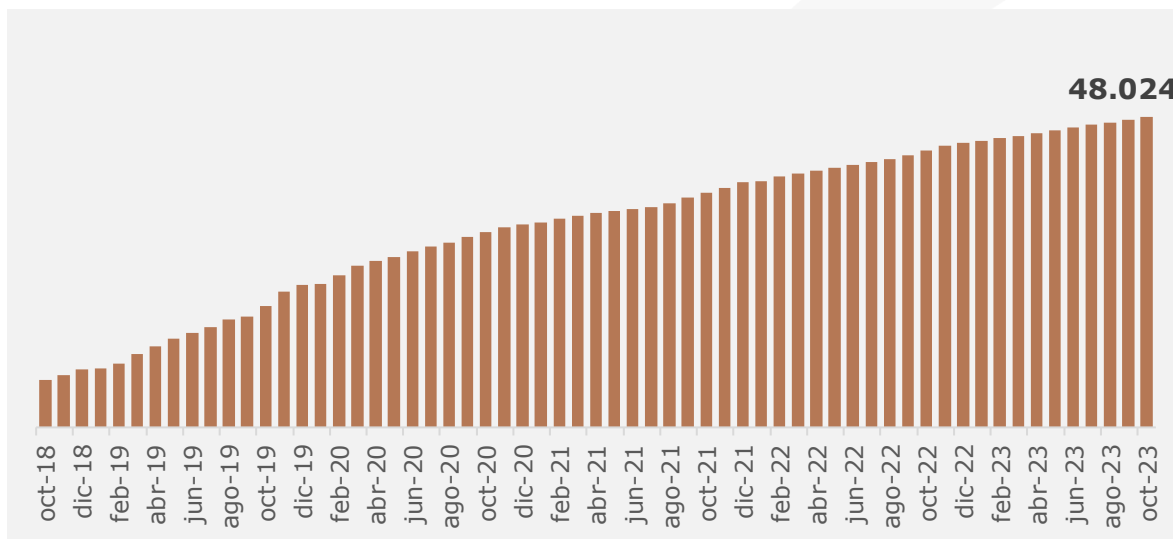
¿Qué es una anualidad vitalicia?

Es el ingreso que los beneficiarios del Servicio Social Complementario – BEPS reciben cada dos meses, gracias a su esfuerzo de ahorro, esto durante el resto de su vida, hasta el momento en que fallecen. Se incrementa cada año según el costo de vida e incluye un reconocimiento del 20% otorgado por el gobierno para incrementar los ahorros acumulados.

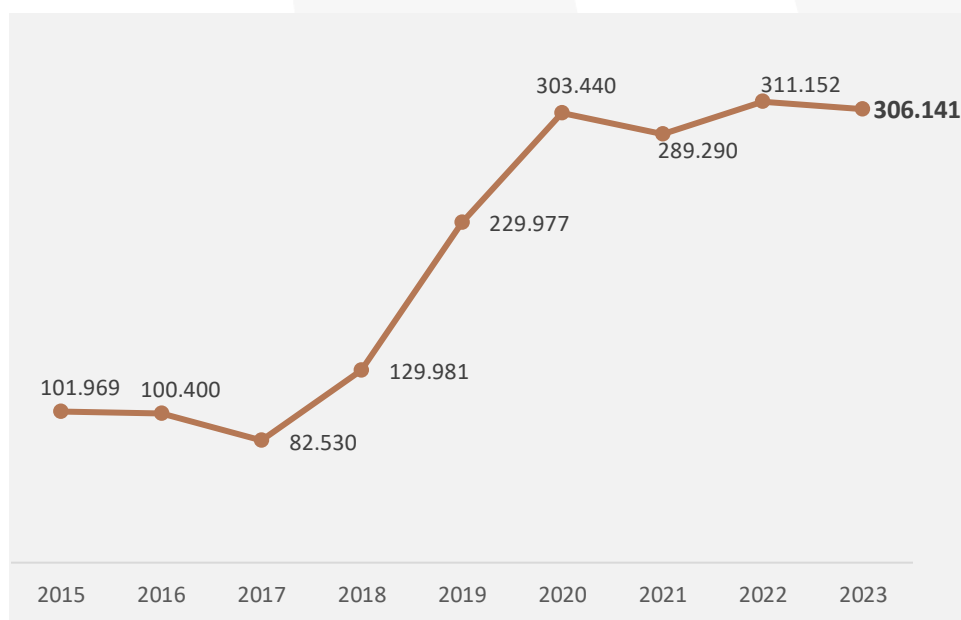
Anualidades

Anualidades vitalicias

Miles



Valor promedio (pesos) de las anualidades vitalicias



Anualidades

Anualidades por departamento

Número de anualidades

