

Colpensiones

en cifras

NOVIEMBRE 2023

Introducción

Colpensiones, con el objetivo de compartir los resultados con la ciudadanía y sus grupos de valor, presenta el boletín web que contiene la información principal en lo referente a la administración del Régimen de Prima Media (RPM) y los Beneficios Económicos Periódicos (BEPS).



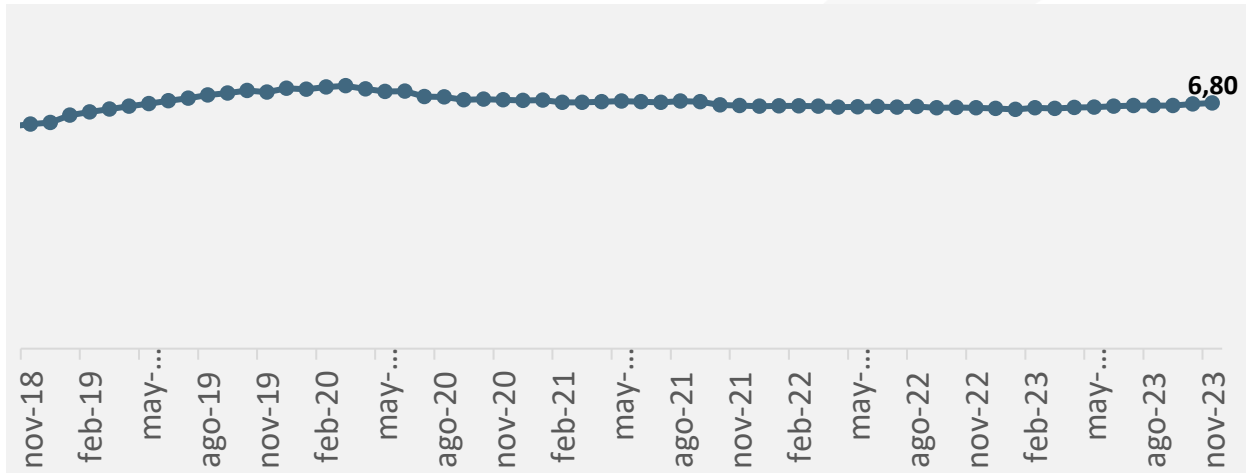
Cifras de Pensiones

Somos la Administradora del
Régimen de Prima Media
con Prestación Definida (RPM).

Afiliación

Personas afiliadas a Colpensiones (RPM)

Millones



Personas afiliadas por IBC en el mes

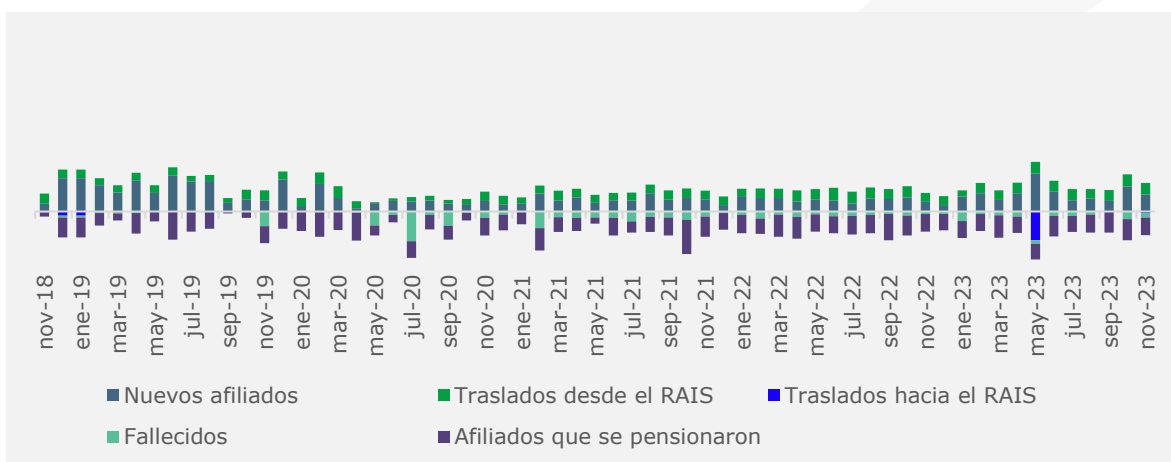
Rango SMMLV	Noviembre 2023	
	Afiliados	%
1 SMMLV	4.676.038	68,8%
> 1 <= 2 SMMLV	1.032.840	15,2%
> 2 <= 4 SMMLV	591.998	8,7%
> 4 <= 7 SMMLV	293.570	4,3%
> 7 SMMLV	203.269	3,0%
Total	6.797.715	100%

Definición IBC: es el Ingreso Base de Cotización o ingreso laboral sobre el que se está realizando las cotizaciones a pensiones.

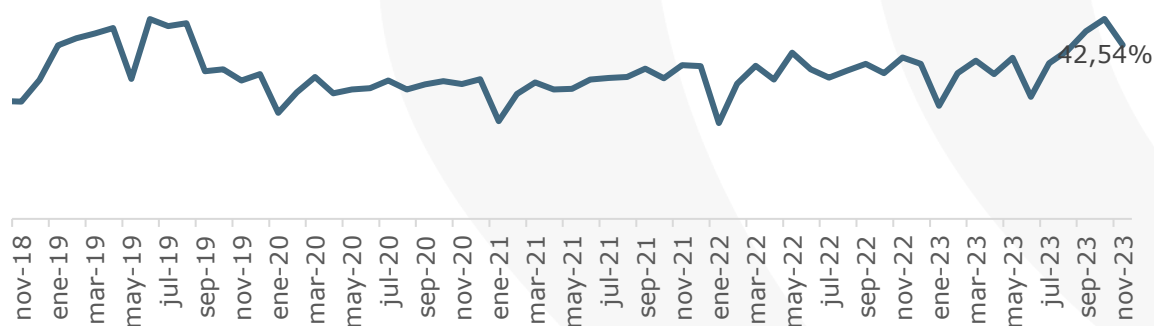
Afiliación

Variación de personas afiliadas por fuente

Miles de personas



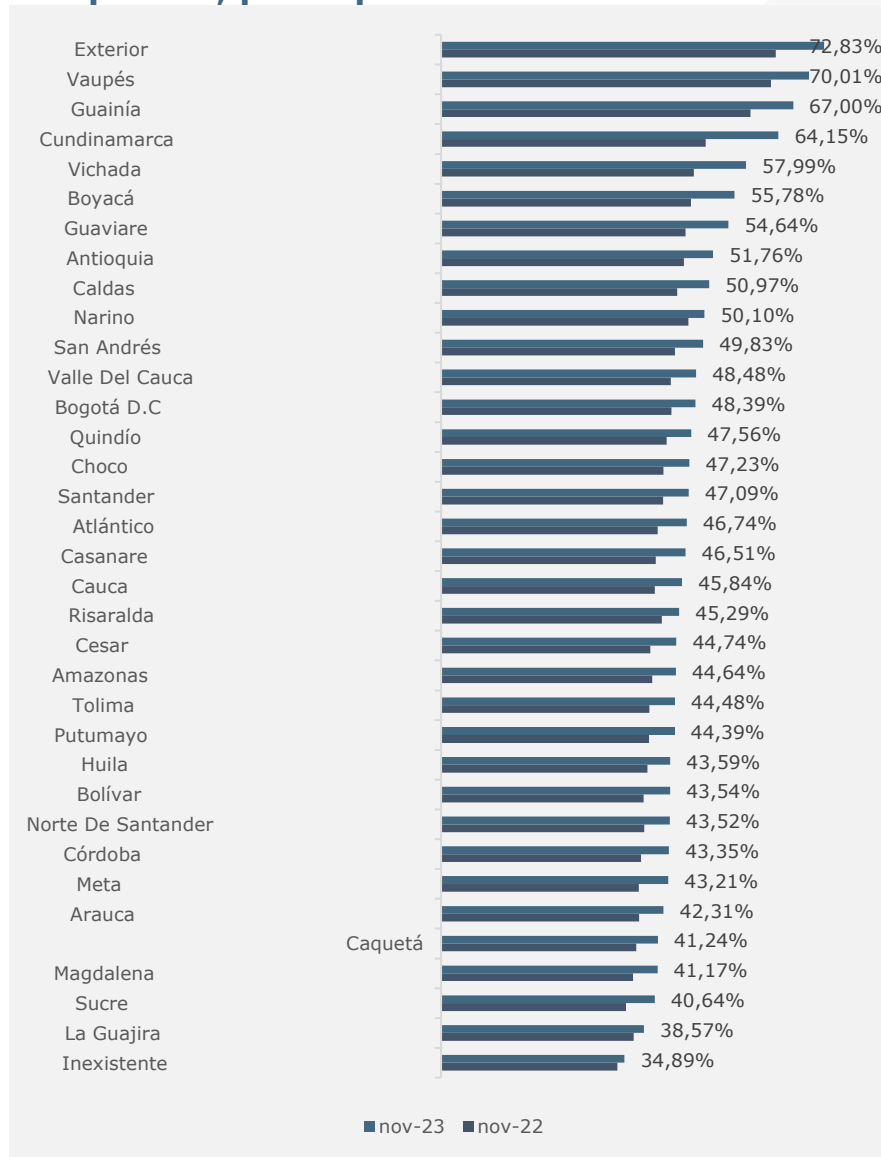
% de personas afiliadas que cotizan en el mes



Definición densidad de cotización: corresponde a la proporción de afiliados que cotizó en el mes de referencia.

Afiliación

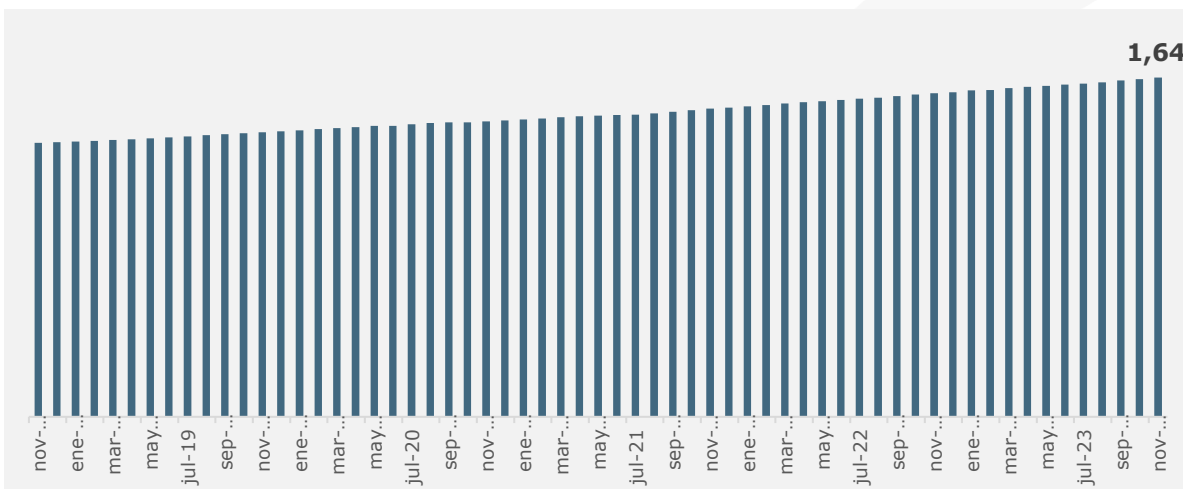
% de personas afiliadas activas en el mes en cuestión y el mismo mes del año pasado, por departamentos



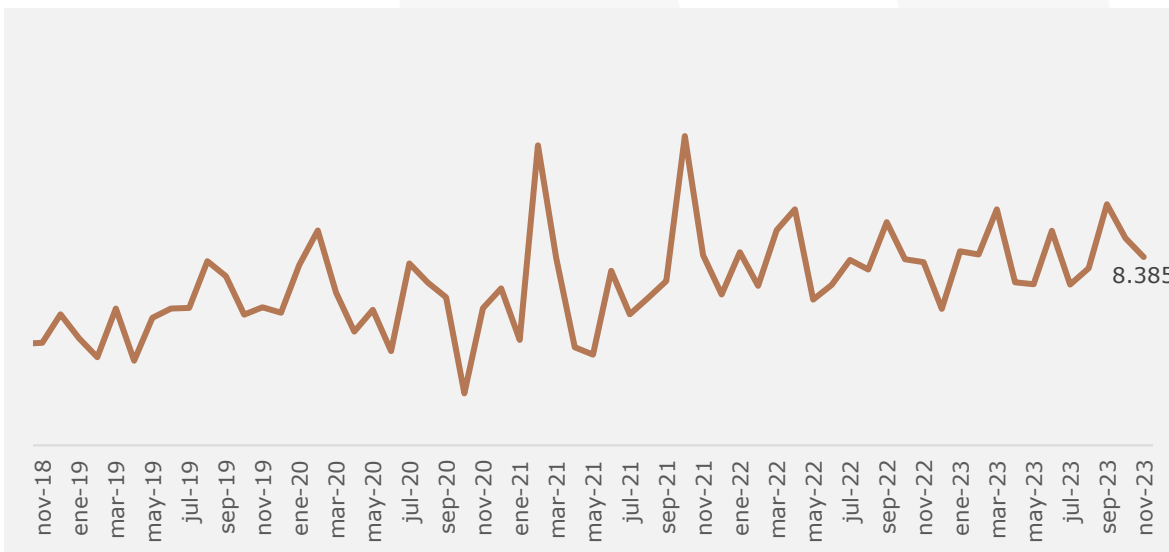
Definición: este % corresponde a la proporción de afiliados que hicieron al menos una cotización a pensión en los últimos seis meses, contados hacia atrás de los meses de análisis que para este caso son noviembre 2022 y noviembre 2023.

Pensión

Total, personas pensionadas en Colpensiones Millones

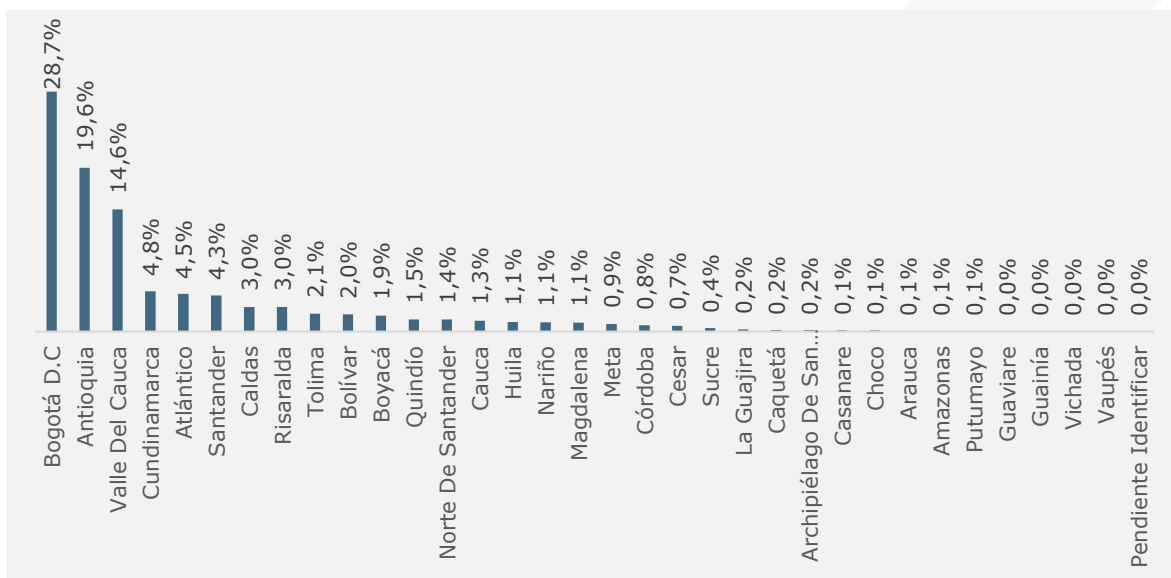


Reconocimiento mensual de pensiones Colpensiones Número de casos



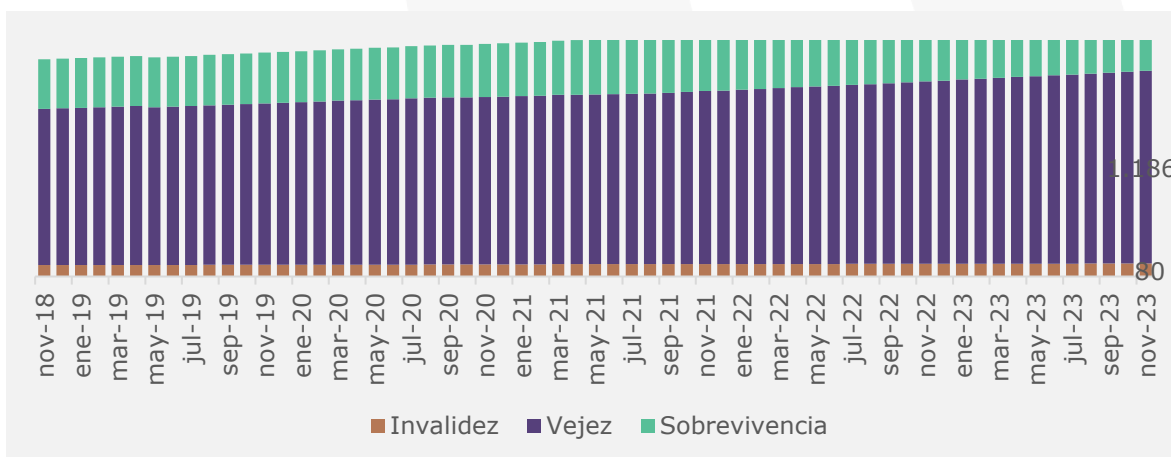
Pensión

Distribución de personas pensionadas por departamento



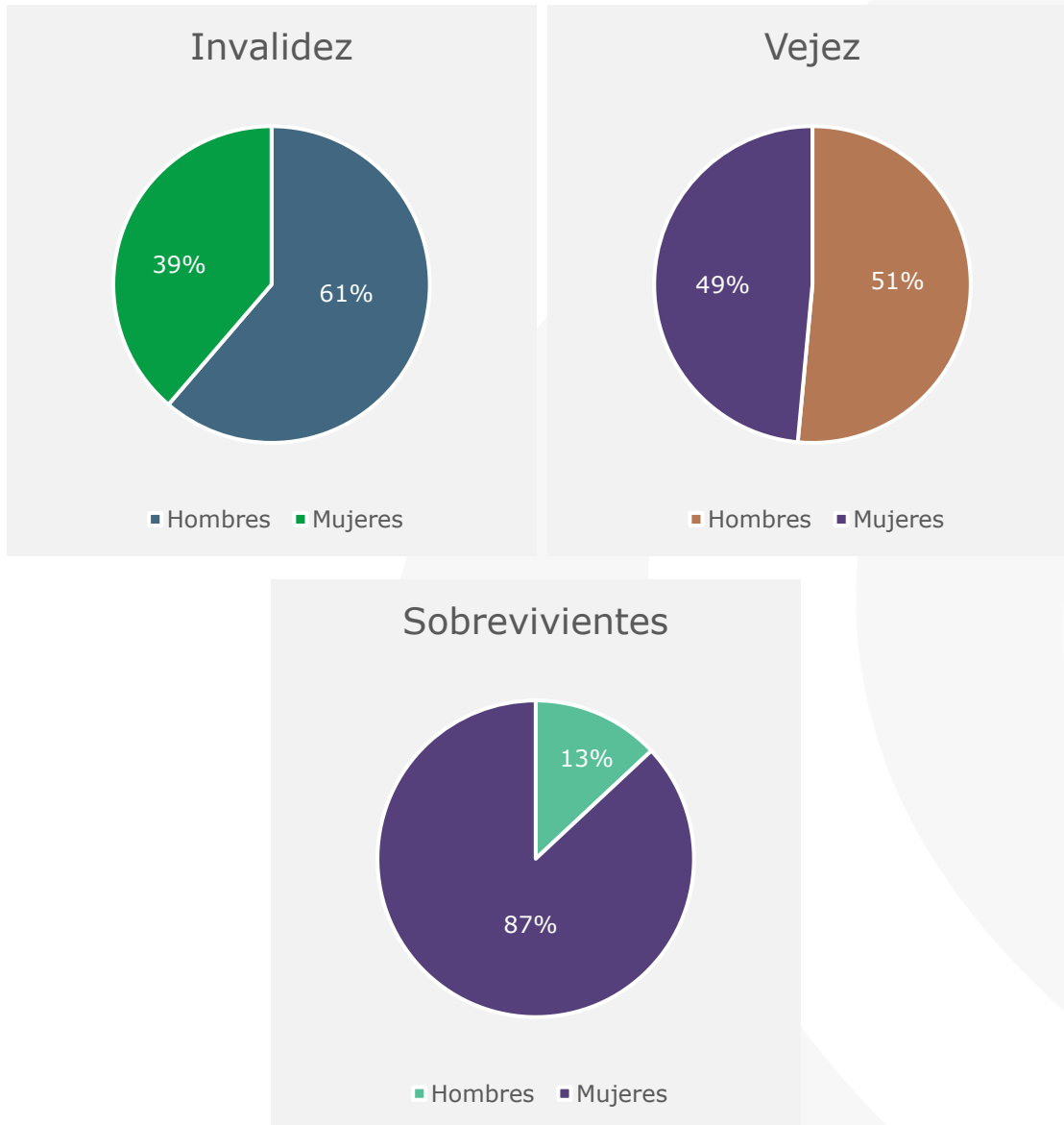
Personas pensionadas por tipo de riesgo: invalidez, vejez y sobrevivencia en Colpensiones

Miles



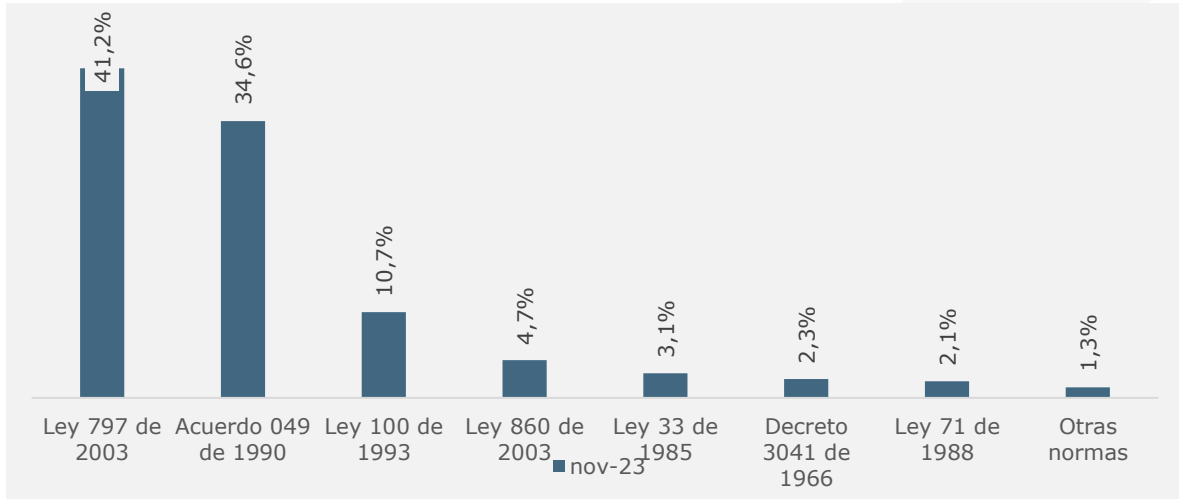
Pensión

Personas pensionadas por tipo de riesgo y sexo



Pensión

Determinación de derechos según ley que ampara la resolución



* Se llevó a cabo una actualización en la base de datos de la nómina de pensionados en la que a partir de septiembre 2022 se presentan los resultados actualizados de los pensionados de acuerdo con el agrupamiento normativo actual.

Para más información sobre la leyes y decretos sobre los cuales se encuentran cobijadas las personas pensionadas por Colpensiones, se puede consultar la web:

https://www.colpensiones.gov.co/Publicaciones/nuestra_entidad_colpensiones/Normativas

Pensión

Personas pensionadas por rango de pensión y valor de la nómina

Rango de mesada en salarios mínimos	Personas pensionadas	Peso %	Acumulado %	Valor nómina millones
= 1 SMMLV	895.528	54,57%	54,57%	\$ 2.076.345
> 1 <= 2 SMMLV	388.090	23,65%	78,22%	\$ 1.280.169
> 2 <= 3 SMMLV	151.989	9,26%	87,48%	\$ 857.722
> 3 <= 5 SMMLV	116.617	7,11%	94,59%	\$ 1.030.673
> 5 <= 10 SMMLV	71.654	4,37%	98,95%	\$ 1.121.628
> 10 <= 20 SMMLV	17.025	1,04%	99,99%	\$ 491.684
> 20 SMMLV	171	0,01%	100,00%	\$ 8.854
TOTAL	1.641.074	100%		\$ 6.867.075

Cifras de BEPS

Beneficios Económicos Periódicos

Anualidades

48.612
anualidades
vitalicias

Anualidades vitalicias por sexo

53%



MUJERES



HOMBRES

47%

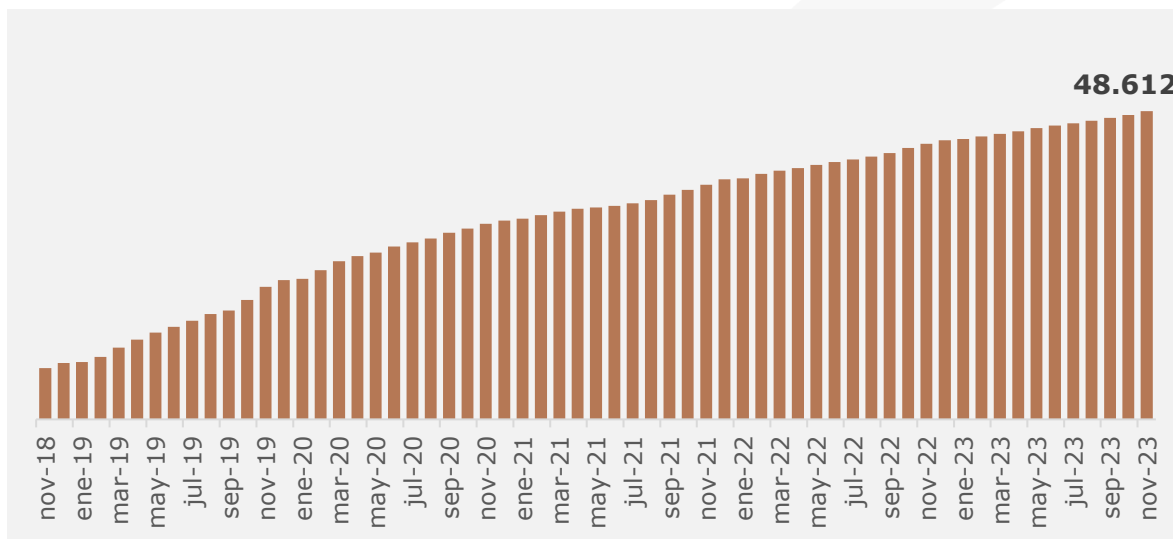
¿Qué es una anualidad vitalicia?

Es el ingreso que los beneficiarios del Servicio Social Complementario – BEPS reciben cada dos meses, gracias a su esfuerzo de ahorro, esto durante el resto de su vida, hasta el momento en que fallecen. Se incrementa cada año según el costo de vida e incluye un reconocimiento del 20% otorgado por el gobierno para incrementar los ahorros acumulados.

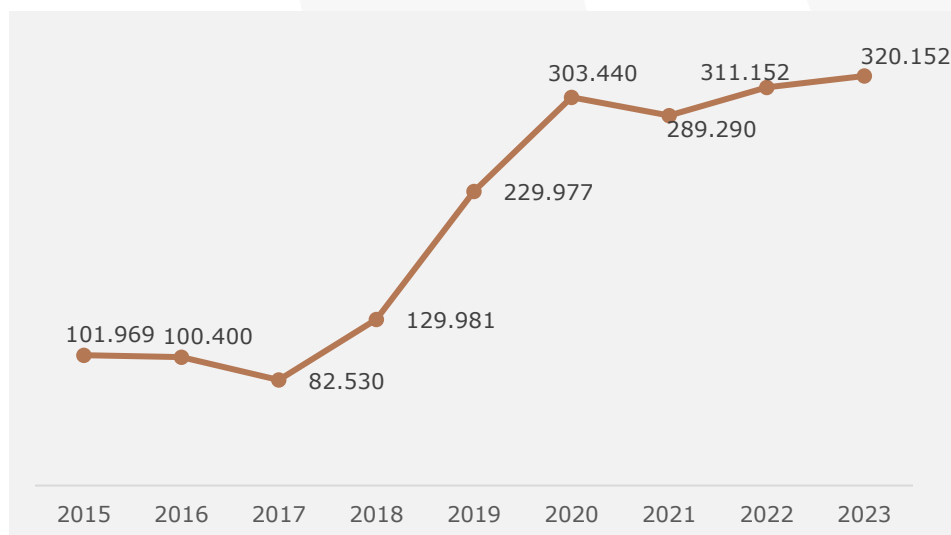
Anualidades

Anualidades vitalicias

Miles



Valor promedio (pesos) de las anualidades vitalicias



Anualidades

Anualidades por departamento Número de anualidades

