

# Colpensiones

en cifras  
ENERO 2024

## Introducción

Colpensiones, con el objetivo de compartir los resultados con la ciudadanía y sus grupos de valor, presenta el boletín web que contiene la información principal en lo referente a la administración del Régimen de Prima Media (RPM) y los Beneficios Económicos Periódicos (BEPS).



# Cifras de Pensiones

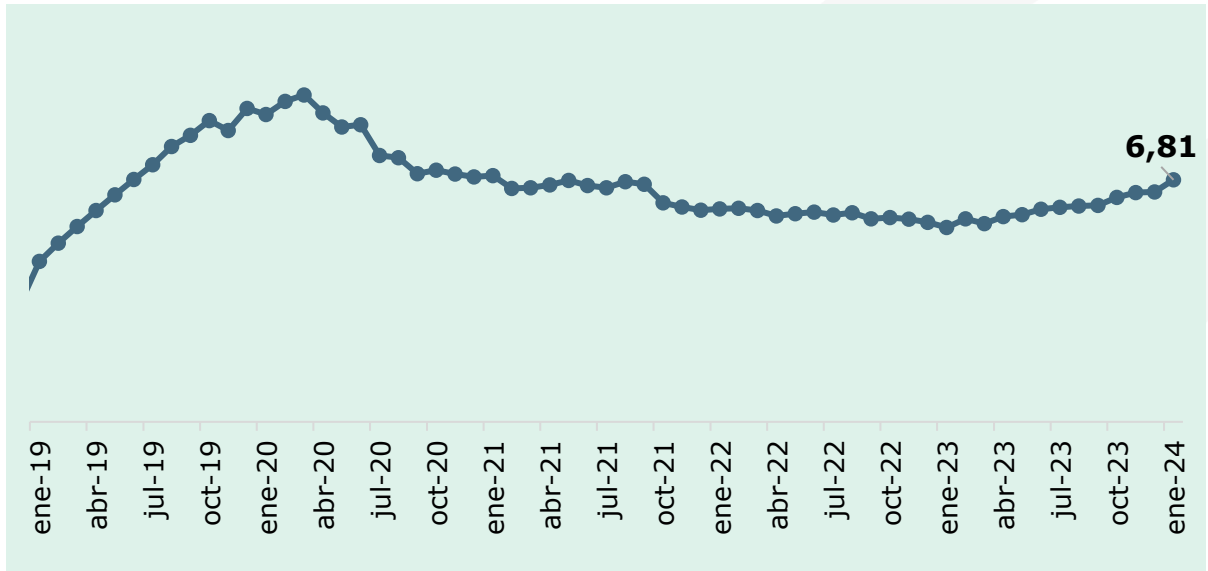
Somos la Administradora del  
Régimen de Prima Media  
con Prestación Definida (RPM).



## Afiliación

### Personas afiliadas a Colpensiones (RPM)

Millones



### Personas afiliadas por IBC en el mes

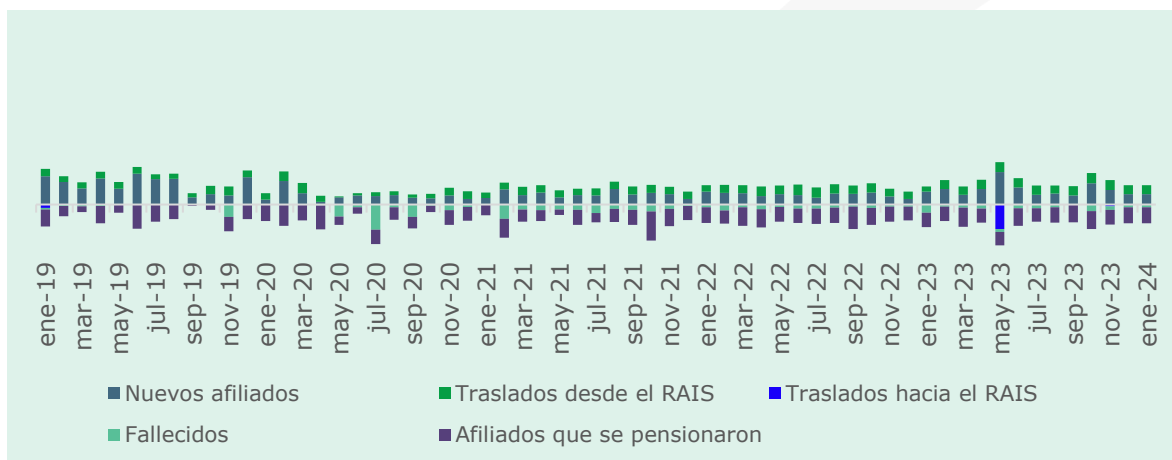
Rango SMMLV	Enero 2024	
	Afiliados	%
1 SMMLV	4.917.556	72,2%
> 1 <= 2 SMMLV	909.899	13,4%
> 2 <= 4 SMMLV	532.710	7,8%
> 4 <= 7 SMMLV	258.945	3,8%
> 7 SMMLV	189.662	2,8%
<b>Total</b>	<b>6.808.772</b>	<b>100%</b>

**Definición IBC:** es el Ingreso Base de Cotización o ingreso laboral sobre el que se está realizando las cotizaciones a pensiones.

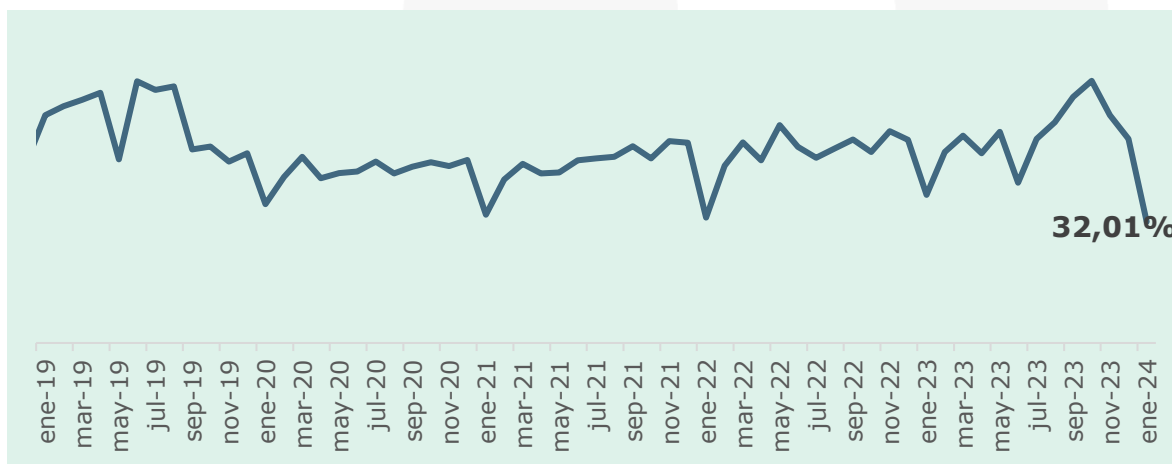
## Afiliación

### Variación de personas afiliadas por fuente

Miles de personas



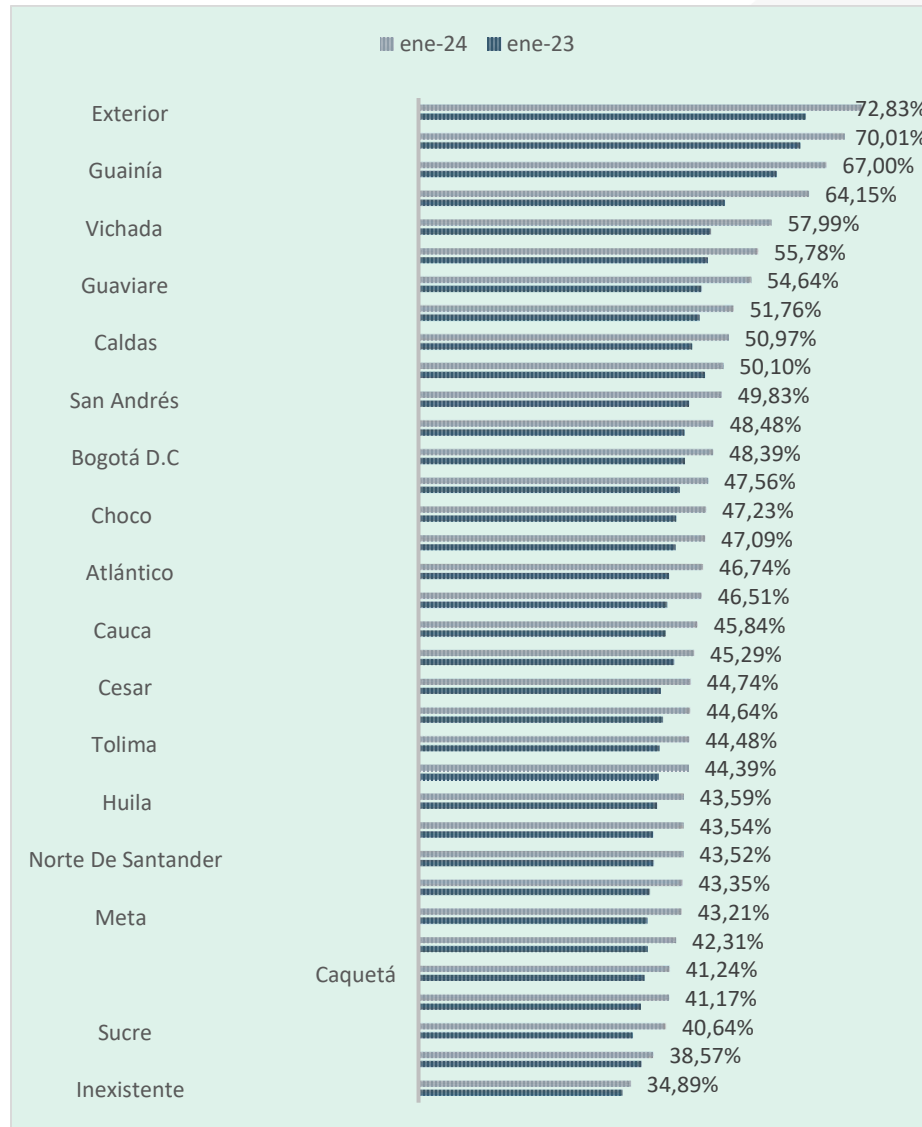
### % de personas afiliadas que cotizan en el mes



**Definición densidad de cotización:** corresponde a la proporción de afiliados que cotizó en el mes de referencia.

## Afiliación

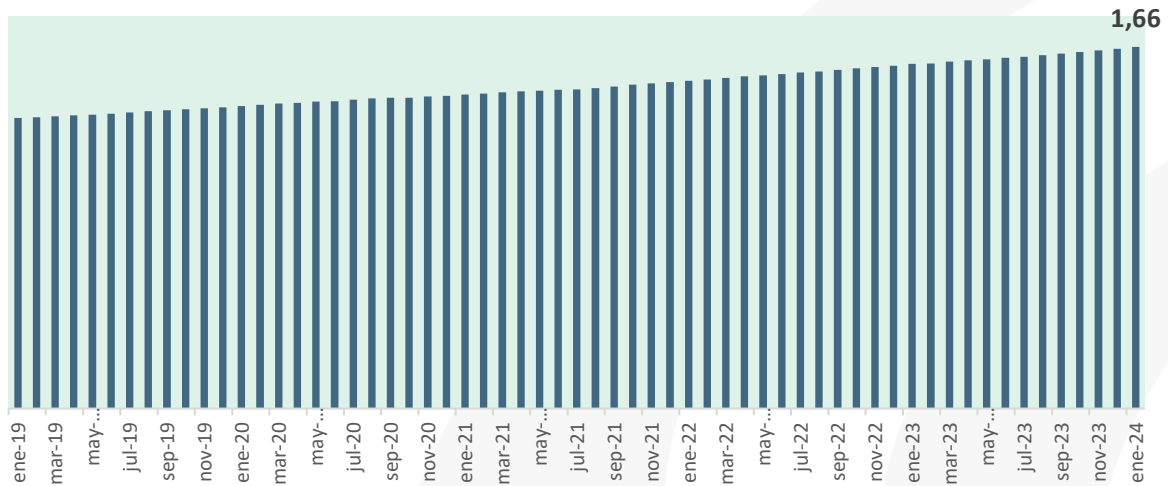
**% de personas afiliadas activas en el mes en cuestión y el mismo mes del año pasado por departamentos**



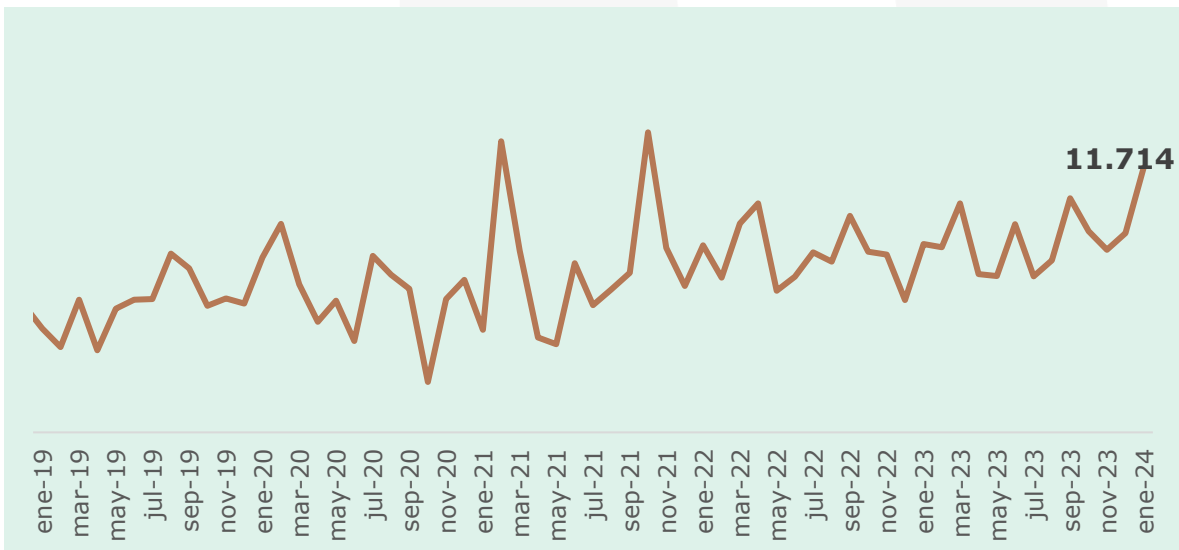
**Definición:** este % corresponde a la proporción de afiliados que hicieron al menos una cotización a pensión en los últimos seis meses, contados hacia atrás de los meses de análisis que para este caso son enero 2023 y enero 2024.

## Pensión

### Total, personas pensionadas en Colpensiones Millones

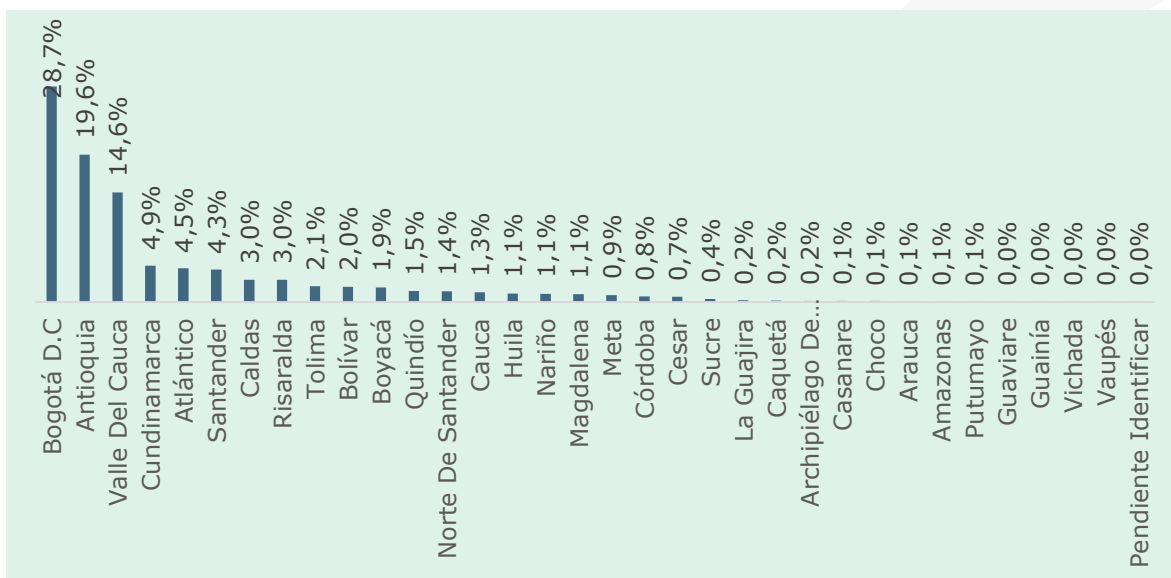


### Reconocimiento mensual de pensiones Colpensiones Número de casos



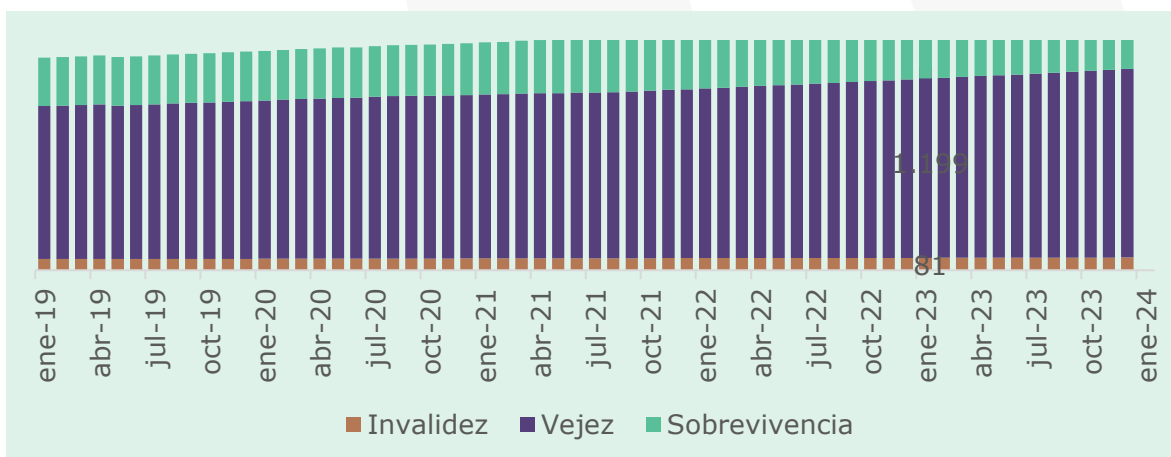
## Pensión

### Distribución de personas pensionadas por departamento



### Personas pensionadas por tipo de riesgo: invalidez, vejez y sobrevivencia en Colpensiones

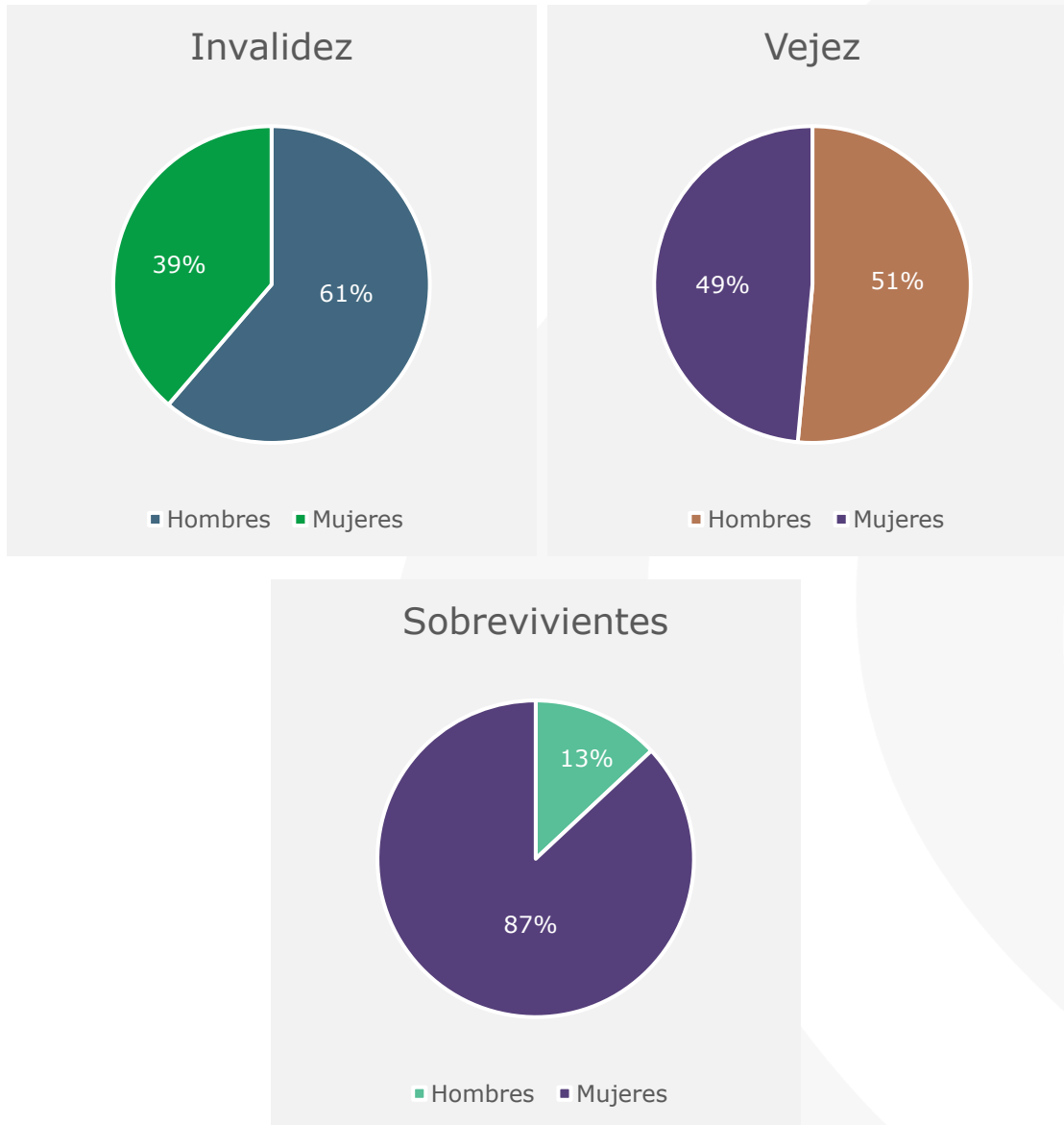
Miles





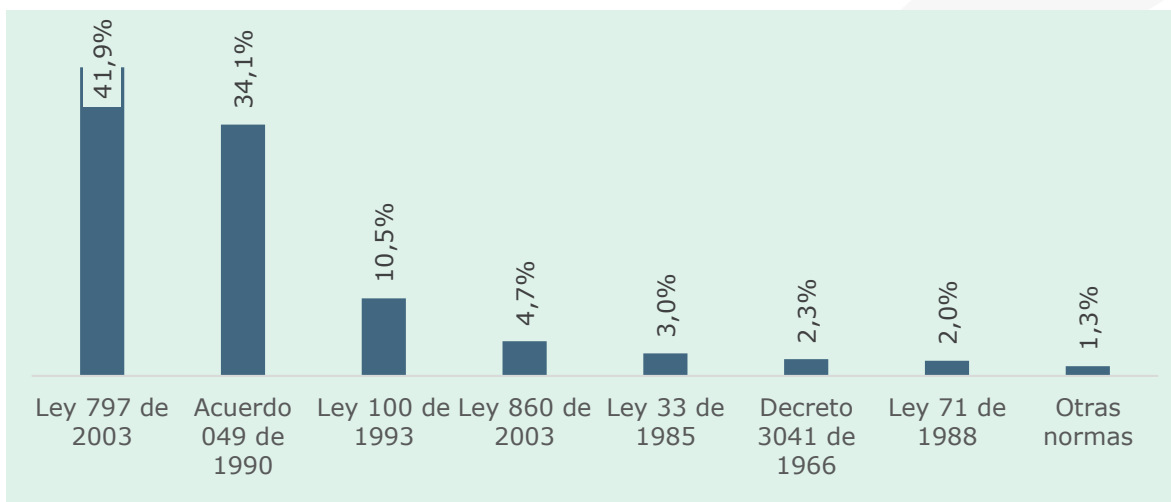
## Pensión

### Personas pensionadas por tipo de riesgo y sexo



## Pensión

### Determinación de derechos según ley que ampara la resolución



\* Se llevó a cabo una actualización en la base de datos de la nómina de pensionados en la que a partir de septiembre 2022 se presentan los resultados actualizados de los pensionados de acuerdo con el agrupamiento normativo actual.

Para más información sobre la leyes y decretos sobre los cuales se encuentran cobijados nuestros pensionados, se puede consultar la web.

[https://www.colpensiones.gov.co/Publicaciones/nuestra\\_entidad\\_colpensiones/Normativas](https://www.colpensiones.gov.co/Publicaciones/nuestra_entidad_colpensiones/Normativas)

## Pensión

### Personas pensionadas por rango de pensión y valor de la nómina

Rango mesado Salarios mínimos	Pensionados Número	Peso %	Acumulado %	Valor nómina millones
= 1 SMMLV	919.423	55,47%	55,47%	\$ 1.194.978
> 1 <= 2 SMMLV	386.883	23,34%	78,80%	\$ 720.069
> 2 <= 3 SMMLV	149.787	9,04%	87,84%	\$ 476.126
> 3 <= 5 SMMLV	114.965	6,94%	94,78%	\$ 571.533
> 5 <= 10 SMMLV	70.399	4,25%	99,02%	\$ 618.752
> 10 <= 20 SMMLV	16.047	0,97%	99,99%	\$ 258.338
> 20 SMMLV	149	0,01%	100,00%	\$ 4.360
<b>TOTAL</b>	<b>1.657.653</b>	<b>100,00%</b>		<b>\$ 3.844.157</b>

# Cifras de BEPS

Beneficios Económicos Periódicos

## Anualidades

**49.084**  
**anualidades**  
**vitalicias**

## Anualidades vitalicias por sexo

**53%**



**MUJERES**



**HOMBRES**

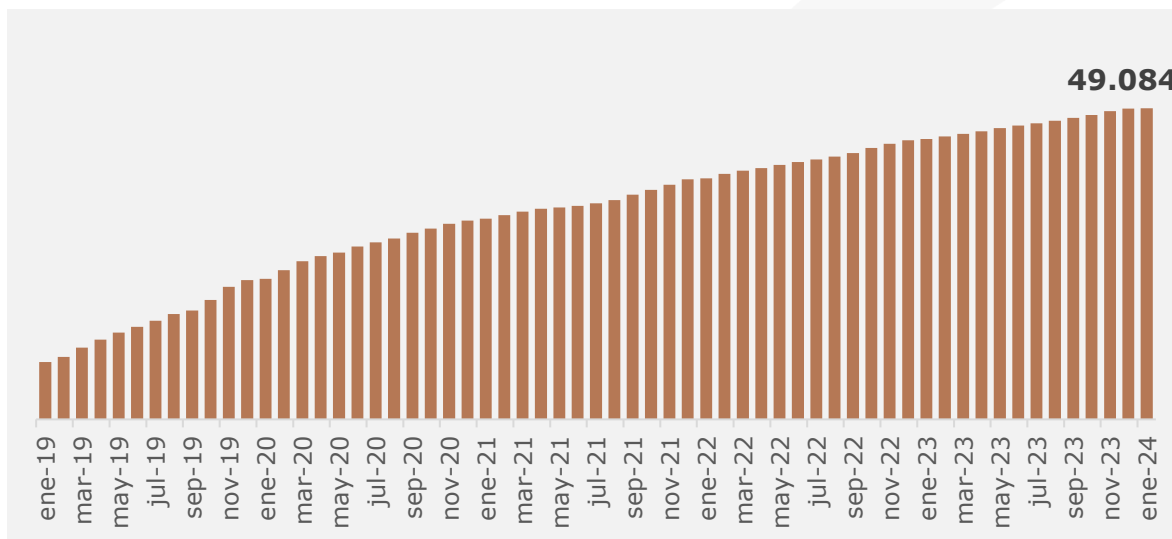
**47%**

### ¿Qué es una anualidad vitalicia?

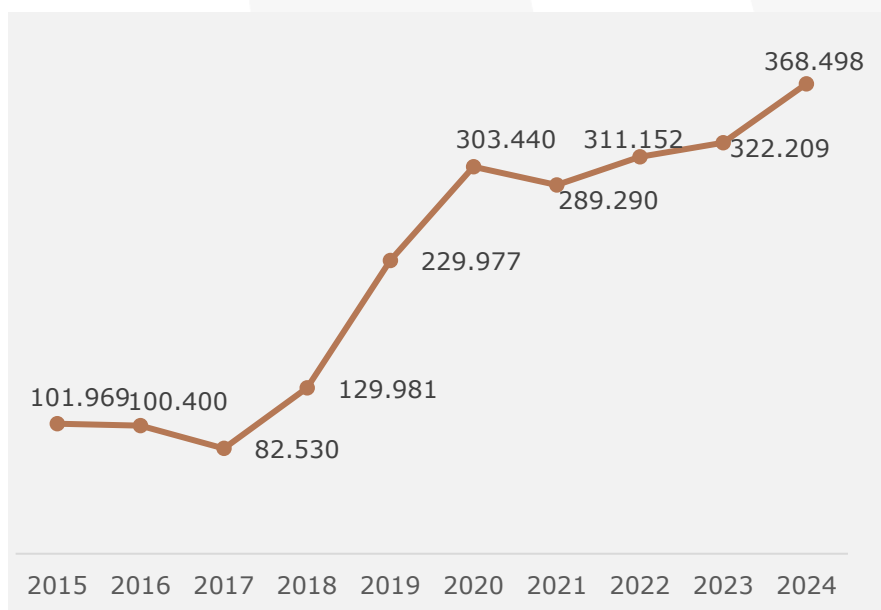
Es el ingreso que los beneficiarios del Servicio Social Complementario – BEPS reciben cada dos meses, gracias a su esfuerzo de ahorro, esto durante el resto de su vida, hasta el momento en que fallecen. Se incrementa cada año según el costo de vida e incluye un reconocimiento del 20% otorgado por el gobierno para incrementar los ahorros acumulados.

## Anualidades

### Anualidades vitalicias Miles



### Valor promedio (pesos) de las anualidades vitalicias





## Anualidades

### Anualidades por departamento

Número de anualidades

